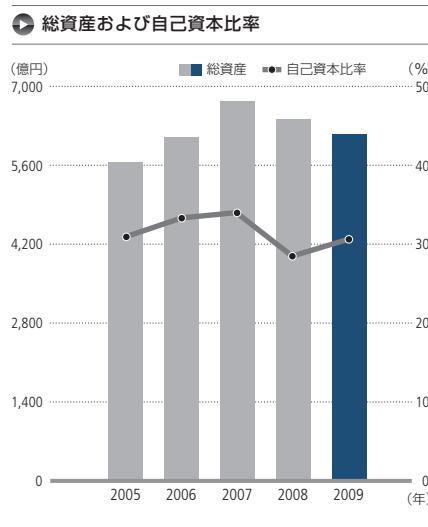
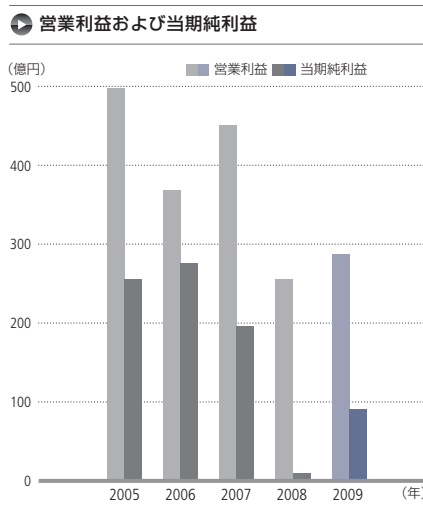
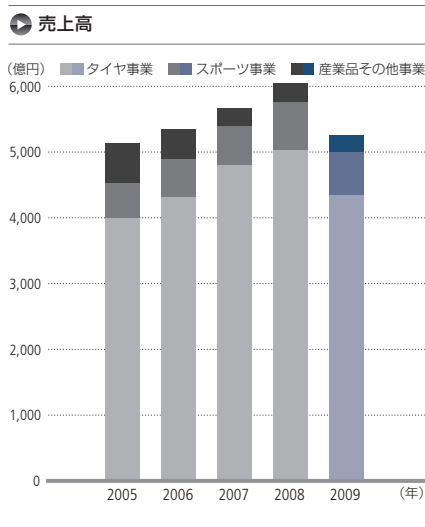


連結財務ハイライト

住友ゴム工業株式会社および連結子会社

12月31日に終了した各連結会計年度	単位：百万円					単位：千米ドル (注記1)
	2009	2008	2007	2006	2005	2009
連結会計年度						
売上高	¥524,535	¥604,974	¥567,307	¥534,086	¥512,838	\$ 5,701,467
営業利益	28,739	25,659	45,126	36,790	49,926	312,380
当期純利益	9,093	1,021	19,499	27,586	25,640	98,837
設備投資額	32,484	49,601	53,205	45,308	40,415	353,087
フリー・キャッシュ・フロー	30,265	(32,188)	(8,573)	(10,051)	(3,894)	328,968
連結会計年度末						
総資産	613,230	639,941	671,117	606,938	563,442	6,665,543
純資産	209,052	202,642	250,799	223,852	—	2,272,304
株主資本	—	—	—	—	174,267	—
	単位：円					単位：米ドル (注記1)
1株当たり情報						
当期純利益	¥ 34.66	¥ 3.89	¥ 74.31	¥ 105.13	¥ 97.10	\$ 0.377
配当金	18.00	18.00	20.00	20.00	20.00	0.196
						%
財務指標						
営業利益率	5.5%	4.2%	8.0%	6.9%	9.7%	
ROE	4.9	0.5	9.1	14.7	16.0	
自己資本比率	30.5	28.3	33.9	33.3	30.9	

(注) 1. 米ドルは、便宜上、2009年12月31日現在の為替レート、すなわち1米ドル=92円で換算しています。
 2. 2006年より、「貸借対照表の純資産の部の表示に関する会計基準(企業会計基準委員会 平成17年12月9日 企業会計基準第5号)」および「貸借対照表の純資産の部の表示に関する会計基準等の適用指針(企業会計基準委員会 平成17年12月9日 企業会計基準適用指針第8号)」を適用しています。
 3. 上記の設備投資額には、有形資産および無形資産の両方が含まれています。



目次

連結財務ハイライト	1	コーポレート・ガバナンス	21
社長インタビュー	2	取締役、監査役および執行役員	23
特集：環境対応タイヤ戦略	7	財務セクション	24
営業の概況	10	グローバルネットワーク	48
CSR(企業の社会的責任)への取り組み	17	投資家情報	49
研究開発活動および知的財産戦略	20		

将来の見通しに関する注意事項
 本アニュアルレポートに記載されている当社の計画、見積り、戦略、理念、業績の見通しおよびその他の歴史的事実でないものは、将来に関する見通しです。これらは現在入手可能な情報に基づいた予想および期待であり、実際の業績は、さまざまなリスク・不確実な要素により、大きく異なる可能性があります。したがって、読者の皆さまにおかれましては、これらの将来の見通しに関する記述について全面的に依拠することは控えるようお願い申し上げます。