

第122期 第1四半期決算説明会

(2013年1.1～3.31)

住友ゴム工業株式会社

■ 2013年第1四半期決算概要

- 連結範囲異動、主要関係会社
- 第1四半期決算概要

■ 2013年度予想

- 決算予想概要
- 設備投資・減価償却・タイヤ生産能力、他

範囲	連結子会社 65社 (±0)		持分法適用会社 13社 (△1)	
			〔 非連結子会社 4社 関係会社 9社 〕	
異動会社数	新規 +2社	除外 △2社	新規 -1社	除外 △1社

【異動の内訳】

	+2社	△2社	-1社	△1社
異動会社	Sumirubber Thai Eastern Corporation Co., Ltd. Falken Tyre India Private Limited	(住友ゴム工業㈱への吸収合併) SRIタイヤレーディング㈱ (㈱ダンロップスポーツマーケティングへの吸収合併) ㈱ダンロップスポーツ中部		(㈱ダンロップスポーツエンタープライズへの吸収合併) ㈱ハイマックス

住友ゴムグループ 主要関係会社



	タイヤ事業	スポーツ事業	産業品他事業
統括	日本グッドイヤー ダンロップグッドイヤータイヤ	ダンロップスポーツ	
販売会社	国内地域販売社(11社) 海外販売会社: 米国、欧州(ドイツ)、 ロシア、アジア(シンガポール) タイ、中国(4社)、インド、 中近東(ドバイ)、中南米(チリ)	国内地域販売社(3社) 海外販売社: 欧州(イギリス)、 アジア(マレーシア)、カナダ、豪州、 中国、香港、韓国、南アフリカ、タイ	ダンロップホームプロダクツ 住ゴム産業 香港住膠有限公司
製造会社	海外タイヤ工場: インドネシア、タイ、 中国(常熟、湖南) <建設中>ブラジル、トルコ 天然ゴム加工場: タイ	国内: ダンロップゴルフクラブ 海外: Roger Cleveland Golf (米国) テニスボール工場: タイ	精密ゴム部品工場 中国(中山)、ベトナム ゴム手袋工場: マレーシア
サービス	SRIエンジニアリング、SRIシステムズ、SRIロジスティクス		
持分法	欧米JV(GDTE、GDTNA) 内外ゴム、栃木住友電工 GSGPC、GSGTL	ゴルフ場 ワコーテニス	連結子会社 65社 持分法適用会社 13社

2013年 連結業績



1-3月

億円

	2013年 1-3月	2012年 1-3月	前年 同期比	2012年 1-12月
売上高	1,639	1,669	98%	7,102
営業利益 (率)	150 (9.1%)	160 (9.6%)	94%	697 (9.8%)
経常利益 (率)	144 (8.8%)	170 (10.2%)	85%	674 (9.5%)
純利益	90	101	89%	355
持分法投資損益	△7	2	△9	△11

セグメント別 連結売上高・営業利益

住友ゴムグループ

1-3月

億円

		2013年 1-3月	2012年 1-3月	前年 同期比	2012年 1-12月
売上高	タイヤ	1,421	1,453	98%	6,194
	スポーツ	141	147	96%	613
	産業品他	77	69	111%	295
	連結	1,639	1,669	98%	7,102
営業利益	タイヤ	138	140	98%	631
	スポーツ	6	15	42%	45
	産業品他	6	5	121%	22
	連結	150	160	94%	697

SUMITOMO RUBBER INDUSTRIES

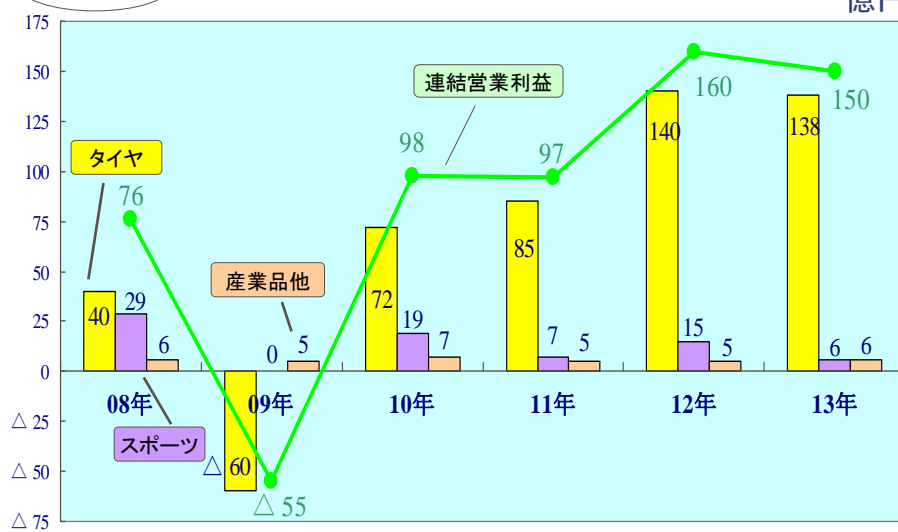
5

事業セグメント別 連結営業利益推移

住友ゴムグループ

1-3月

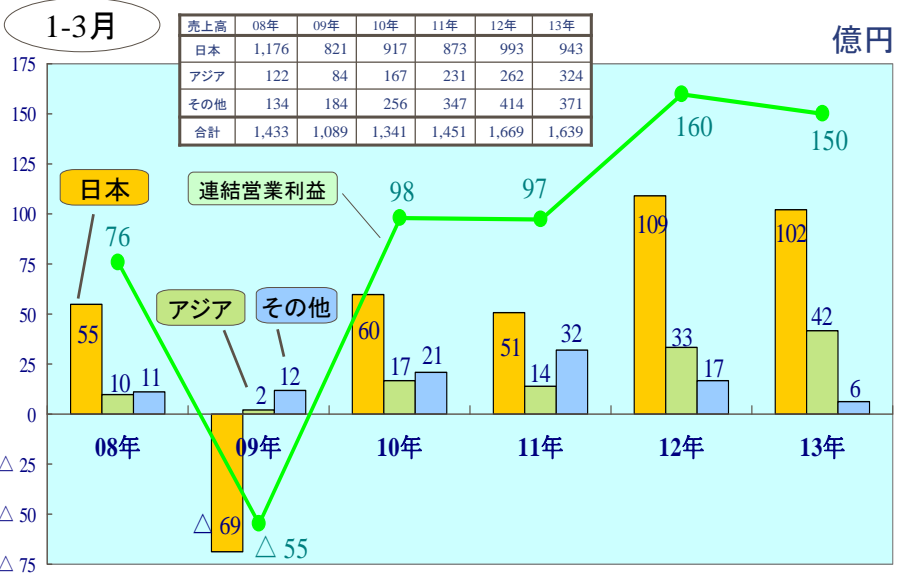
億円



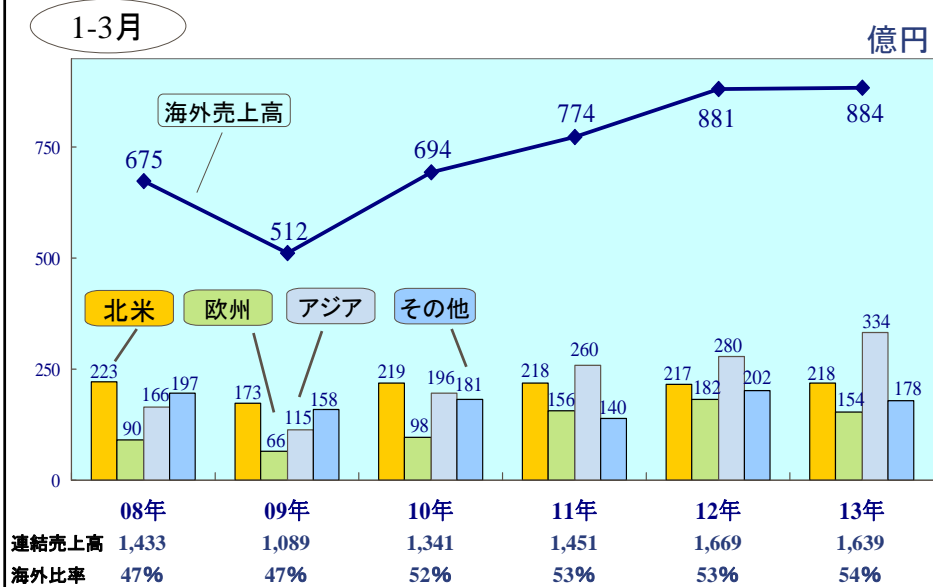
SUMITOMO RUBBER INDUSTRIES

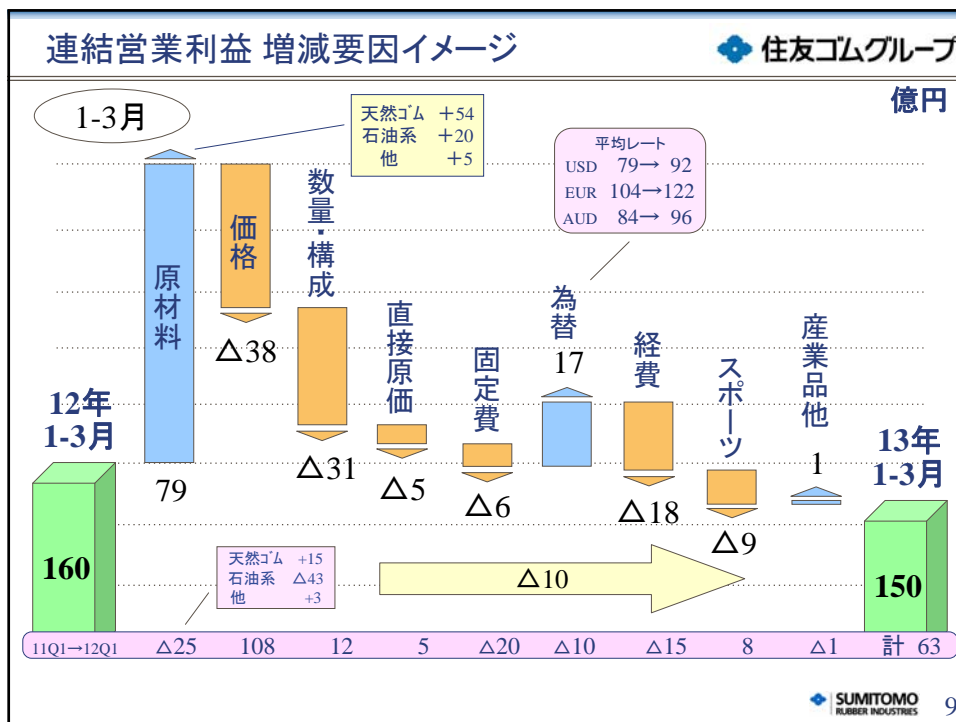
6

地域セグメント別 連結営業利益推移



海外売上高推移





2013年度連結業績予想

住友ゴムグループ

億円

1-6月

	1-6月				4-6月	
	今回予想 2013年 1-6月	年初予想 2013年 1-6月	前年同期 2012年 1-6月	前年 同期比	今回予想 2013年 4-6月	前年同期 2012年 4-6月
売上高	3,480	3,420	3,337	104%	1,841	1,668
営業利益 (率)	290 (8.3%)	270 (7.9%)	323 (9.7%)	90%	140 (7.6%)	163 (9.8%)
経常利益 (率)	270 (7.8%)	260 (7.6%)	303 (9.1%)	89%	126 (6.9%)	133 (8.0%)
当期純利益	170	170	164	104%	80	63
持分法投資損益	△7	0	2	△10	0	0

SUMITOMO RUBBER INDUSTRIES 10

セグメント別 連結売上高・営業利益予想

住友ゴムグループ

1-6月

億円

		今回予想 2013年 1-6月	年初予想 2013年 1-6月	前年同期 2012年 1-6月	前年 同期比	今回予想 2013年 4-6月	前年同期 2012年 4-6月
売上高	タイヤ	3,005	2,950	2,880	104%	1,584	1,427
	スポーツ	325	320	317	102%	184	170
	産業品他	150	150	140	107%	73	71
	連結	3,480	3,420	3,337	104%	1,841	1,668
営業利益	タイヤ	265	245	280	95%	127	139
	スポーツ	15	15	34	44%	9	20
	産業品他	10	10	9	117%	4	4
	連結	290	270	323	90%	140	163

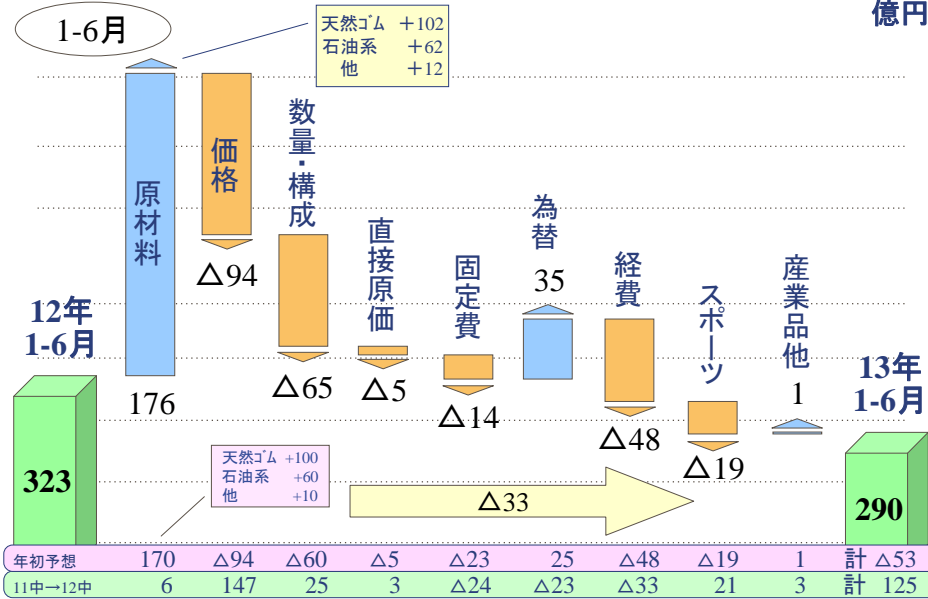
SUMITOMO RUBBER INDUSTRIES 11

連結営業利益 増減要因イメージ

住友ゴムグループ

1-6月

億円



SUMITOMO RUBBER INDUSTRIES 12

2013年度連結業績予想

住友ゴムグループ

通期

億円

	今回予想 2013年	年初予想 2013年	前期実績 2012年	前期比
売上高	7,800	7,600	7,102	110%
営業利益 (率)	800 (10.3%)	730 (9.6%)	697 (9.8%)	115%
経常利益 (率)	730 (9.4%)	690 (9.1%)	674 (9.5%)	108%
当期純利益	420	410	355	118%
持分法投資損益	△7	0	△11	4
ROE	15.7%	15.8%	16.0%	△0.3P
有利子負債	2,900	2,750	2,759	+141

SUMITOMO RUBBER INDUSTRIES 13

セグメント別 連結売上高・営業利益予想

住友ゴムグループ

通期

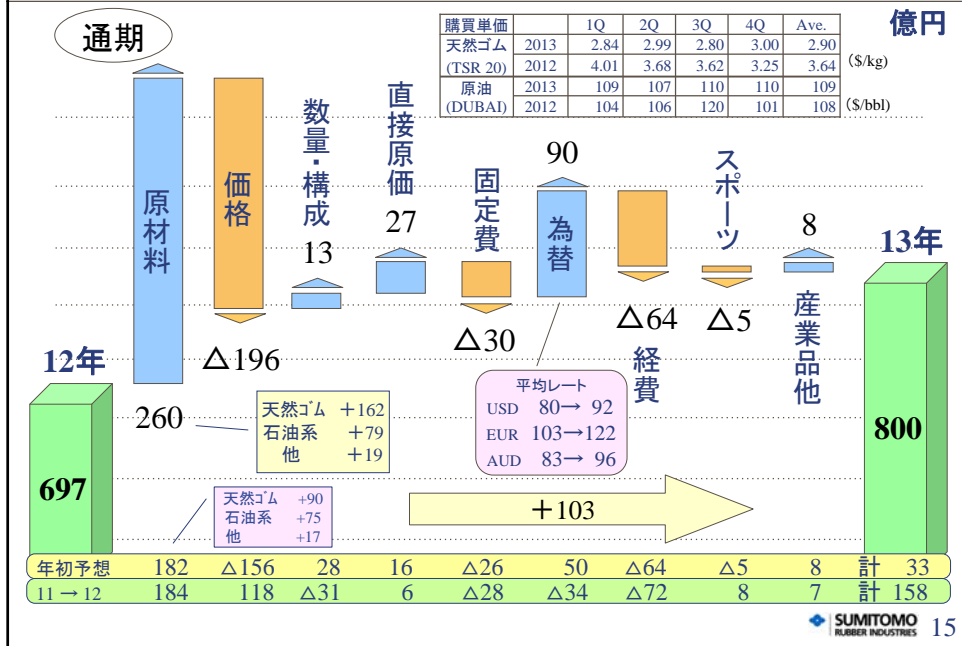
億円

		今回予想 2013年	年初予想 2013年	前期実績 2012年	前期比
売上高	タイヤ	6,810	6,620	6,194	110%
	スポーツ	655	650	613	107%
	産業品他	335	330	295	113%
	連結	7,800	7,600	7,102	110%
営業利益	タイヤ	730	660	631	116%
	スポーツ	40	40	45	90%
	産業品他	30	30	22	138%
	連結	800	730	697	115%

SUMITOMO RUBBER INDUSTRIES 14

連結営業利益 増減要因イメージ

住友ゴムグループ



連結営業利益 増減要因推移

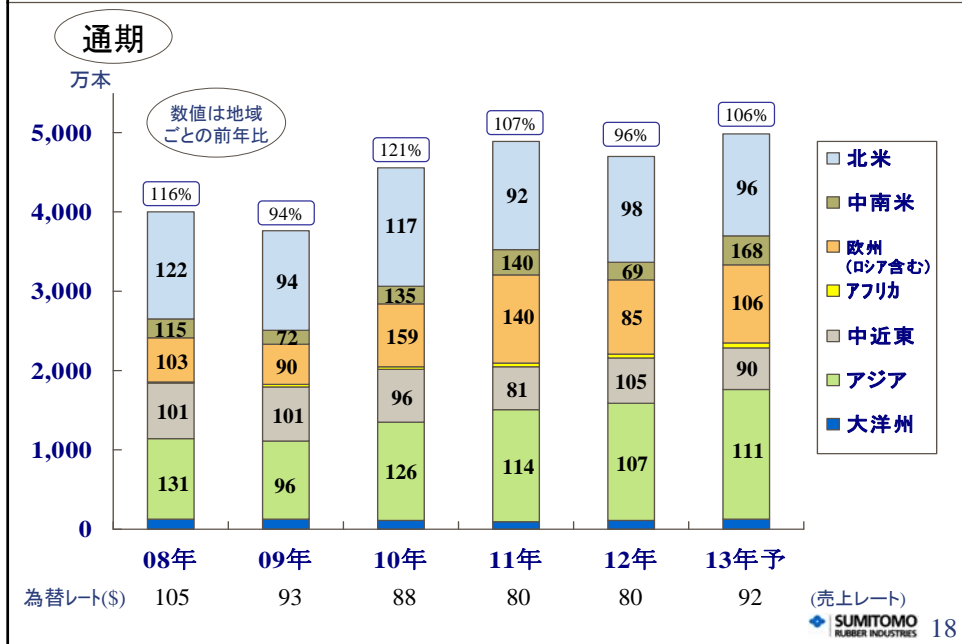
住友ゴムグループ

期 間	営業利益		増減要因									
		前年 同期比	原材料	価格	数量・ 構成	直接原価	固定費	為替	経費	スポーツ	産業品 他	
12	1Q	160	63	△25	108	12	5	△20	△10	△15	8	△1
	2Q	163	62	31	39	13	△2	△4	△13	△18	13	4
	下期	375	33	178	△29	△56	3	△4	△11	△39	△13	4
	通期	697	158	184	118	△31	6	△28	△34	△72	8	7
13	1Q	150	△10	79	△38	△31	△5	△6	17	△18	△9	1
	2Q	140	△23	97	△56	△34	0	△8	18	△30	△10	0
	下期	510	136	84	△102	78	32	△16	55	△16	14	7
	通期	800	103	260	△196	13	27	△30	90	△64	△5	8
年初差	上期	—	20	6	0	△5	0	9	10	0	0	0
	下期	—	50	72	△40	△10	11	△13	30	0	0	0
	通期	—	70	78	△40	△15	11	△4	40	0	0	0

タイヤ販売本数前年同期比推移

	2012年1-12月実績					2013年1-3月実績、4-12月予想				2013年年初予想			
	1-3月	4-6月	7-9月	10-12月	年間	1-3月	4-6月	7-12月	年間	1-6月	7-12月	年間	
国内新車	136%	151%	100%	90%	115%	87%	91%	102%	95%	90%	102%	96%	
海外新車	103%	118%	104%	112%	109%	120%	131%	160%	143%	128%	152%	140%	
国内市販	101%	93%	104%	110%	103%	103%	100%	98%	100%	100%	98%	99%	
海外市販	103%	100%	94%	90%	96%	90%	103%	116%	106%	96%	115%	106%	
計	107%	106%	98%	98%	102%	95%	104%	114%	107%	99%	112%	106%	
合計本数(万本)	2,327	2,295	2,438	2,588	9,648	2,220	2,377	5,710	10,306	4,584	5,644	10,228	
海外市販内訳	北米	100%	106%	99%	88%	98%	85%	91%	105%	96%	87%	105%	96%
	アジア	95%	116%	107%	109%	107%	102%	109%	115%	111%	105%	113%	109%
	中近東	161%	105%	117%	68%	105%	69%	94%	98%	90%	87%	111%	99%
	欧州 (ロシア含)	103%	67%	73%	99%	85%	85%	106%	117%	106%	94%	117%	106%

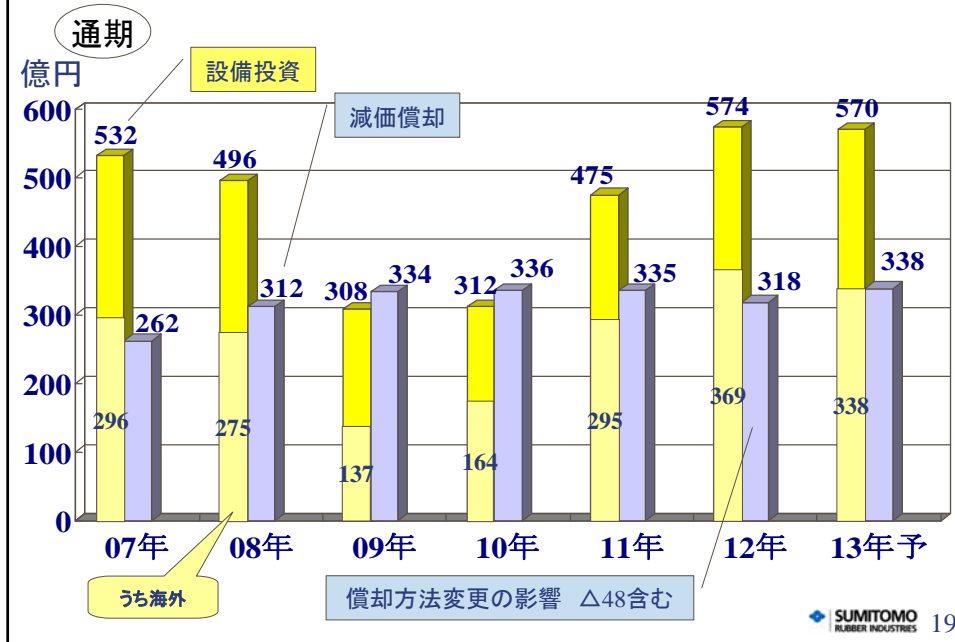
タイヤ海外市販売上本数 地域別推移



設備投資額、減価償却費（有形）

変更なし

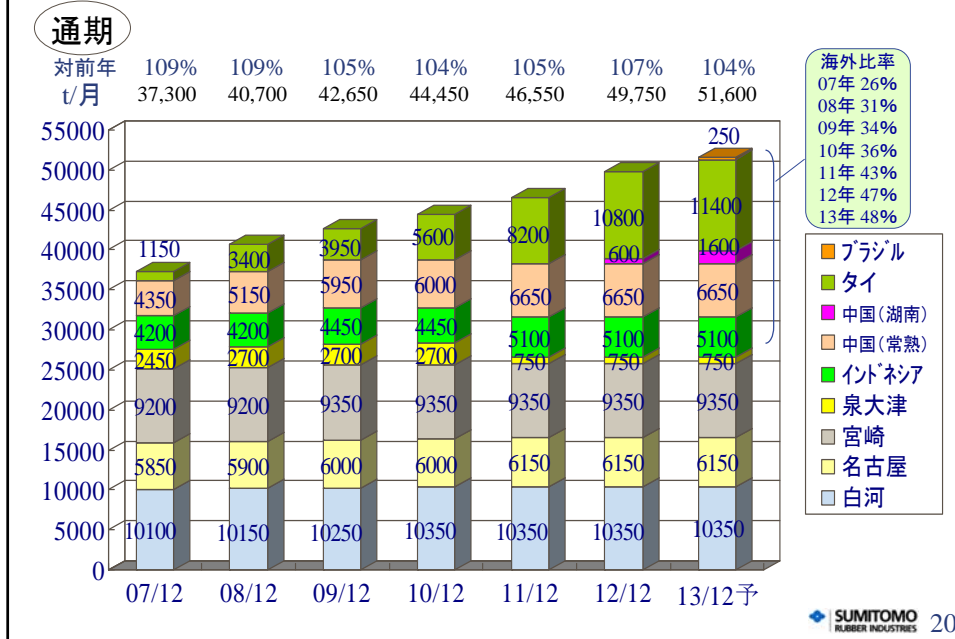
住友ゴムグループ



タイヤ生産能力

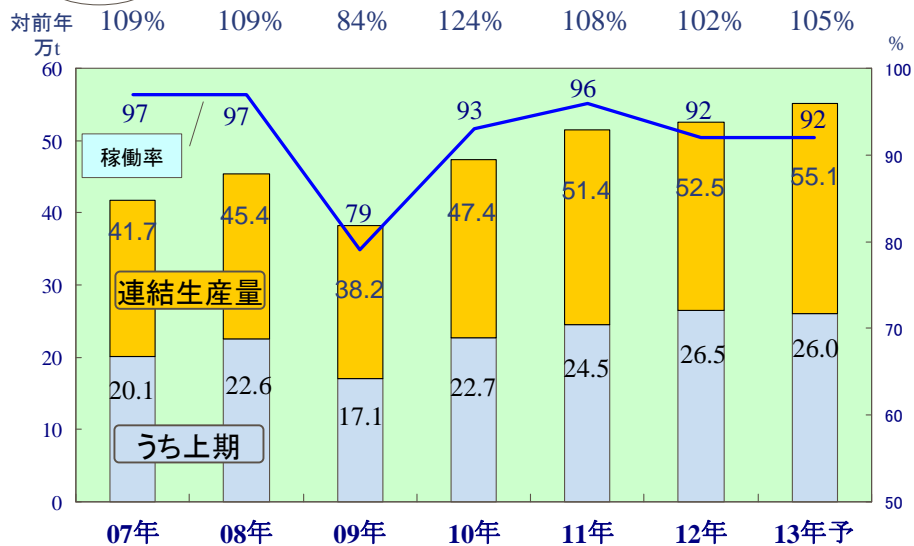
変更なし

住友ゴムグループ



タイヤ設備稼働率、生産量の推移

通期



スポーツ事業売上高 実績

		億円		
		2013年 1-3月	2012年 1-3月	前年 同期比
スポーツ用品事業	クラブ	74	81	92%
	ボール	31	27	115%
	シューズ・アクセサリ他	16	18	88%
ゴルフ用品		121	125	96%
テニス用品		14	17	85%
ライセンス収入		1	1	97%
スポーツ用品事業		136	143	95%
その他事業		5	4	109%
合計		141	147	96%

新製品・新技術



エナセーブ SP688



DIREZA D3G

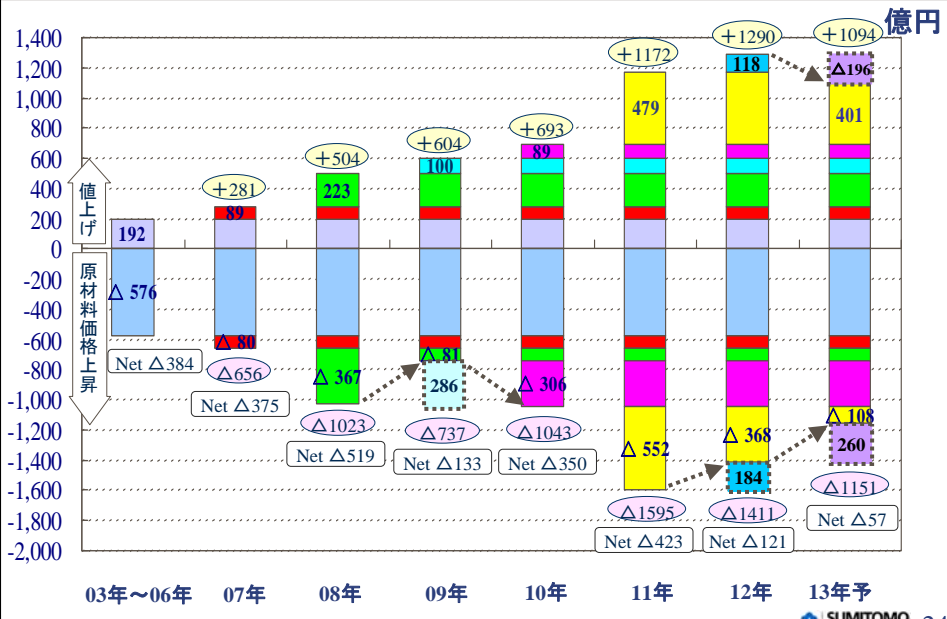
2013年ダンロップ「低燃費タイヤ」シリーズ



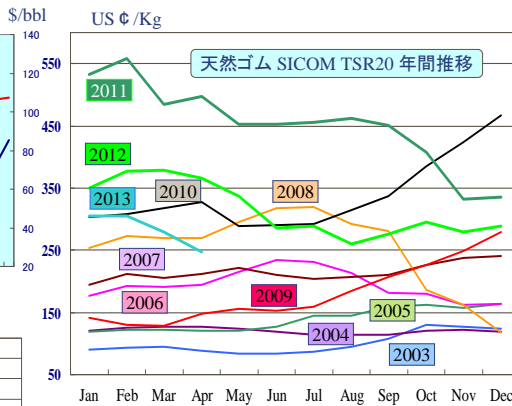
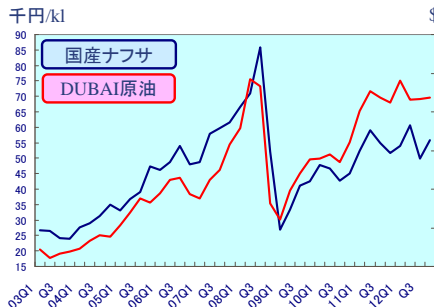
MIRAIE-2x4



原材料価格上昇と値上げの影響～対02年



天然ゴム・ナフサ価格相場の推移



値上げの動向

国内市販 (販社向卸価格)	海外市販
04年5月 平均 5%	04年 3%
05年9月 4~4.5%	05年 3%
06年4月 4~4.5%	06年 3%
07年2月 5%	07年 3~6%
08年4月 5%	08年 5~10%
08年9月 5%	09年 5~10%
11年3月 7% (TB)	11年 5~10%
11年5月 7~10%	
11年9月 8% (TB)	

最新情報配信サービス

弊社ホームページよりご登録頂けます。どうぞご利用下さい。

<http://www.srigroup.co.jp/>

一般の方/報道関係者様

HOME>プレスルーム

プレスルーム

プレスルームでは、ニュースリリース等の最新情報、住友ゴムグループ各社ロゴデータのダウンロード、ニュースリリースお問い合わせの受付等をおこなっております。

最新ご登録/ご登録内容の変更・削除
 ●ご登録は報道関係者の方に限らせていただきます。ご登録が必要です。
 ●ニュースリリース配信をEmailでお知らせします。
 ●ロゴ・写真などのダウンロードが可能です。
 >>新規登録
 >>登録内容の変更
 >>登録の削除

お問い合わせ/お問い合わせ
 プレスルームご登録後、ご利用いただけます。
 ●社名ロゴデータダウンロード ログイン >>
 ●ニュースリリース画像データダウンロード
 ご利用方法はこちら >>

アナリスト様

HOME>IR(株主・投資家情報)
 >証券アナリスト様専用サイト

証券アナリスト様専用サイト

IR関連データのダウンロード、IR情報・ニュースリリース自動配信などの手続をWEB上から簡単に実行いただくことができます。

新規ご登録/ご登録内容の変更・削除
 ●ご登録は証券アナリストの方に限らせていただきます。ご登録が必要です。
 ●Webページ掲載のお知らせやニュースリリース配信をEmailでお知らせします。
 ●IR関連データ等のダウンロードが可能です。
 新規登録
 登録内容の変更
 登録の削除

証券アナリスト様専用メニュー
 ●こちらからログインしてください。
 IR関連データ



本資料に記載されている業績予想に関する記述は、当社および当社グループが現時点で入手可能な情報から得られた判断に基づいており、潜在的なリスクや不確実性が含まれております。実際の業績は、当社および当社グループの事業をとりまく様々な要因の変化により、記述されている業績予想とは大きく異なる結果となる可能性があることをご承知おきください。