

平成 24 年 12 月期決算短信 添付資料

住友ゴム工業株式会社

平成24年12月期決算短信 添付資料

★海外製造会社概要

	SURINDO (インドネシア)	SRC常熟 (中国)	SRT (タイ)	SRH(中国第2、 湖南省長沙(中国))	SRIM (マレーシア)	中山 (中国)	SRV (ベトナム)
資本金	100百万US\$	315百万US\$	14,000百万 パーツ	219百万US\$	28百万RM	5百万US\$	5百万US\$
業 種	タイヤ ゴルフボール	タイヤ	タイヤ	タイヤ	ゴム手袋	OA機器用 精密ゴム部品	OA機器用 精密ゴム部品
従業員数	約3,500名	約2,200名	約4,400名	約400名 2017年末:約 2,400名予定)	約570名	約400名	約500名
工場数	1	1	1	1	1	1	1
2012年通期売上 (前年比%)	409億円 (103%)	585億円 (94%)	724億円 (120%)	20億円 -	32億円 (100%)	23億円 (103%)	14億円 (147%)
13年上期売上見通 (前年同期比%)	191億円 (89%)	227億円 (71%)	377億円 (108%)	29億円 -	14億円 (105%)	11億円 (92%)	9億円 (146%)
13年通期売上見通 (前年比%)	403億円 (98%)	482億円 (81%)	806億円 (109%)	83億円 -	32億円 (102%)	24億円 (103%)	22億円 (158%)

・売上高前年比は各国通貨建ての金額で比較

	SSMT (タイ)
資本金	400百万 パーツ
業 種	テニスボール製造
従業員数	約300名
工場数	1
2012年通期売上 (前年比%)	16億円 (98%)
13年上期売上見通 (前年同期比%)	9億円 (94%)
13年通期売上見通 (前年比%)	20億円 (108%)

★連結従業員数 (単位:人)

	11年末	12/6末	12/年末
人 数	22,320	22,764	23,507

★投融资 [除 ソフトウェア] (単位:億円)

	2012年	2013年計画
国 内	8	8
海 外	169	311
合 計	177	319

★地域セグメント別 連結営業利益 (1-12月)

(単位:億円)

		07年	08年	09年	10年	11年	12年
日本	売上高	4,882	4,966	3,952	4,150	4,264	4,564
	営業利益	378	188	202	327	346	531
アジア	売上高	425	551	538	763	982	1,123
	営業利益	35	37	89	80	92	167
その他	売上高	366	533	755	1,133	1,523	1,415
	営業利益	32	32	▲ 4	69	101	▲ 1
合計	売上高	5,673	6,050	5,245	6,045	6,769	7,102
	営業利益	451	257	287	476	539	697

★海外売上高比率 (1-12月)

(単位:億円)

	07年	08年	09年	10年	11年	12年
北米	763	859	745	815	823	813
欧州	268	333	237	358	554	589
アジア	585	728	654	875	1,093	1,173
その他	821	843	703	782	890	791
海外計	2,437	2,763	2,340	2,830	3,361	3,365
連結売上高	5,673	6,050	5,245	6,045	6,769	7,102
海外比率	43%	46%	45%	47%	50%	47%

★D>直営店の店舗数(2012年12月末)

	総店舗数	増減*
D>直営店	258	2
タイヤセレクト	109	▲ 1
タイヤランド	149	4
他	0	▲ 1

*11年末からの増減

13年出店計画

タイヤセレクト: 1店
タイヤランド: 0店

★DTS(ダンロップタイヤショップ)会員店舗数

06年スタート時	12年末	13年末目標
1,092	1,092	1,100

★ランフラット

12年末販売累計本数: 58万本

12年販売実績: 1.4万本

★連結タイヤ生産 (単位:万本、万トン)

	12年	13年予想
本数	9,717	10,217
ゴム量	52.5	55.4

第121期 決算説明会

平成24年12月期 (2012.1.1～12.31)

住友ゴム工業株式会社

- 2012年度決算概要
 - 連結範囲異動、主要関係会社
 - 決算概要

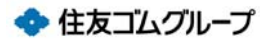
- 2013年度予想
 - 決算予想概要
 - 設備投資・減価償却・タイヤ生産能力、他

範囲	連結子会社 65社 (±0)		持分法適用会社 14社 (△2)	
			〔 非連結子会社 5社 〕 〔 関連会社 9社 〕	
異動会社数	新規 +2社	除外 △2社	新規 ー社	除外 △2社

【異動の内訳】

異動会社	+2社 SUMITOMO RUBBER DO BRASIL LTDA. Srixon Sports South Africa (PTY) Ltd.	△2社 株式会社オークレットゴルフクラブ (ダンロップスポーツマーケティングへの吸収合併) 株式会社ダンロップスポーツ北海道	ー社	△2社 (ダンロップタイヤ中国への吸収合併) 株式会社衛広島ゴム 衛共進
------	---	---	----	---

住友ゴムグループ 主要関係会社

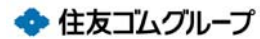


	タイヤ事業	スポーツ事業	産業品他事業
統括	ダンロップタイヤ営業本部 OE:ダンロップグッドイヤータイヤ グッドイヤーブランド:日本グッドイヤー 輸出:SRIタイヤトレーニング	ダンロップスポーツ (旧 SRIスポーツ)	ハイブリッド事業本部
販売会社	国内地域販社(11社) 海外販売会社:米国、欧州(ドイツ)、 ロシア、アジア(シンガポール) タイ、中国(4社)、 中近東(ドバイ)、中南米(チリ)	国内地域販社(3社) 海外販社:欧州(イギリス)、 アジア(マレーシア)、カナダ、豪州、 中国、香港、韓国、南アフリカ、タイ	ダンロップホームプロダクツ 住ゴム産業 香港住膠有限公司
製造会社	海外タイヤ工場:インドネシア、タイ、 中国(常熟、湖南) 建設中:ブラジル ダンロップリットサービス 中田エンジニアリング	国内:ダンロップゴルフクラブ 海外:Roger Cleveland Golf (米国) テニスボール工場:タイ	精密ゴム部品工場 中国(中山)、ベトナム ゴム手袋工場:マレーシア
サービス	SRIエンジニアリング、SRIシステムズ、SRIロジスティクス		
持分法	欧米JV(GDTE、GDTNA) 内外コム、栃木住友電工 GSGPC、GSGTL	ゴルフ場 ワコーテニス	連結子会社 65社 持分法適用会社 14社



3

連結業績



	当期実績 2012年	前期実績 2011年	前期比	3Q時 12年公表	前々期末実績 2010年	億円
売上高	7,102	6,769	105%	7,050	6,045	
営業利益 (率)	697 (9.8%)	539 (8.0%)	129%	670 (9.5%)	476 (7.9%)	
経常利益 (率)	674 (9.5%)	499 (7.4%)	135%	610 (8.7%)	425 (7.0%)	
当期 純利益	355	284	125%	320	214	
持分法投資損益	△11	23	△34	8	13	
ROE	16.0%	14.7%	+1.3P	15.2%	11.4%	
有利子負債	2,759	2,742	+17	2,700	2,413	

	11実	12公表				12実
		年初	1Q時	2Q時	3Q時	
売上高	6,769	7,050	7,100	7,150	7,050	7,102
営業利益	539	620	630	670	670	697
経常利益	499	560	580	610	610	674
純利益	284	300	310	320	320	355

4

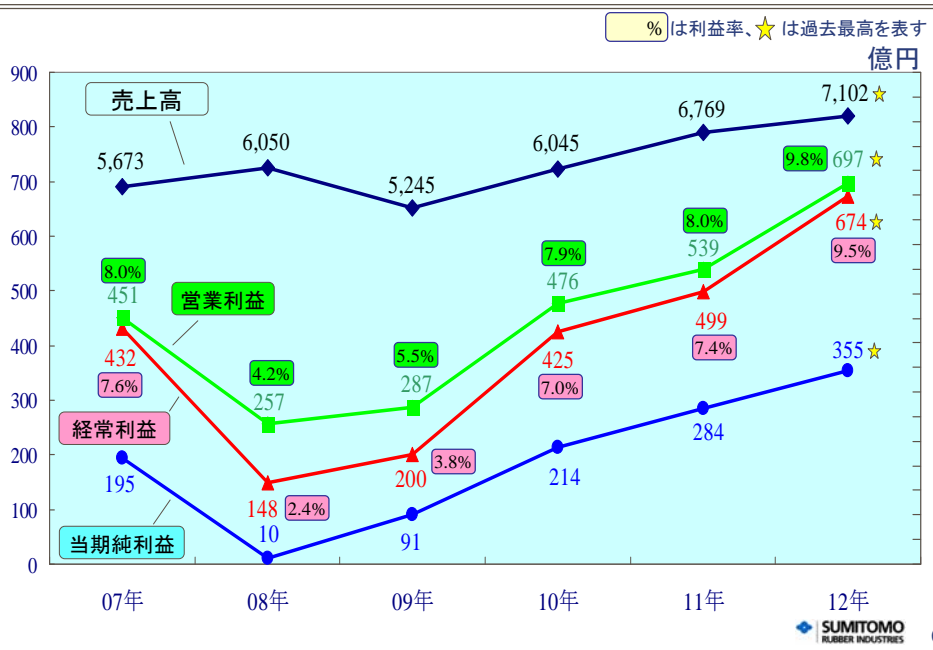
連結業績

2012年

億円

	1-3月実績		4-6月実績		7-9月実績		10-12月実績		通期実績	
		前年同期比		前年同期比		前年同期比		前年同期比		前期比
売上高	1,669	115% +219	1,668	108% +121	1,662	99% △16	2,103	100% +10	7,102	105% +333
営業利益 (率)	160 (9.6%)	165% +63	163 (9.8%)	162% +62	114 (6.9%)	119% +19	260 (12.4%)	106% +15	697 (9.8%)	129% +158
経常利益 (率)	170 (10.2%)	161% +64	133 (8.0%)	161% +51	115 (6.9%)	151% +39	255 (12.1%)	109% +21	674 (9.5%)	135% +174
当期純利益	101	238% +59	63	135% +16	66	138% +18	124	85% △22	355	125% +71
持分法投資損益	2	△4	0	+1	6	△14	△19	△17	△11	△34

連結売上高・利益の推移



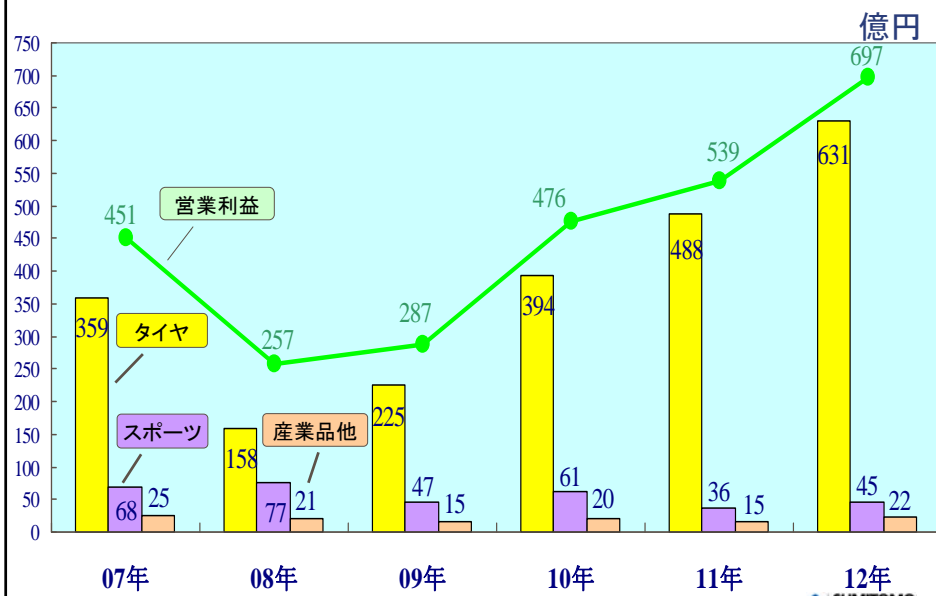
セグメント別 連結売上高営業利益

2012年

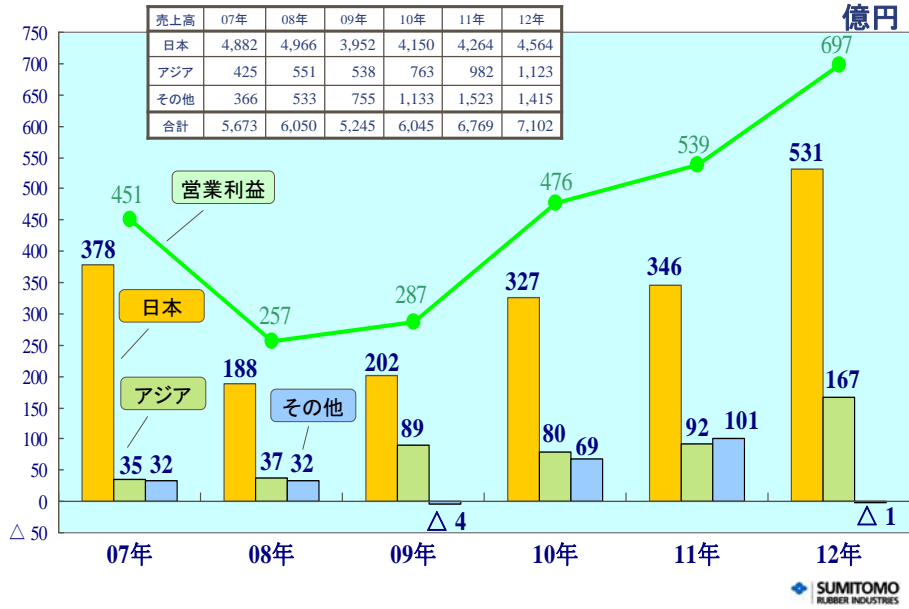
億円

	1-9月実績		10-12月実績		通期実績 2012年	前期実績 2011年	前期比	
		前年 同期比		前年 同期比				
売上高	タイヤ	4,331	107%	1,863	101%	6,194	5,910	105%
	スポーツ	457	112%	156	89%	613	584	105%
	産業品他	212	104%	84	118%	295	275	107%
	連結	5,000	107%	2,103	100%	7,102	6,769	105%
営業利益	タイヤ	384	140%	247	115%	631	488	129%
	スポーツ	39	332%	5	21%	45	36	123%
	産業品他	14	164%	8	127%	22	15	148%
	連結	437	149%	260	106%	697	539	129%

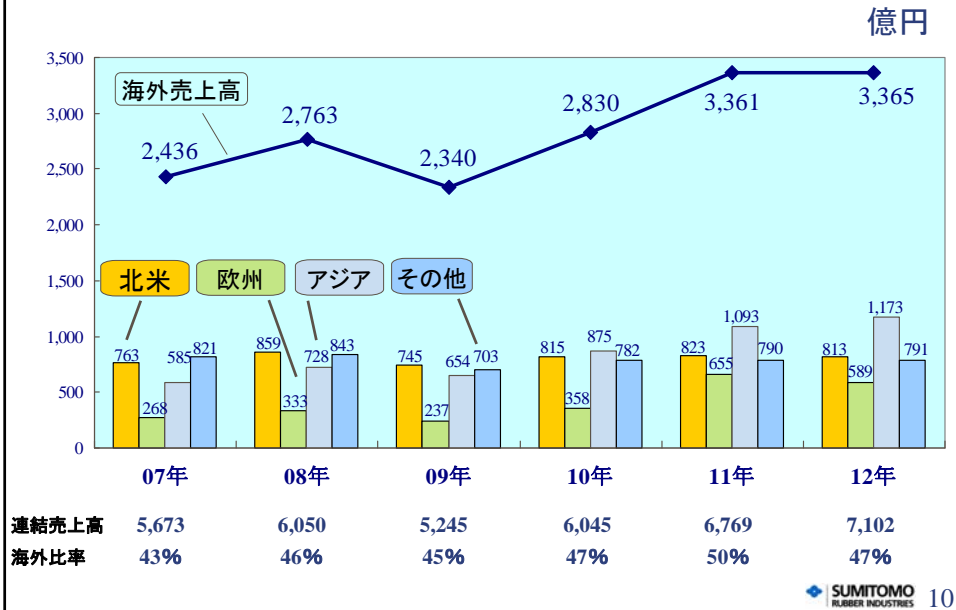
事業セグメント別 連結営業利益推移



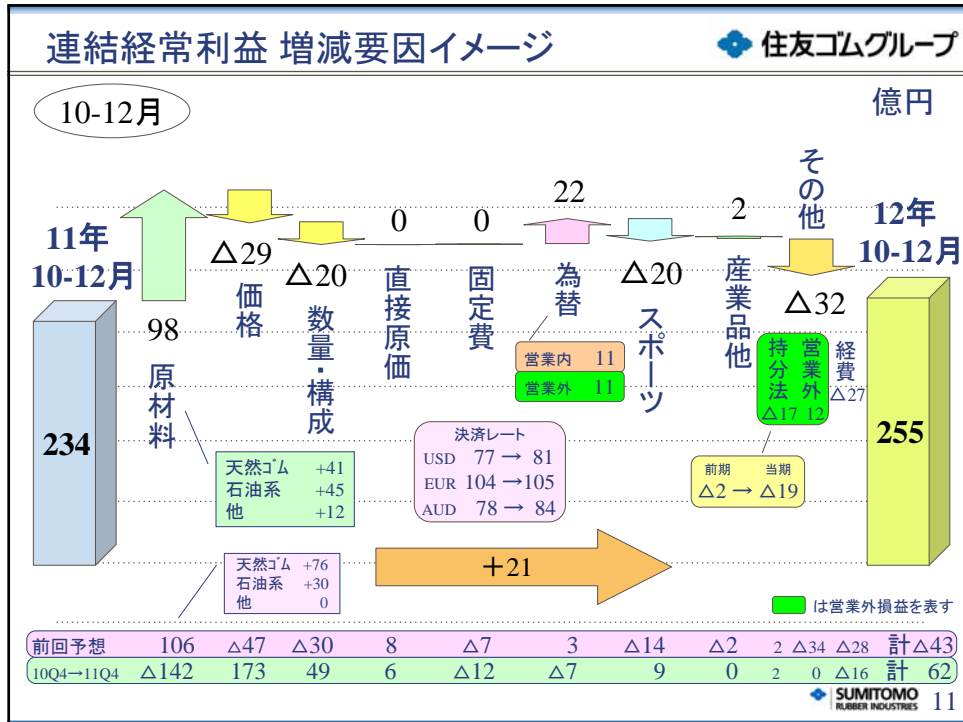
地域セグメント別 連結営業利益推移



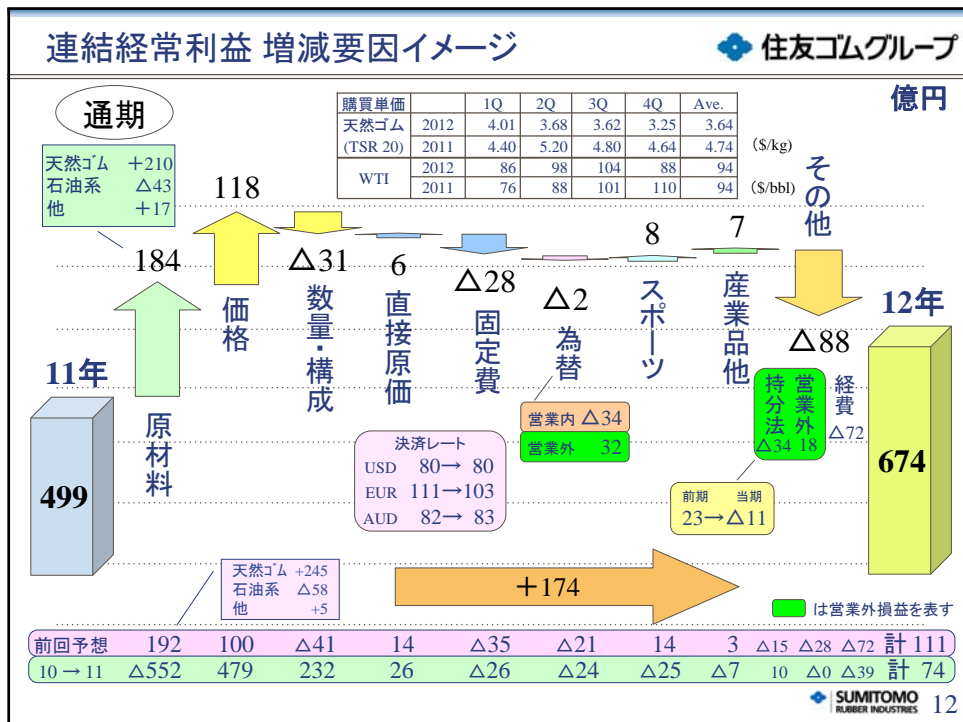
海外売上高推移



連結経常利益 増減要因イメージ



連結経常利益 増減要因イメージ



連結経常利益 増減要因推移

住友ゴムグループ

億円

期 間	経常利益		増減要因											
		前年 同期比	原 材 料	価 格	数 量・ 構 成	直 接 原 価	固 定 費	為 替	ス ポ ー ツ	産 業 品 他	持 分 法	営 業 外	経 費	
11	1Q	106	4	△105	63	82	0	3	△9	△12	△1	△5	0	△12
	2Q	83	△3	△148	102	52	9	△9	14	△17	△2	△6	6	△4
	3Q	76	11	△157	141	49	11	△8	△22	△5	△4	19	△6	△7
	4Q	234	62	△142	173	49	6	△12	△7	9	0	2	0	△16
	通期	499	74	△552	479	232	26	△26	△24	△25	△7	10	△0	△39
12	1Q	170	64	△25	108	12	5	△20	△11	8	△1	△4	7	△15
	2Q	133	51	31	39	13	△2	△4	△23	13	4	0	△2	△18
	3Q	115	39	80	0	△36	3	△4	10	7	2	△13	1	△11
	4Q	255	21	98	△29	△20	0	0	22	△20	2	△17	12	△27
	通期	674	174	184	118	△31	6	△28	△2	8	7	△34	18	△72
(前回との差)			63	△8	18	10	△8	7	19	△6	4	△19	46	0

SUMITOMO RUBBER INDUSTRIES 13

連結バランスシートの状況

住友ゴムグループ

億円

	当期実績 2012年末	前期実績 2011年末	前期比	
流動資産	3,562	3,254	+307	現預金 +43 営業債権 +127 棚卸資産 +74
固定資産	3,814	3,462	+352	
総資産	7,375	6,716	+659	
流動負債	2,527	2,421	+105	有形固定資産 +379 無形固定資産 +9 投資有価証券 △38
固定負債	2,138	2,073	+65	
負債合計	4,664	4,494	+170	
株主資本	2,695	2,406	+289	有利子負債 +17 (2,759←2,742) 仕入債務 △46 未払税金 +103 未払金 +48
その他の包括利益累計額	△253	△429	+176	
少数株主持分	269	245	+24	
純資産	2,711	2,222	+489	純利益 +354 配当支払 △66
負債・純資産合計	7,375	6,716	+659	
自己資本	2,442	1,977	+465	為替換算調整 +210
自己資本比率	33.1%	29.4%	+3.7P	

SUMITOMO RUBBER INDUSTRIES 14

2013年度連結業績予想

住友ゴムグループ

通期

億円

	通期予想 2013年	当期実績 2012年	前期比	1-6月予想	前年 同期比
売上高	7,600	7,102	107%	3,420	102%
営業利益 (率)	730 (9.6%)	697 (9.8%)	105%	270 (7.9%)	84%
経常利益 (率)	690 (9.1%)	674 (9.5%)	102%	260 (7.6%)	86%
当期純利益	410	355	116%	170	104%
持分法投資損益	0	△11	+11		
ROE	15.8%	16.0%	△0.2P		
有利子負債	2,750	2,759	△9		

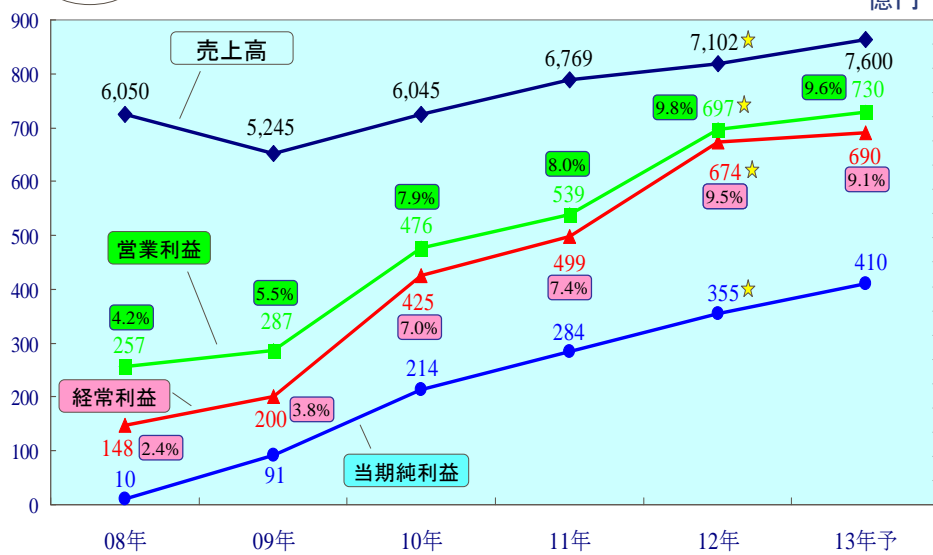
SUMITOMO RUBBER INDUSTRIES 15

連結売上高・利益の推移

住友ゴムグループ

通期

%は利益率、★は過去最高を表す
億円



SUMITOMO RUBBER INDUSTRIES 16

セグメント別連結売上高営業利益予想

住友ゴムグループ

通期

億円

		通期予想 2013年	当期実績 2012年	前期比	1-6月予想	前年 同期比
売上高	タイヤ	6,620	6,194	107%	2,950	102%
	スポーツ	650	613	106%	320	101%
	産業品他	330	295	112%	150	107%
	連結	7,600	7,102	107%	3,420	102%
営業利益	タイヤ	660	631	105%	245	88%
	スポーツ	40	45	90%	15	44%
	産業品他	30	22	138%	10	117%
		730	697	105%	270	84%

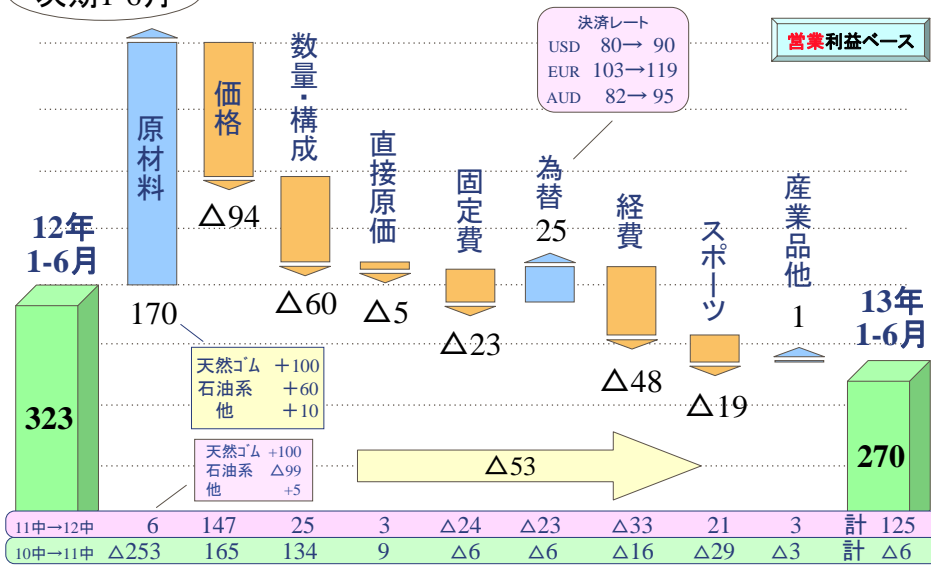
SUMITOMO RUBBER INDUSTRIES 17

連結営業利益 増減要因イメージ

住友ゴムグループ

次期1-6月

億円

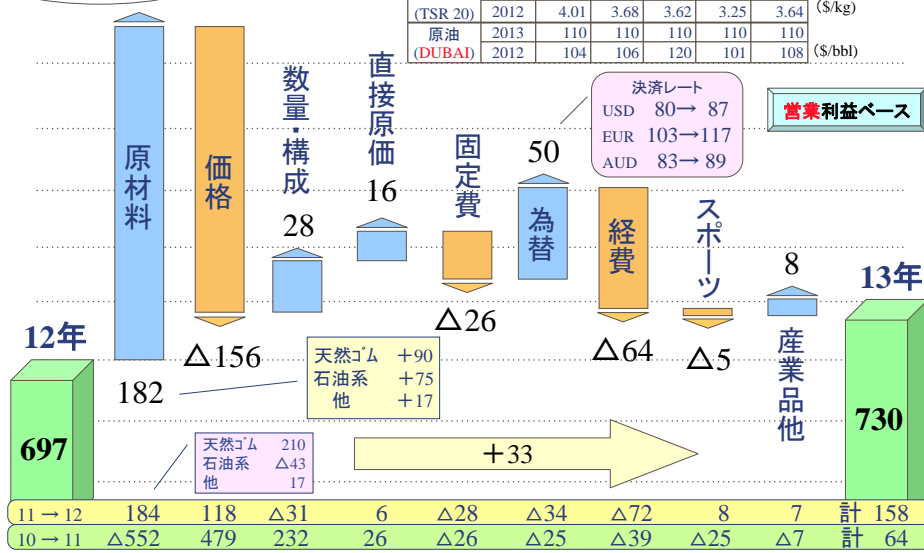


連結営業利益 増減要因イメージ

次期1-12月

購買単価		1Q	2Q	3Q	4Q	Ave.
天然ゴム	2013	2.95	3.05	3.50	3.50	3.25
(TSR 20)	2012	4.01	3.68	3.62	3.25	3.64
原油	2013	110	110	110	110	110
(DUBAI)	2012	104	106	120	101	108

億円

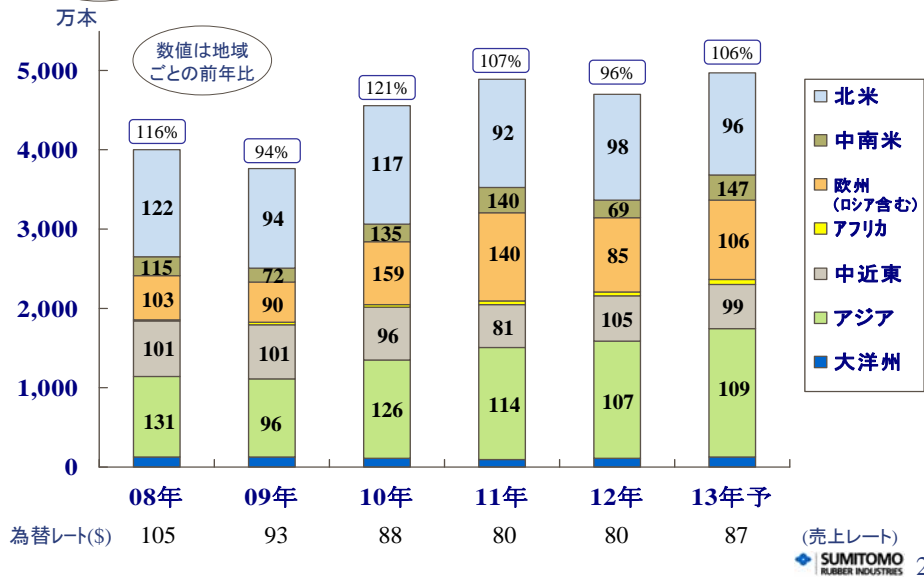


タイヤ販売本数前年同期比推移

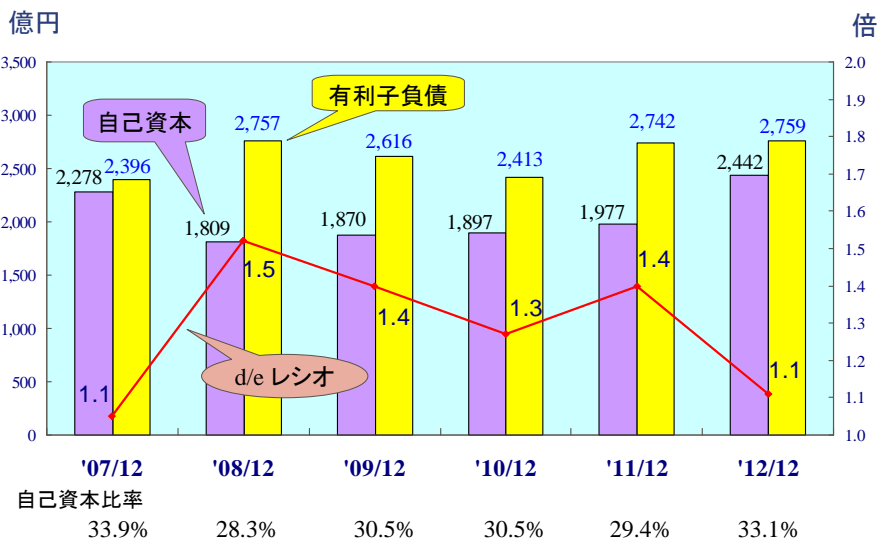
	2011年実績					2012年実績					2013年予想			
	1-3月	4-6月	7-9月	10-12月	年間	1-3月	4-6月	7-9月	10-12月	年間	1-6月	7-12月	年間	
国内新車	78%	68%	99%	106%	88%	136%	151%	100%	90%	115%	90%	102%	96%	
海外新車	119%	97%	119%	97%	108%	103%	118%	104%	112%	109%	128%	152%	140%	
国内市販	112%	120%	109%	100%	109%	101%	93%	104%	110%	103%	100%	98%	99%	
海外市販	105%	99%	112%	113%	107%	103%	100%	94%	90%	96%	96%	115%	106%	
計	103%	98%	110%	107%	104%	107%	106%	98%	98%	102%	99%	112%	106%	
合計本数(万本) 2,174 2,174 2,489 2,651 9,488 2,327 2,295 2,438 2,588 9,648 4,584 5,644 10,228														
海外市販内訳	北米	91%	89%	92%	95%	92%	100%	106%	99%	88%	98%	87%	105%	96%
	アジア	127%	107%	115%	110%	114%	95%	116%	107%	109%	107%	105%	113%	109%
	中近東	46%	76%	94%	120%	81%	161%	105%	117%	68%	105%	87%	111%	99%
	欧州(ロシア含)	146%	130%	151%	131%	140%	103%	67%	73%	99%	85%	94%	117%	106%

タイヤ海外市販売上本数 地域別推移

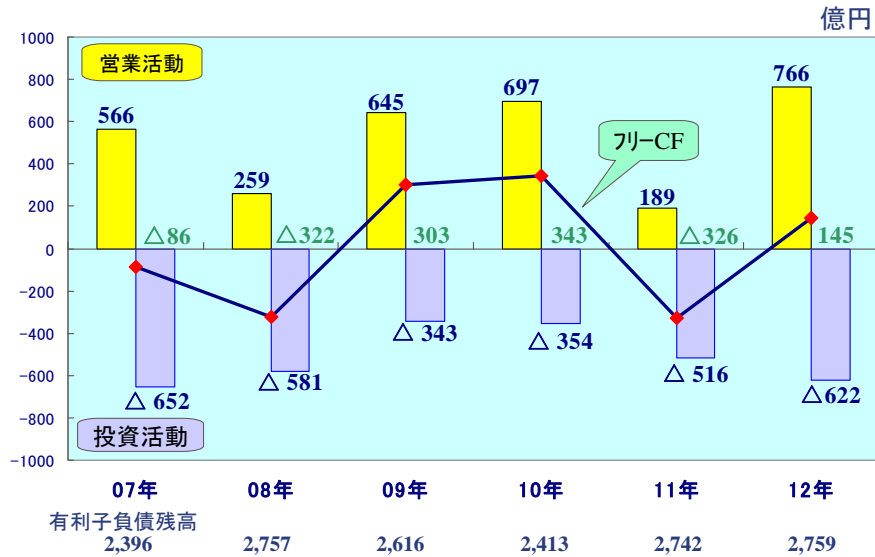
通期



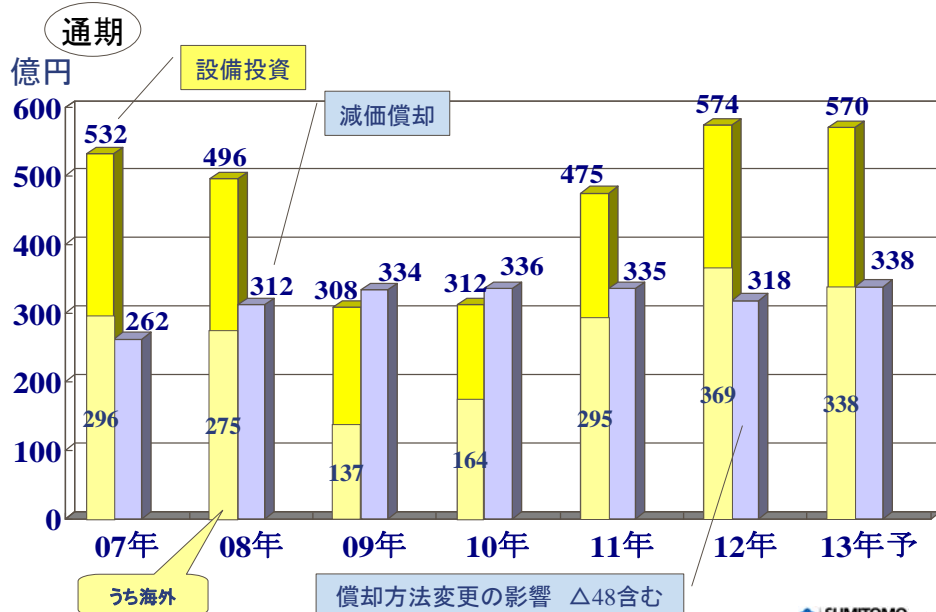
自己資本、有利子負債の推移



キャッシュ・フロー推移



設備投資額、減価償却費（有形）



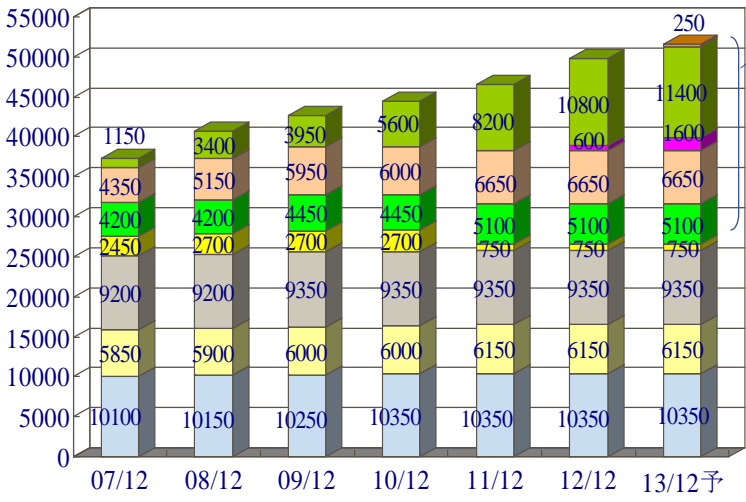
タイヤ生産能力

通期

対前年	109%	109%	105%	104%	105%	107%	104%
t/月	37,300	40,700	42,650	44,450	46,550	49,750	51,600

海外比率

07年	26%
08年	31%
09年	34%
10年	36%
11年	43%
12年	47%
13年	48%

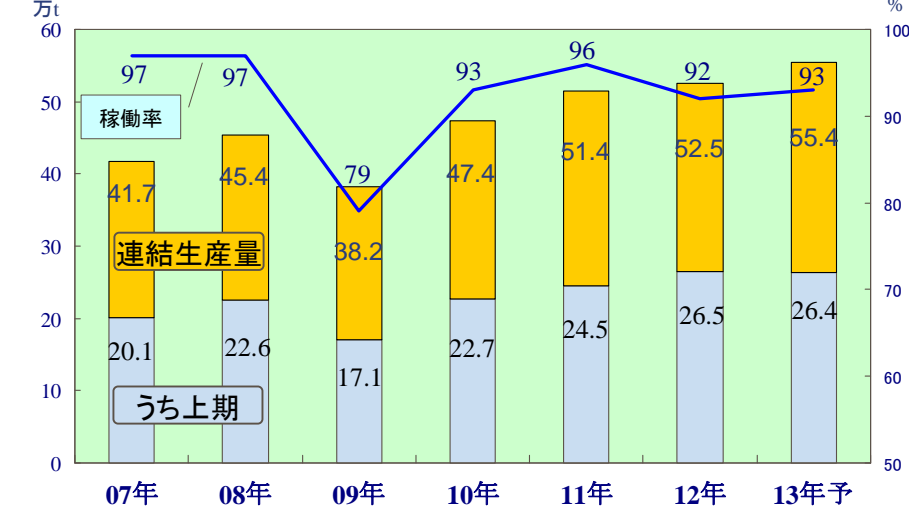


- ブラジル
- タイ
- 中国(湖南)
- 中国(常熟)
- インドネシア
- 泉大津
- 宮崎
- 名古屋
- 白河

タイヤ設備稼働率、生産量の推移

通期

対前年	109%	109%	84%	124%	108%	102%	105%
-----	------	------	-----	------	------	------	------



スポーツ事業売上高 実績および予想

億円

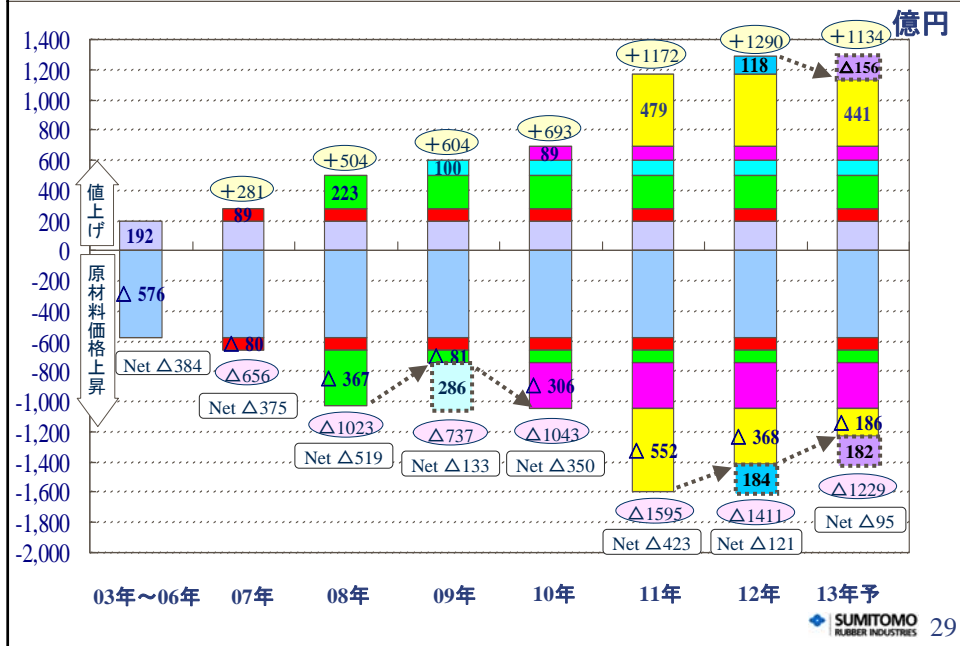
	2012年	2011年	前期比	通期予想 2013年
クラブ	299	273	110%	311
ボール	123	119	103%	135
シューズ・アクセサリ他	78	79	100%	82
ゴルフ用品	500	470	106%	527
テニス用品	65	61	107%	69
ライセンス収入	4	4	102%	4
スポーツ用品事業	569	535	106%	600
その他事業	45	49	93%	50
合計	613	584	105%	650

新製品・新技術

The image displays a variety of new products and technologies from Sumitomo Rubber Industries. On the left, there are several tire models: VEURO VE303 (marked 'NEW'), WINTER MAXX, エナセーブ PREMIUM (marked 'UPGRADE'), LE MANS 4, and エナセーブ RV503. The tires are accompanied by various icons representing eco-friendly technology, such as 'eco line up', '4R', and 'GOOD DESIGN AWARD 2012'. On the right, there are golf clubs, including XXIO and XXIO PRETAE, and a set of golf balls labeled 'マスターズスリクソン-STAR'. The bottom right corner features the Cleveland logo. The Sumitomo Rubber Industries logo is located in the bottom right corner of the page.

原材料価格上昇と値上げの影響～対02年

住友ゴムグループ



天然ゴム・ナフサ価格相場の推移

住友ゴムグループ

