

第121期 第1四半期決算説明会 (2012年1.1～3.31)

住友ゴム工業株式会社

■ 2012年第1四半期決算概要

- 連結範囲異動、主要関係会社
- 第1四半期決算概要

■ 2012年度予想

- 決算予想概要
- 設備投資・減価償却・タイヤ生産能力、他

範囲	連結子会社 66社 (+1)		持分法適用会社 14社 (△2)	
			〔 非連結子会社 5社 〕 〔 関連会社 9社 〕	
異動会社数	新規 +2社	除外 △1社	新規 -1社	除外 △2社

【異動の内訳】

異動会社	+2社 SUMITOMO RUBBER DO BRASIL LTDA. Srixon Sports South Africa (PTY) Ltd.	△1社 (ダンロップスポーツマーケティングへの吸収合併) ㈱ダンロップスポーツ北海道	-1社	△2社 (ダンロップタイヤ中国への吸収合併) ㈱広島ゴム(株)共進
------	---	--	-----	---

住友ゴムグループ 主要関係会社			住友ゴムグループ
	タイヤ事業	スポーツ事業	産業品他事業
統括	ダンロップタイヤ営業本部 OE:ダンロップグッドイヤータイヤ グッドイヤーブランド:日本グッドイヤー 輸出:SRIタイヤトレーニング	ダンロップスポーツ (旧 SRIスポーツ)	ハイブリッド事業本部
販売会社	国内地域販社(11社) 海外販売会社:米国、欧州(ドイツ)、 ロシア、アジア(シンガポール) タイ、中国(4社)、 中近東(ドバイ)、中南米(チリ)	国内地域販社(3社) 海外販社:欧州(イギリス)、 アジア(マレーシア)、カナダ、 オーストラリア、中国、香港	ダンロップホームプロダクツ 住ゴム産業 香港住膠有限公司
製造会社	海外タイヤ工場: インドネシア、タイ、中国(常熟) 建設中:中国(湖南)、ブラジル ダンロップリットサービス 中田エンジニアリング	国内:ダンロップゴルフクラブ 海外:Roger Cleveland Golf (米国) テニスボール工場:タイ	精密ゴム部品工場 中国(中山)、ベトナム ゴム手袋工場:マレーシア
サービス	SRIエンジニアリング、SRIシステムズ、SRIロジスティクス		
持分法	欧米JV(GDTE、GDTNA) 内外コム、栃木住友電工 GSGPC、GSGTL	ゴルフ場 ワコーテニス	連結子会社 66社 持分法適用会社 14社

2012年 連結業績			住友ゴムグループ	
1-3月	億円			
	2012年 1-3月	2011年 1-3月	前年 同期比	2011年 1-12月
売上高	1,669	1,451	115%	6,769
営業利益 (率)	160 (9.6%)	97 (6.7%)	165%	539 (8.0%)
経常利益 (率)	170 (10.2%)	106 (7.3%)	161%	499 (7.4%)
純利益	101	42	238%	284
持分法投資損益	2	6	△4	23
特別損失	△2	△42	40	△61
	災害損失 △36			災害損失 △47

セグメント別連結売上高・営業利益

住友ゴムグループ

1-3月

億円

		2012年 1-3月	2011年 1-3月	前年 同期比	2011年 1-12月
売上高	タイヤ	1,453	1,243	117%	5,910
	スポーツ	147	136	108%	584
	産業品他	69	72	97%	275
	連結	1,669	1,451	115%	6,769
営業利益	タイヤ	140	85	166%	488
	スポーツ	15	7	211%	36
	産業品他	5	5	88%	15
	連結	160	97	165%	539

SUMITOMO RUBBER INDUSTRIES

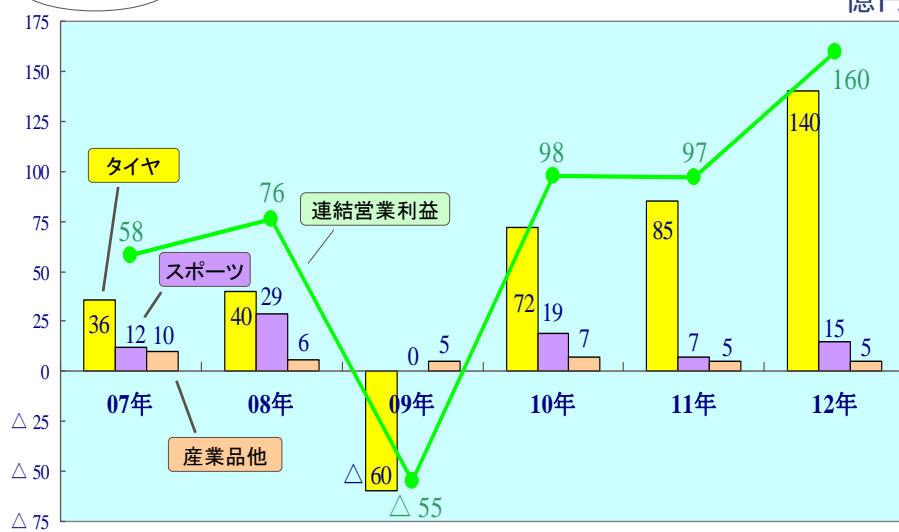
5

事業セグメント別 連結営業利益推移

住友ゴムグループ

1-3月

億円



SUMITOMO RUBBER INDUSTRIES

6

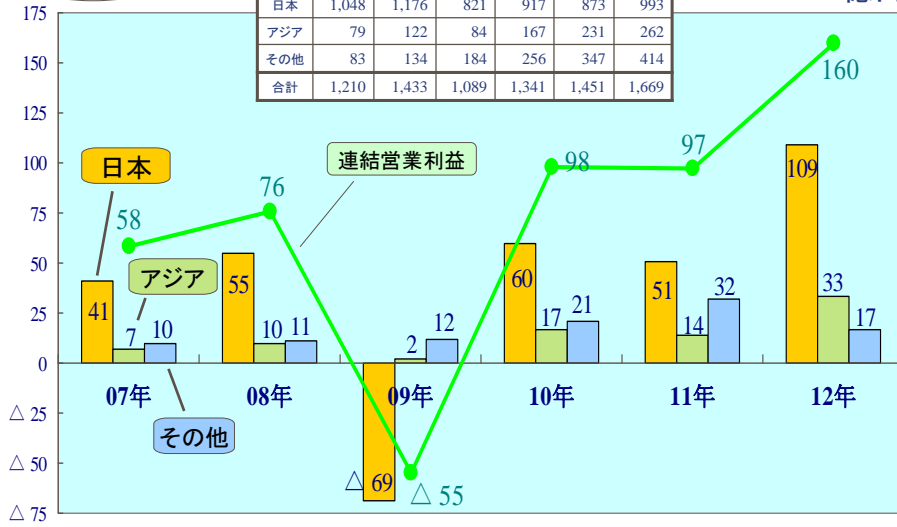
地域セグメント別 連結営業利益推移

住友ゴムグループ

1-3月

売上高	07年	08年	09年	10年	11年	12年
日本	1,048	1,176	821	917	873	993
アジア	79	122	84	167	231	262
その他	83	134	184	256	347	414
合計	1,210	1,433	1,089	1,341	1,451	1,669

億円



SUMITOMO RUBBER INDUSTRIES

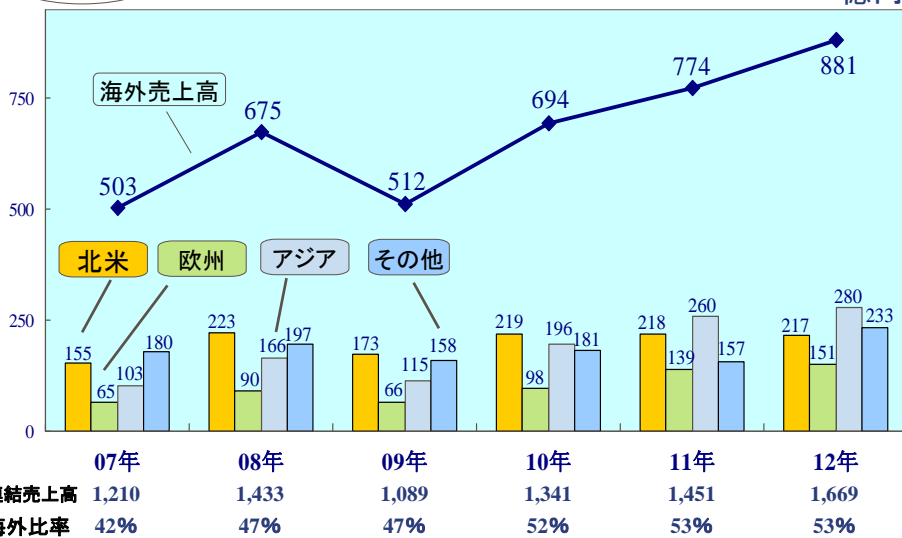
7

海外売上高推移

住友ゴムグループ

1-3月

億円



連結売上高

1,210

1,433

1,089

1,341

1,451

1,669

海外比率

42%

47%

47%

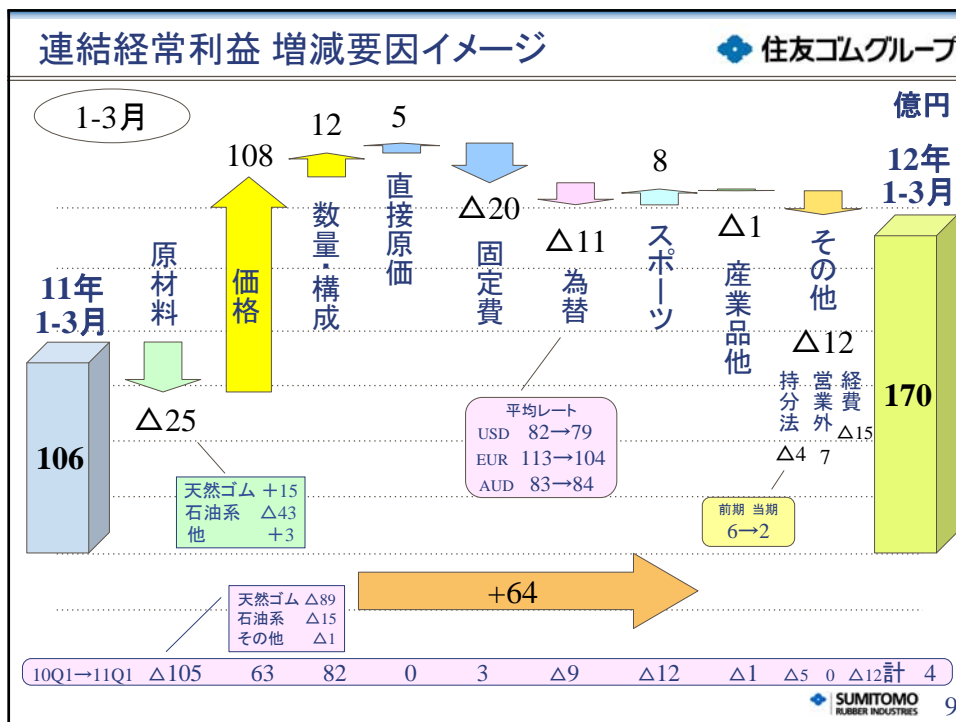
52%

53%

53%

SUMITOMO RUBBER INDUSTRIES

8



2012年度連結業績予想 住友ゴムグループ

億円

1-6月

	今回予想		前年同期		前年 同期比	今回予想		前年同期	
	2012年 1-6月	年初予想 2012年 1-6月	2011年 1-6月	前年 同期比		2012年 4-6月	前年 同期比	2011年 4-6月	前年 同期比
売上高	3,310	3,260	2,997	110%	1,641	1,546			
営業利益 (率)	280 (8.5%)	270 (8.3%)	198 (6.6%)	142%	120 (7.3%)	101 (6.5%)			
経常利益 (率)	270 (8.2%)	250 (7.7%)	189 (6.3%)	143%	100 (6.1%)	83 (5.4%)			
当期純利益	150	140	89	168%	49	47			
持分法 投資損益	2	—	6	△4	—	△0			

SUMITOMO RUBBER INDUSTRIES 10

セグメント別連結売上高・営業利益予想

住友ゴムグループ

1-6月

億円

		今回予想 2012年 1-6月	年初予想 2012年 1-6月	前年同期 2011年 1-6月	前年 同期比	今回予想 2012年 4-6月	前年同期 2011年 4-6月
売上高	タイヤ	2,850	2,800	2,577	111%	1,397	1,334
	スポーツ	330	330	283	117%	183	147
	産業品他	130	130	137	95%	61	65
	連結	3,310	3,260	2,997	110%	1,641	1,546
営業利益	タイヤ	245	235	180	136%	105	95
	スポーツ	30	30	12	249%	15	5
	産業品他	5	5	6	88%	0	0
	連結	280	270	198	142%	120	101

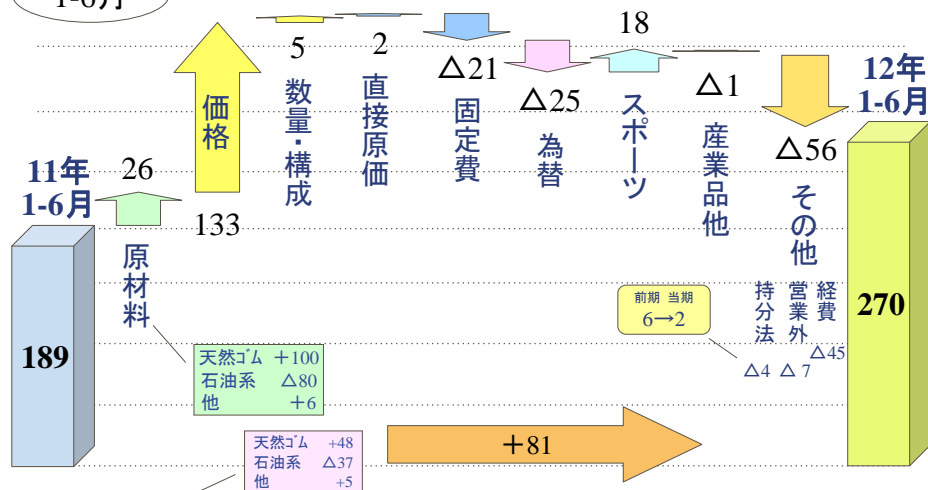
SUMITOMO RUBBER INDUSTRIES 11

連結経常利益 増減要因イメージ

住友ゴムグループ

1-6月

億円



年初予想	16	135	4	2	Δ19	Δ40	18	Δ1	Δ6	Δ5	Δ43	計 61
10中→11中	Δ253	165	134	9	Δ6	5	Δ29	Δ3	Δ11	6	Δ16	計 1

SUMITOMO RUBBER INDUSTRIES 12

2012年度連結業績予想

住友ゴムグループ

通期

億円

	今回予想 2012年	年初予想 2012年	前期実績 2011年	前期比
売上高	7,100	7,050	6,769	105%
営業利益 (率)	630 (8.9%)	620 (8.8%)	539 (8.0%)	117%
経常利益 (率)	580 (8.2%)	560 (7.9%)	499 (7.4%)	116%
当期純利益	310	300	284	109%
持分法投資損益	2	0	23	△21
ROE	14.8%	14.3%	14.7%	+0.1P
有利子負債	2,650	2,650	2,742	△92

SUMITOMO RUBBER INDUSTRIES 13

セグメント別連結売上高・営業利益予想

住友ゴムグループ

通期

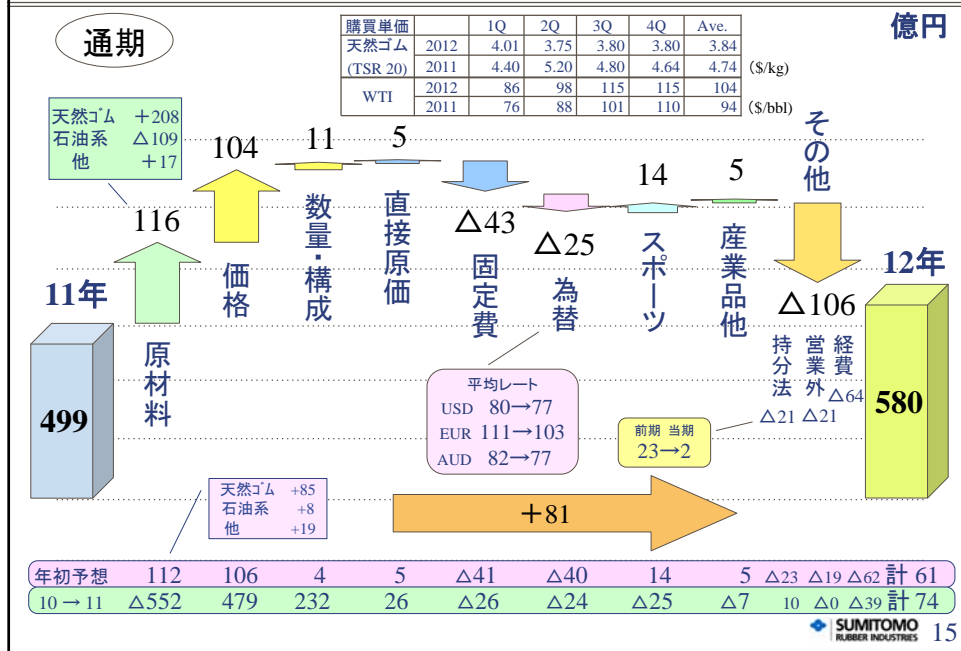
億円

		今回予想 2012年	年初予想 2012年	前期実績 2011年	前期比
売上高	タイヤ	6,160	6,110	5,910	104%
	スポーツ	640	640	584	110%
	産業品他	300	300	275	109%
	連結	7,100	7,050	6,769	105%
営業利益	タイヤ	560	550	488	115%
	スポーツ	50	50	36	137%
	産業品他	20	20	15	137%
	連結	630	620	539	117%

SUMITOMO RUBBER INDUSTRIES 14

連結経常利益 増減要因イメージ

住友ゴムグループ



連結経常利益 増減要因推移

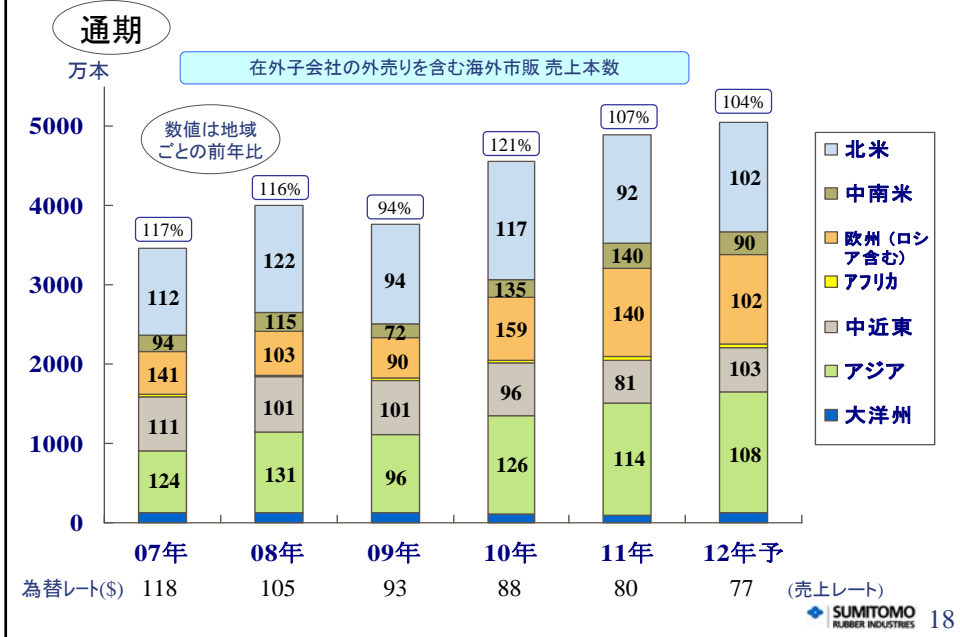
住友ゴムグループ

期 間	経常利益	増減要因												
		億円												
		原材料	価格	数量・構成	直接原価	固定費	為替	スポーツ	産業品他	持分法	営業外	経費		
11	1Q	106	4	△105	63	82	0	3	△9	△12	△1	△5	0	△12
	2Q	83	△3	△148	102	52	9	△9	14	△17	△2	△6	6	△4
	下期	310	73	△299	314	98	17	△20	△29	4	△4	21	△6	△23
	通期	499	74	△552	479	232	26	△26	△24	△25	△7	10	△0	△39
12	1Q	170	64	△25	108	12	5	△20	△11	8	△1	△4	7	△15
	2Q	100	17	51	25	△7	△3	△1	△14	10	0	0	△14	△30
	下期	310	0	90	△29	6	3	△22	0	△4	6	△17	△14	△19
	通期	580	81	116	104	11	5	△43	△25	14	5	△21	△21	△64
年初差	上期	—	20	10	△2	1	0	△2	15	0	0	2	△2	△2
	下期	—	0	△6	0	6	0	0	0	0	0	0	0	0
	通期	—	20	4	△2	7	0	△2	15	0	0	2	△2	△2

タイヤ販売本数前年同期比推移

	2011年1-12月実績					2012年1-3月実績、4-12月予想				2012年年初予想			
	1-3月	4-6月	7-9月	10-12月	年間	1-3月	4-6月	7-12月	年間	1-6月	7-12月	年間	
国内新車	78%	68%	99%	106%	88%	136%	144%	98%	116%	138%	96%	114%	
海外新車	119%	97%	119%	97%	108%	103%	128%	137%	126%	117%	131%	124%	
国内市販	112%	120%	109%	100%	109%	101%	92%	102%	99%	96%	102%	99%	
海外市販	105%	99%	112%	113%	107%	103%	105%	104%	104%	105%	103%	104%	
計	103%	98%	110%	107%	104%	107%	109%	106%	107%	109%	104%	106%	
合計本数(万本)	2,174	2,174	2,489	2,651	9,488	2,327	2,356	5,416	10,098	4,729	5,356	10,085	
海外市販内訳	北米	91%	89%	92%	95%	92%	100%	111%	99%	102%	102%	91%	97%
	アジア	127%	107%	115%	110%	114%	95%	113%	112%	108%	103%	114%	109%
	中近東	46%	76%	94%	120%	81%	161%	104%	87%	103%	133%	89%	106%
	欧州(ロシア含む)	146%	130%	151%	131%	140%	103%	83%	108%	102%	98%	115%	107%

タイヤ海外市販売上本数 地域別推移

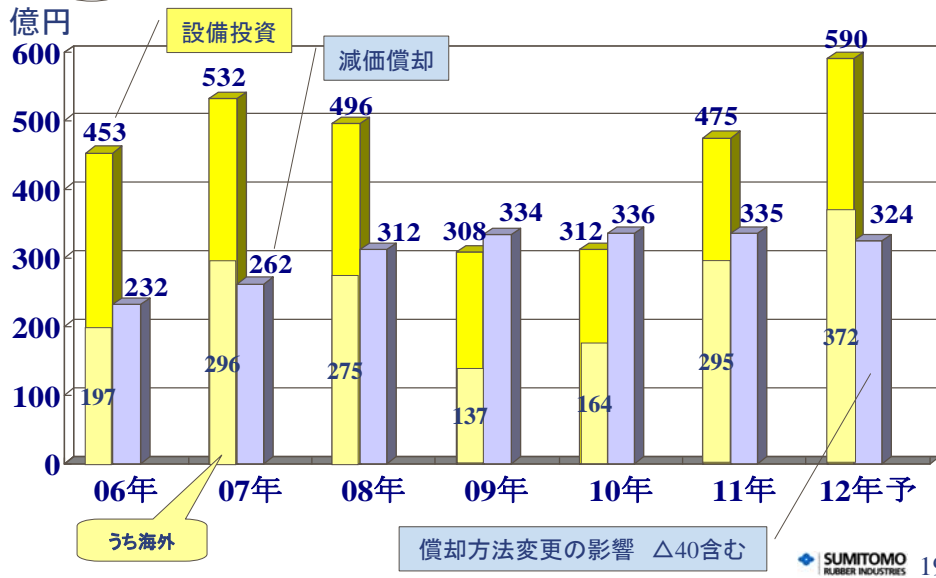


設備投資額、減価償却費（有形）

変更なし

住友ゴムグループ

通期

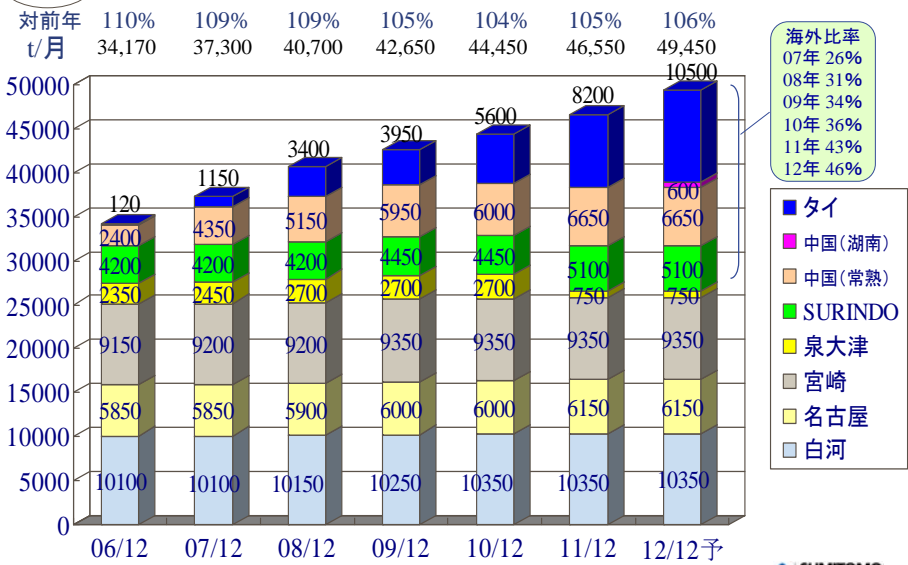


タイヤ生産能力

変更なし

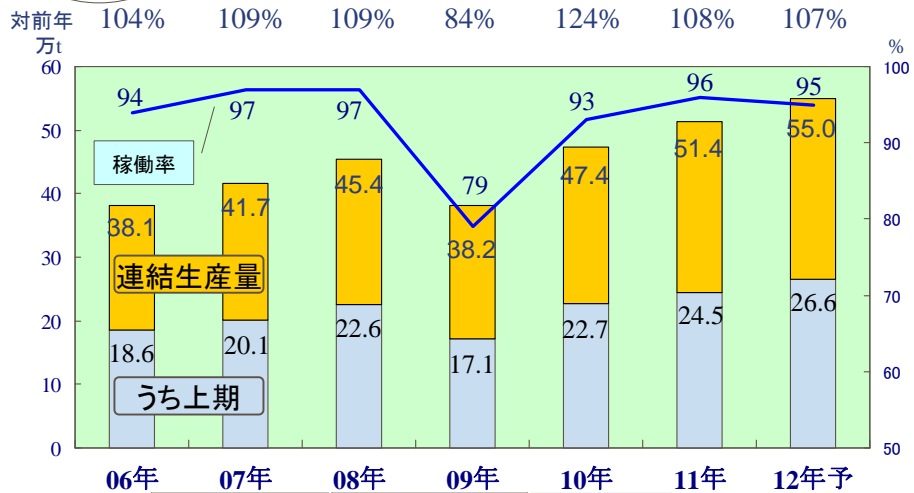
住友ゴムグループ

通期



タイヤ設備稼働率、生産量の推移

通期



08年			09年			10年		
稼働率	休業		稼働率	休業		稼働率	休業	
1-9月	99%	—	1-3月	71%	7日	1-3月	90%	
10-12	92%	2日	4-6月	74%	4日	4-6月	94%	
			7-9月	84%	—	7-9月	94%	
			10-12月	88%	—	10-12月	96%	

スポーツ事業売上高 実績

億円

	2012年 1-3月	2011年 1-3月	前年 同期比
クラブ	81	73	111%
ボール	27	27	99%
シューズ・アクセサリ他	18	17	107%
ゴルフ用品	125	117	108%
テニス用品	17	14	117%
ライセンス収入	1	1	126%
スポーツ用品事業	143	132	109%
その他事業	4	4	95%
合計	147	136	108%

新製品・新技術

エナセーブ PREMIUM

LEMANS 4

飛びの新しい答えが、ここにある。

短く、速く、遠く。XXIO7 誕生。

エナセーブ EC202

エナセーブ 97

エナセーブ RV503

KESE

守りたい、人、家、未来。

MIRAIE

住友ゴムの住宅用制震ダンパー [ミライエ]

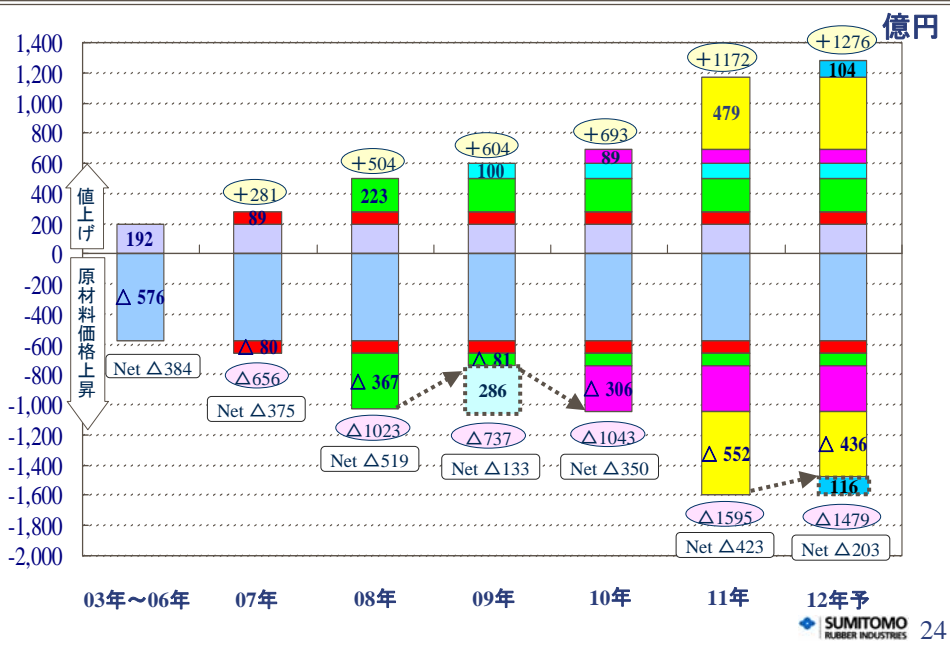
SRIXON

XXIO LX

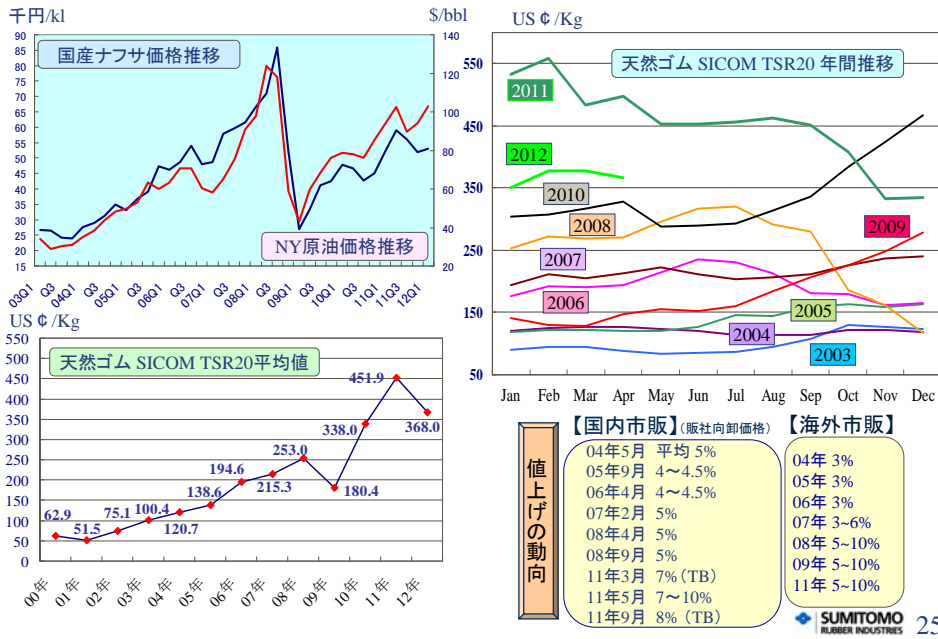
Cleveland

SUMITOMO RUBBER INDUSTRIES

原材料価格上昇と値上げの影響～対02年



天然ゴム・ナフサ価格相場の推移



最新情報配信サービス

NewsRelease

▶ ニュースリリース配信のご新規登録 / ご登録内容の変更・削除
ご登録頂きますと、ニュースリリース配信をEmailでお知らせします。

- 新規登録
- 登録内容の変更
- 登録の削除

一般の方

※報道関係者の方はこちらから

プレスルーム >>>

PressRoom

プレスルームへようこそ! このサイトは報道関係の皆様専用サイトです。

プレスルームでは、ニュースリリースでの掲載画像、住友ゴムグループの社名ロゴデータのダウンロード、ニュースリリース自動配信などの手続きをWEB上から簡単に行うことができます。

報道関係者様

アナリスト様専用コンテンツ

IR関連データのダウンロード、IR情報・ニュースリリース自動配信などの手続きをWEB上から簡単に行うことができます。

アナリスト様

<http://www.srigroup.co.jp/>

弊社ホームページより登録できます。どうぞご利用下さい。
ニュースリリース配信：ホーム>ニュースリリース配信サービス

報道関係者様専用：ホーム>プレスルーム

アナリスト様専用：ホーム>IR>アナリスト様専用コンテンツ





本資料に記載されている業績予想に関する記述は、当社および当社グループが現時点で入手可能な情報から得られた判断に基づいており、潜在的なリスクや不確実性が含まれております。実際の業績は、当社および当社グループの事業をとりまく様々な要因の変化により、記述されている業績予想とは大きく異なる結果となる可能性があることをご承知おきください。