

# 第121期 第3四半期決算説明会

(2012年1.1～9.30)

住友ゴム工業株式会社

■ 2012年第3四半期決算概要

- 連結範囲異動、主要関係会社
- 第3四半期決算概要

■ 2012年度予想

- 決算予想概要
- 設備投資・減価償却・タイヤ生産能力、他

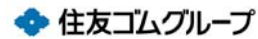
連結範囲の異動

範囲	連結子会社 66社 (+1)		持分法適用会社 14社 (△2)	
			〔 非連結子会社 5社 関係会社 9社 〕	
異動会社数	新規 +2社	除外 △1社	新規 -1社	除外 △2社

【異動の内訳】

異動会社	+2社 SUMITOMO RUBBER DO BRASIL LTDA. Srixon Sports South Africa (PTY) Ltd.	△1社 (ダンロップスポーツマーケティングへの吸収合併) 株ダンロップスポーツ北海道	-1社	△2社 (ダンロップタイヤ中国への吸収合併) 衛広島ゴム 衛共進
------	---	--	-----	---

## 住友ゴムグループ 主要関係会社



	タイヤ事業	スポーツ事業	産業品他事業
統括	ダンロップタイヤ営業本部 OE:ダンロップグッドイヤータイヤ グッドイヤーブランド:日本グッドイヤー 輸出:SRIタイヤトレーニング	ダンロップスポーツ (旧 SRIスポーツ)	ハイブリッド事業本部
販売会社	国内地域販社(11社) 海外販売会社:米国、欧州(ドイツ)、 ロシア、アジア(シンガポール) タイ、中国(4社)、 中近東(ドバイ)、中南米(チリ)	国内地域販社(3社) 海外販社:欧州(イギリス)、 アジア(マレーシア)、カナダ、豪州、 中国、香港、南アフリカ、タイ	ダンロップホームプロダクツ 住ゴム産業 香港住膠有限公司
製造会社	海外タイヤ工場:インドネシア、タイ、 中国(常熟、湖南) 建設中:ブラジル ダンロップリットサービス 中田エンジニアリング	国内:ダンロップゴルフクラブ 海外:Roger Cleveland Golf (米国) テニスボール工場:タイ	精密ゴム部品工場 中国(中山)、ベトナム ゴム手袋工場:マレーシア
サービス	SRIエンジニアリング、SRIシステムズ、SRIロジスティクス		
持分法	欧米JV(GDTE、GDTNA) 内外コム、栃木住友電工 GSGPC、GSGTL	ゴルフ場 ワコーテニス	連結子会社 66社 持分法適用会社 14社

## 2012年 連結業績



1-9月

億円

	1-3月実績		4-6月実績		7-9月実績		1-9月実績	
		前年同期比		前年同期比		前年同期比		前年同期比
売上高	1,669	115% +219	1,668	108% +121	1,662	99% △16	5,000	107% +324
営業利益 (率)	160 (9.6%)	165% +63	163 (9.8%)	162% +62	114 (6.9%)	119% +19	437 (8.7%)	149% +143
経常利益 (率)	170 (10.2%)	161% +64	133 (8.0%)	161% +51	115 (6.9%)	151% +39	418 (8.4%)	158% +153
四半期純利益	101	238% +59	63	135% +16	66	138% +18	230	168% +93
持分法投資損益	2	△4	0	+1	6	△14	8	△17

## セグメント別 連結売上高営業利益

1-9月

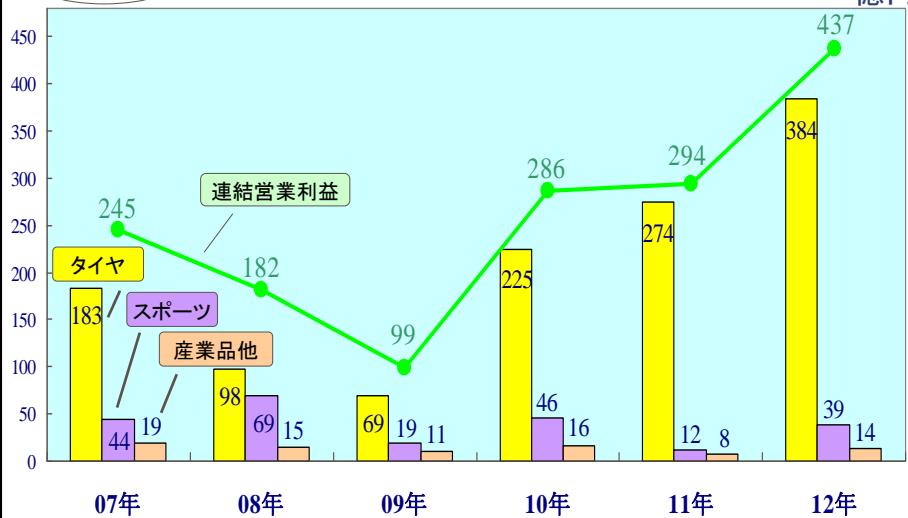
億円

		1-3月実績		4-6月実績		7-9月実績		1-9月実績	
			前年 同期比		前年 同期比		前年 同期比		前年 同期比
売上高	タイヤ	1,453	117%	1,427	107%	1,451	98%	4,331	107%
	スポーツ	147	108%	170	116%	140	112%	457	112%
	産業品他	69	97%	71	108%	71	107%	212	104%
	連結	1,669	115%	1,668	108%	1,662	99%	5,000	107%
営業利益	タイヤ	140	166%	139	146%	105	112%	384	140%
	スポーツ	15	211%	20	391%	5	-	39	332%
	産業品他	5	88%	4	1574%	5	195%	14	164%
	連結	160	165%	163	162%	114	119%	437	149%

## 事業セグメント別 連結営業利益推移

1-9月

億円



## 地域セグメント別 連結営業利益推移

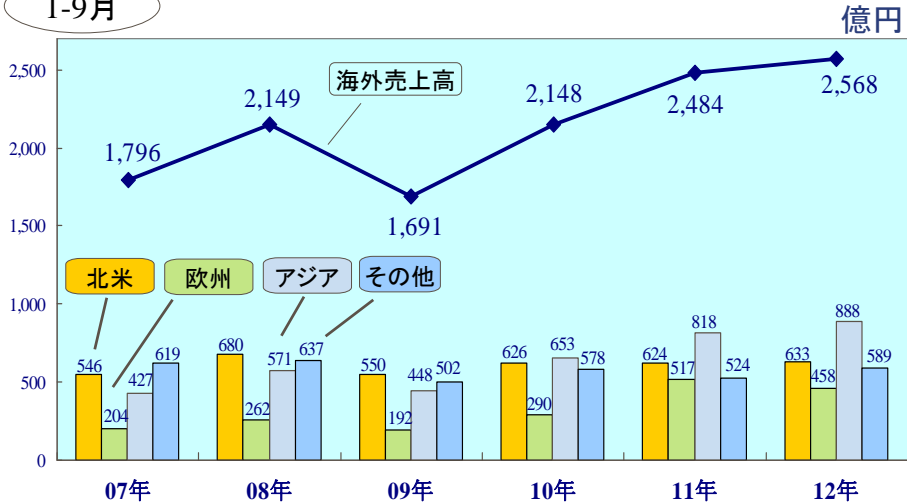
1-9月

売上高	07年	08年	09年	10年	11年	12年
日本	3,339	3,510	2,616	2,815	2,817	3,047
アジア	305	433	369	568	742	846
その他	270	424	581	862	1,116	1,106
合計	3,914	4,367	3,567	4,245	4,676	5,000



## 海外売上高推移

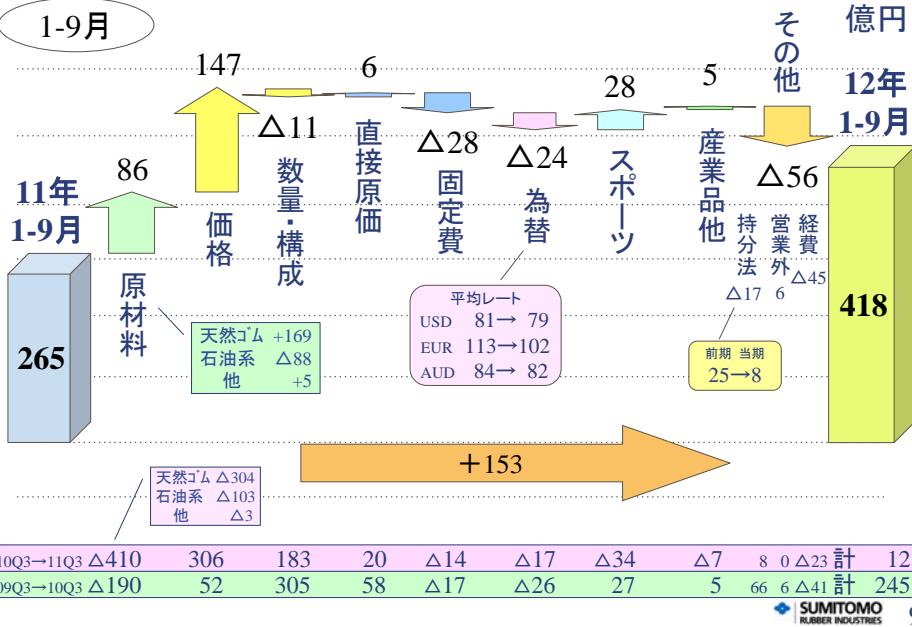
1-9月



連結売上高	3,914	4,367	3,567	4,245	4,676	5,000
海外比率	46%	49%	47%	51%	53%	51%

## 連結経常利益 増減要因イメージ

住友ゴムグループ



## 2012年度 連結業績予想

住友ゴムグループ

通期

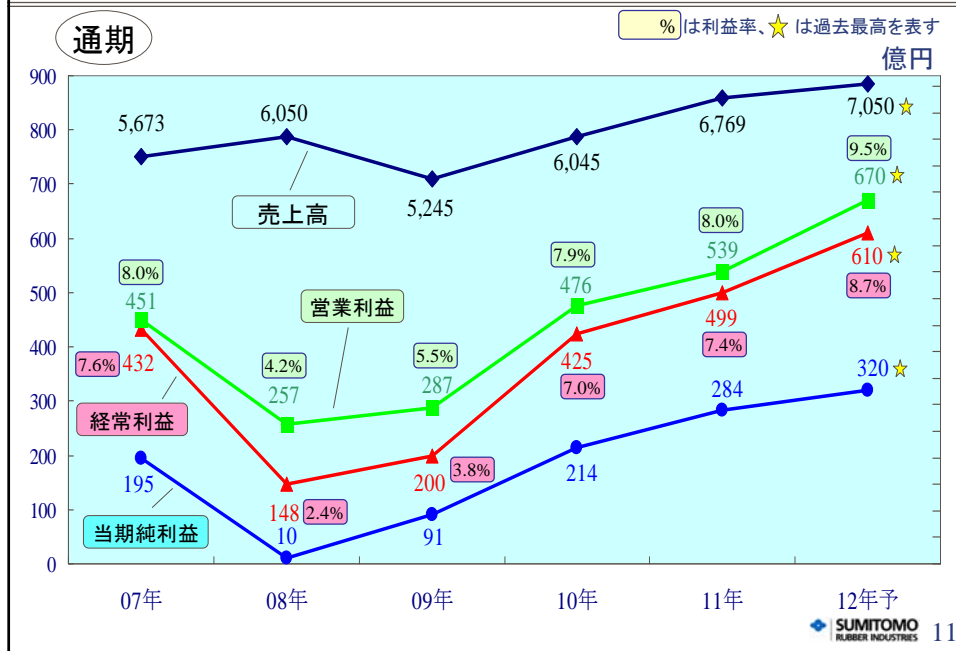
億円

	今回予想 2012年	前期実績 2011年	前期比
売上高	7,050	6,769	104%
営業利益 (率)	670 (9.5%)	539 (8.0%)	124%
経常利益 (率)	610 (8.7%)	499 (7.4%)	122%
当期純利益	320	284	113%
持分法投資損益	8	23	
ROE	15.2%	14.7%	+0.5P
有利子負債	2,700	2,742	Δ42

SUMITOMO RUBBER INDUSTRIES 10

## 連結売上高・利益の推移

住友ゴムグループ



## セグメント別 連結売上高営業利益予想

住友ゴムグループ

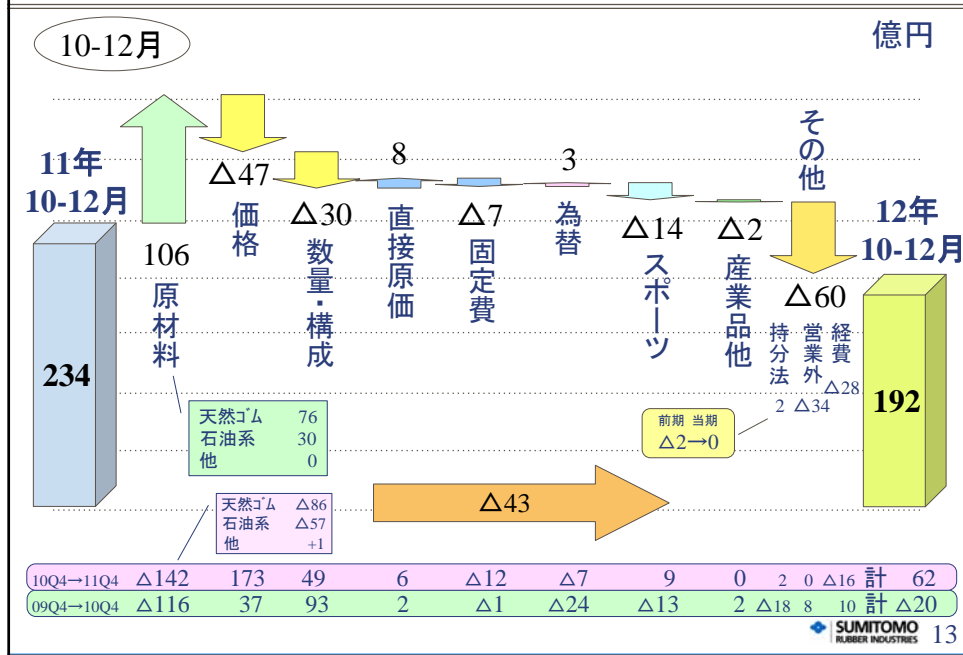
通期

億円

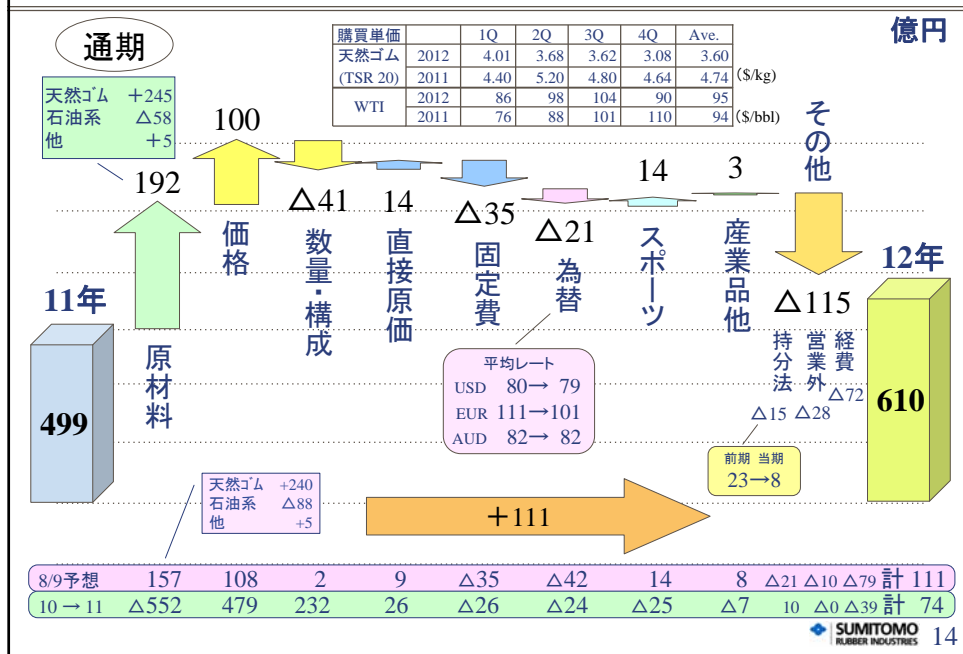
		今回予想 2012年	前期実績 2011年	前期比
売上高	タイヤ	6,130	5,910	104%
	スポーツ	620	584	106%
	産業品他	300	275	109%
	連結	7,050	6,769	104%
営業利益	タイヤ	600	488	123%
	スポーツ	50	36	137%
	産業品他	20	15	137%
	連結	670	539	124%

SUMITOMO RUBBER INDUSTRIES 12

連結経常利益 増減要因イメージ



連結経常利益 増減要因イメージ





## 連結経常利益 増減要因推移

住友ゴムグループ

億円

期 間	経常利益		増減要因											
		前年 同期比	原材 料	価 格	数 量・ 構 成	直 接 原 価	固 定 費	為 替	ス ポ ー ツ	産 業 品 他	持 分 法	営 業 外	経 費	
11	1Q	106	4	△105	63	82	0	3	△9	△12	△1	△5	0	△12
	2Q	83	△3	△148	102	52	9	△9	14	△17	△2	△6	6	△4
	3Q	76	11	△157	141	49	11	△8	△22	△5	△4	19	△6	△7
	4Q	234	62	△142	173	49	6	△12	△7	9	0	2	0	△16
	通期	499	74	△552	479	232	26	△26	△24	△25	△7	10	△0	△39
12	1Q	170	64	△25	108	12	5	△20	△11	8	△1	△4	7	△15
	2Q	133	51	31	39	13	△2	△4	△23	13	4	0	△2	△18
	3Q	115	39	80	0	△36	3	△4	10	7	2	△13	1	△11
	4Q	192	△43	106	△47	△30	8	△7	3	△14	△2	2	△34	△28
	通期	610	111	192	100	△41	14	△35	△21	14	3	△15	△28	△72
(前回との差)			-	35	△8	△43	5	-	21	-	△5	6	△18	7

SUMITOMO RUBBER INDUSTRIES 15

## タイヤ販売本数 前年同期比推移

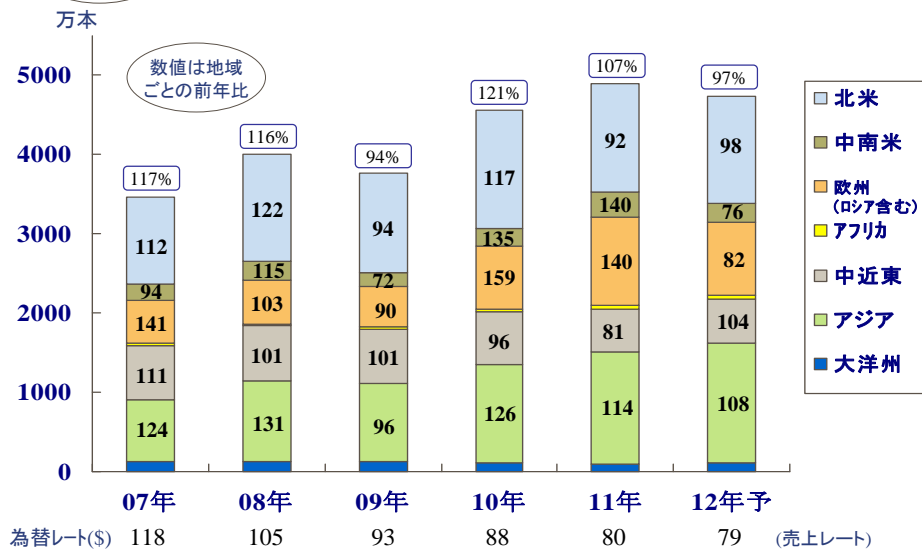
住友ゴムグループ

	2011年1-12月実績					2012年1-9月実績、10-12月予想					2012年前回予想			
	1-3月	4-6月	7-9月	10-12月		1-3月	4-6月	7-9月	10-12月		1-6月	7-12月		
国内新車	78%	68%	99%	106%	88%	136%	151%	100%	91%	116%	143%	102%	119%	
海外新車	119%	97%	119%	97%	108%	103%	118%	104%	140%	115%	110%	132%	121%	
国内市販	112%	120%	109%	100%	109%	101%	93%	104%	106%	101%	96%	103%	100%	
海外市販	105%	99%	112%	113%	107%	103%	100%	94%	92%	97%	101%	101%	101%	
計	103%	98%	110%	107%	104%	107%	106%	98%	100%	103%	106%	105%	105%	
合計本数(万本)	2,174	2,174	2,489	2,651	9,488	2,327	2,295	2,438	2,647	9,707	4,621	5,363	9,984	
海外市販内訳	北米	91%	89%	92%	95%	92%	100%	106%	99%	90%	98%	102%	99%	101%
	アジア	127%	107%	115%	110%	114%	95%	116%	107%	114%	108%	105%	115%	110%
	中近東	46%	76%	94%	120%	81%	161%	105%	117%	67%	104%	128%	90%	105%
	欧州 (ロシア含)	146%	130%	151%	131%	140%	103%	67%	73%	89%	82%	86%	91%	89%

SUMITOMO RUBBER INDUSTRIES 16

# タイヤ海外市販売上本数 地域別推移

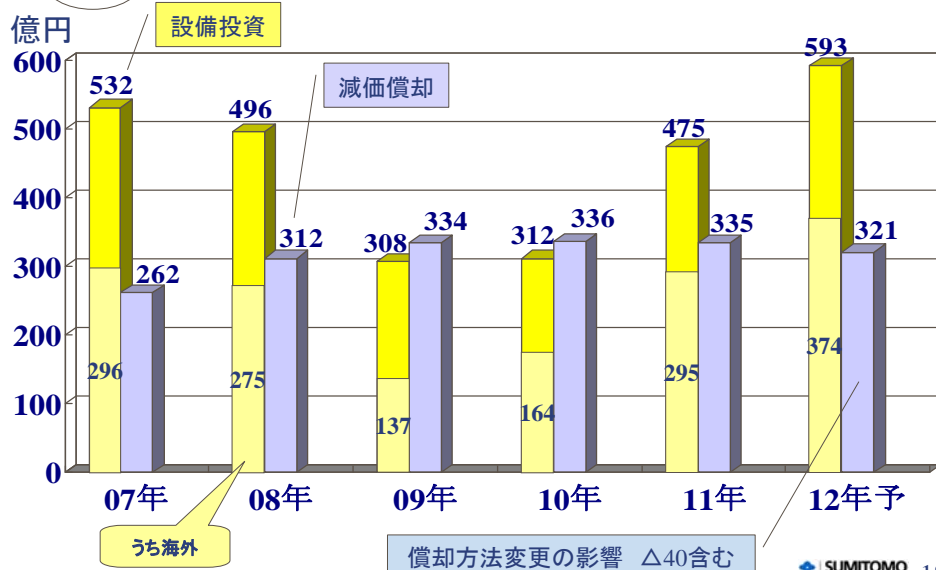
通期



# 設備投資額、減価償却費（有形）

変更なし

通期

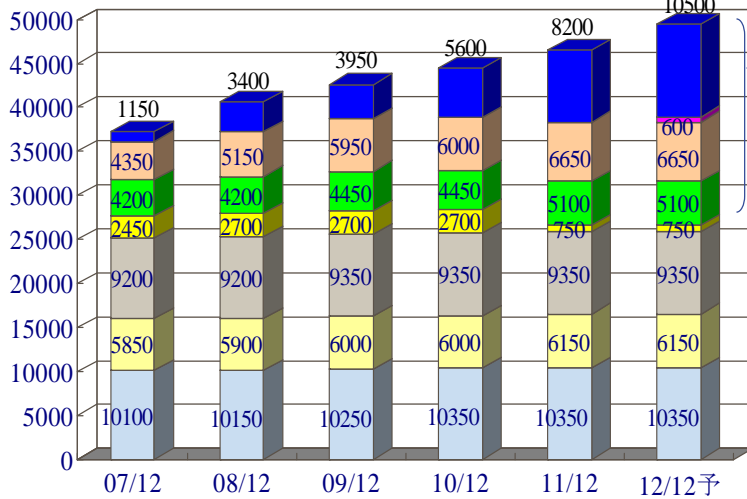


## タイヤ生産能力

変更なし 住友ゴムグループ

通期

対前年 109% 109% 105% 104% 105% 106%  
t/月 37,300 40,700 42,650 44,450 46,550 49,450



海外比率  
07年 26%  
08年 31%  
09年 34%  
10年 36%  
11年 43%  
12年 46%

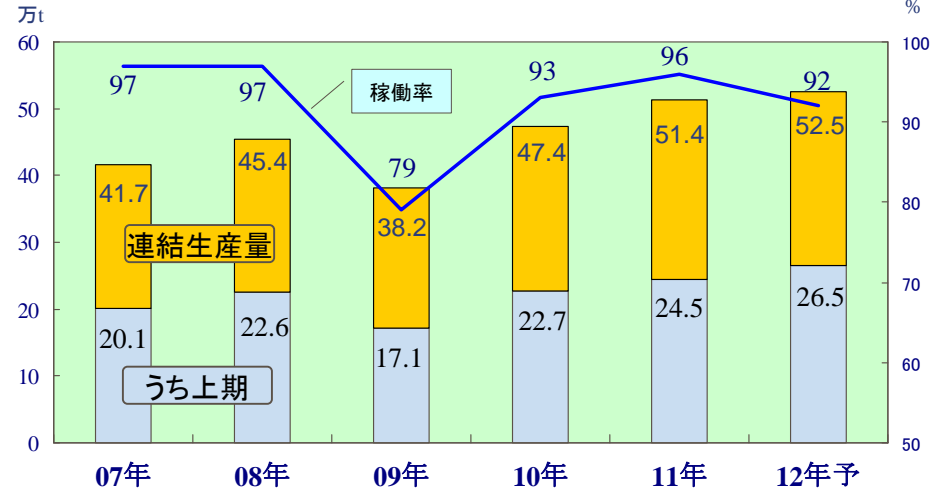
- タイ
- 中国(湖南)
- 中国(常熟)
- インドネシア
- 泉大津
- 宮崎
- 名古屋
- 白河

## タイヤ設備稼働率、生産量の推移

住友ゴムグループ

通期

対前年 109% 109% 84% 124% 108% 102%  
万t



# スポーツ事業売上高 実績および予想




億円

	2012年 1-9月	2011年 1-9月	前年 同期比	通期予想 2012年
クラブ	226	182	124%	304
ボール	91	88	103%	120
シューズ・アクセサリ他	58	59	99%	78
ゴルフ用品	375	329	114%	502
テニス用品	50	47	107%	65
ライセンス収入	3	3	100%	4
スポーツ用品事業	428	378	113%	571
その他事業	29	31	97%	49
合計	457	409	112%	620


# 新製品・新技術






**GOOD DESIGN AWARD 2012**


**エナセーブ PREMIUM**



**エナセーブ EC202**



**エナセーブ RV503**




**エナセーブ G7**




**MIRAIE**

**GOOD DESIGN AWARD 2012**




**WINTER MAXX**

ナノ領域でのゴムの柔軟性をアップ




ゴム分子がアイスバーンの凹凸と密着  
フロンシロキサン化シリコンの微粒子を、ゴムの柔軟性を高める。アイスバーンに密着

マクロ領域でのゴムの剛性をアップ



ゴム剛性のアップにより、アイスバーンでのエッジ効果向上  
高強度シリカのネットワーク構築により、ゴム剛性をアップし、エッジ効果向上




**XXIO7**  
飛びの新しい音の、ここにある。


**XXIO LADIES'**

**XXIO FORGED**

**XXIO PRIME**



**SRIXON**



**Cleveland**

**BIOMIMETIC**

バイオミメティック構造の採用により、飛距離・ボールコントロール性能向上

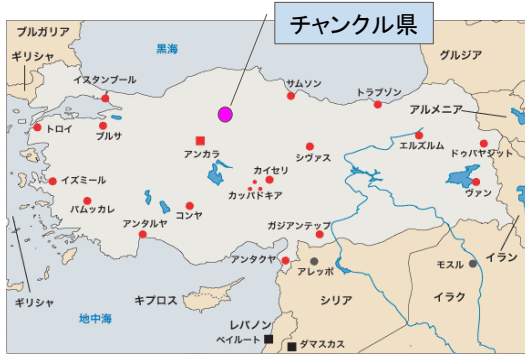
# トルコ新工場

## <トルコ新工場>

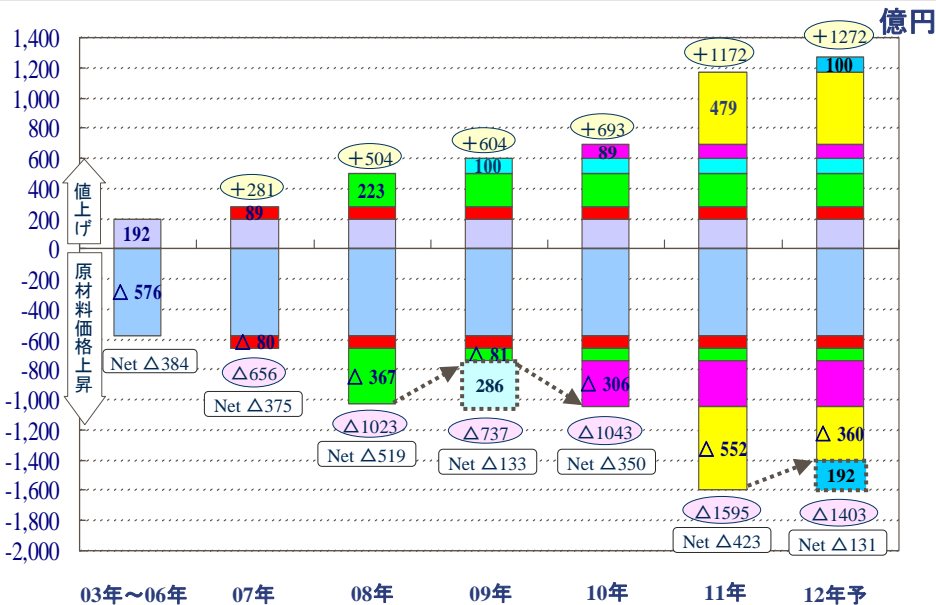
所在地 トルコ共和国チャンクル県  
 稼働開始 2015年7月(予定)  
 事業内容 乗用車用ラジアルタイヤの製造・販売  
 工場規模 30,000本/日(2019年末)  
 出資比率 住友ゴム工業(株) 80%  
 Abdulkadir Özcan Otomotiv Lastik 20%



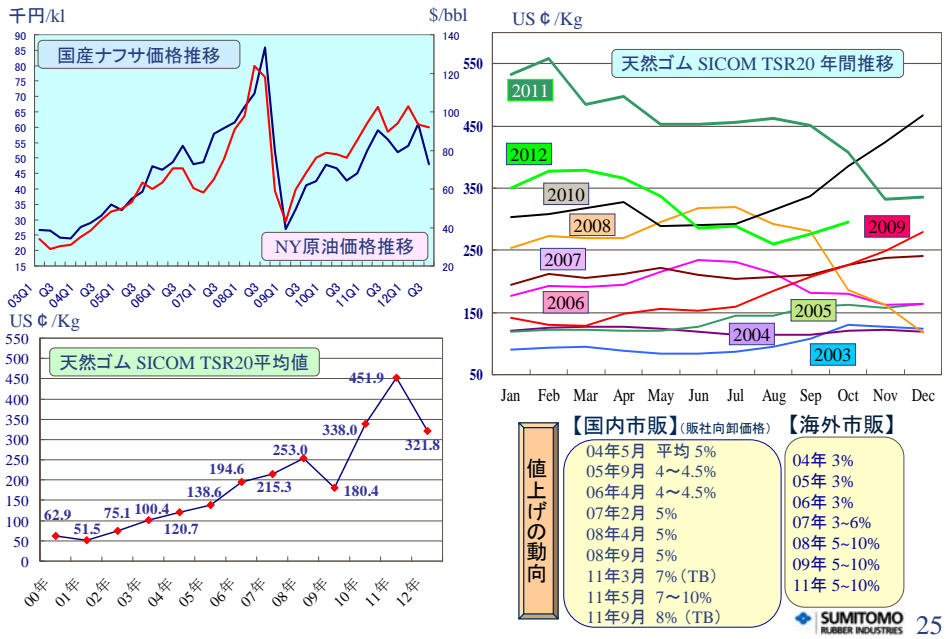
新工場「太陽」



# 原材料価格上昇と値上げの影響～対02年



# 天然ゴム・ナフサ価格相場の推移



# 最新情報配信サービス

弊社ホームページよりご登録頂けます。どうぞご利用下さい。

<http://www.srigroup.co.jp/>

## 一般の方/報道関係者様

HOME>プレスルーム

### プレスルーム

プレスルームでは、ニュースリリース等の最新情報、住友ゴムグループ各社ロゴデータのダウンロード、ニュースリリースお問い合わせの受付等を行うことができます。

#### 新規ご登録/ご登録内容の変更・削除

●ご登録は報道関係者の方に限らせていただきます。ご登録頂けますと、  
●ニュースリリース配信をEmailでお知らせします。  
●ロゴ・写真などのダウンロードが可能となります。

>>新規登録  
>>登録内容の変更  
>>登録の削除

#### お問い合わせ窓口

プレスルームご登録後、ご利用いただけます。

●社名ロゴデータダウンロード ログイン >>

●ニュースリリース画像データダウンロード

ご利用方法はこちら >>

## アナリスト様

HOME>IR(株主・投資家情報)  
>証券アナリスト様専用サイト

### 証券アナリスト様専用サイト

IR関連データのダウンロード、IR情報・ニュースリリース自動配信などの手続をWEB上から簡単に実行いただくことができます。

#### 新規ご登録/ご登録内容の変更・削除

●ご登録は証券アナリストの方に限らせていただきます。ご登録頂けますと、  
●Webページ掲載のお知らせやニュースリリース配信をEmailでお知らせします。  
●IR関連データ等のダウンロードが可能となります。

新規登録  
登録内容の変更  
登録の削除

#### 証券アナリスト様専用メニュー

●こちらからログインいただけます。

IR関連データ

# 変える。

方法を変える。

発想を変える。

世界を変える。



本資料に記載されている業績予想に関する記述は、当社および当社グループが現時点で入手可能な情報から得られた判断に基づいており、潜在的なリスクや不確実性が含まれております。実際の業績は、当社および当社グループの事業をとりまく様々な要因の変化により、記述されている業績予想とは大きく異なる結果となる可能性があることをご承知おさください。