

# 第120期 第1四半期決算説明会

(2011年1.1～3.31)

住友ゴム工業株式会社

■ 2011年第1四半期決算概要

- 連結範囲異動、主要関係会社
- 第1四半期決算概要

■ 2011年度予想

- 決算予想概要
- 設備投資・減価償却・タイヤ生産能力、他

範囲	連結子会社 65社 (+2)		持分法適用会社 16社 (△1)	
			〔 非連結子会社 7社 関係会社 9社 〕	
異動会社数	新規 +3社	除外 △1社	新規 ー社	除外 △1社

【異動の内訳】

異動会社	+3社	△1社	ー社	△1社
	Changshu Srixon Sports Co.,Ltd. Srixon Sports Hong Kong Co.,Ltd. Srixon Sports Korea Ltd.	(ダンロップリッドサービスへの吸収合併) 株ダンロップリッドサービス北海道		(ダンロップタイヤ東北への合併) ㈱タイヤリゾート

住友ゴムグループ 主要関係会社			住友ゴムグループ
	タイヤ事業	スポーツ事業	産業品他事業
統括	ダンロップタイヤ営業本部 ダンロップグッドイヤータイヤ 日本グッドイヤー SRIタイヤトレーニング	SRIスポーツ	ハイブリッド事業本部
販売会社	ダンロップタイヤ北海道 Falken Tire Corporation Sumitomo Rubber Asia(Tyre) Dunlop Tire Thailand, 上海邓禄普	ダンロップスポーツ ダンロップスポーツ中部 Srixon Sports Europe, Asia, Hong Kong, Korea Cleveland Golf Canada Corp	ダンロップホームプロダクツ 住ゴム産業 香港住膠有限公司
製造会社	SURINDO、DUNLOP TECH Sumitomo Rubber (Thailand) 常熟、湖南、中田エンジニアリング ダンロップリトレッドサービス	ダンロップゴルフクラブ Srixon Sports Manufacturing (Thailand) Roger Cleveland Golf Company, Inc	中山住膠精密橡膠有限公司 Sumirubber Malaysia Sumirubber Vietnam
サービス	SRIエンジニアリング、SRIシステムズ、SRIロジスティクス		
	SRI USA, SRITP (持株会社)、他		
持分法	GDTE、GDTNA 内外ゴム、栃木住友電工 タイヤ販売孫会社 GSGPC、GSGTL	柏泉グリーン開発 ワコーテニス	連結子会社 65社 持分法適用会社 16社

2011年 連結業績			住友ゴムグループ	
1-3月	億円			
	2011年 1-3月	2010年 1-3月	前年 同期比	2010年 1-12月
売上高	1,451	1,341	108%	6,045
営業利益 (率)	97 (6.7%)	98 (7.3%)	99%	476 (7.9%)
経常利益 (率)	106 (7.3%)	102 (7.6%)	104%	425 (7.0%)
純利益	42	59	72%	214
持分法投資損益	6	11	△5	13
特別損失	△42	△1		△63

## セグメント別連結売上高・営業利益

1-3月

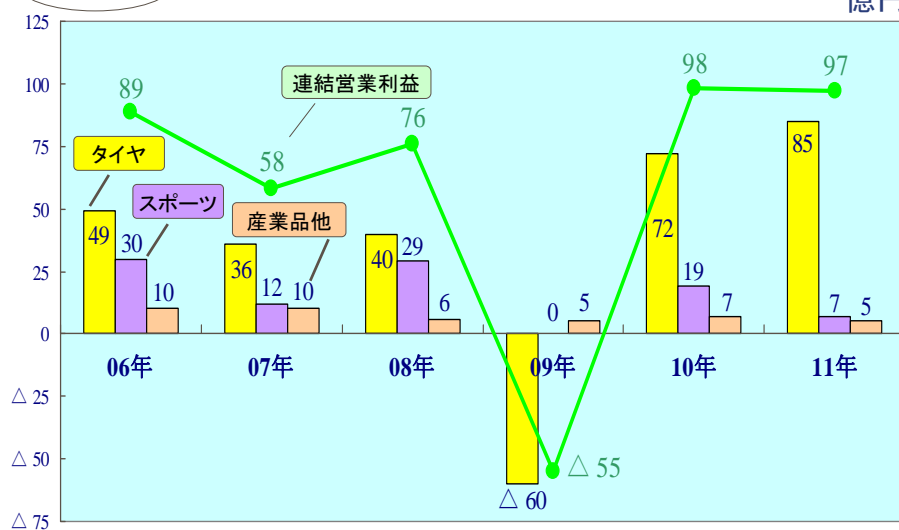
億円

		2011年 1-3月	2010年 1-3月	前年 同期比	2010年 1-12月
売上高	タイヤ	1,243	1,116	111%	5,138
	スポーツ	136	157	86%	632
	産業品その他	72	68	105%	275
	連結	1,451	1,341	108%	6,045
営業利益	タイヤ	85	72	117%	394
	スポーツ	7	19	37%	61
	産業品その他	5	7	83%	20
	連結	97	98	99%	476

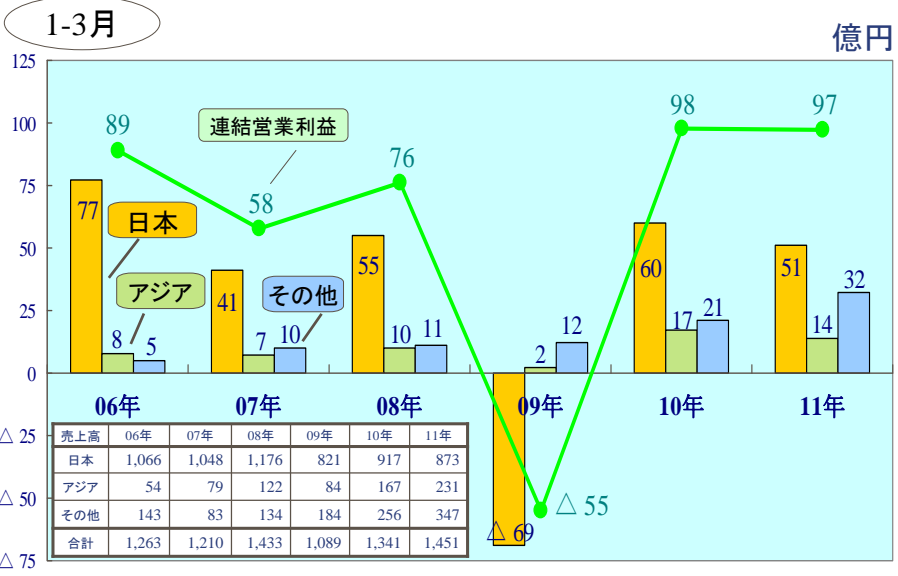
## 事業セグメント別 連結営業利益推移

1-3月

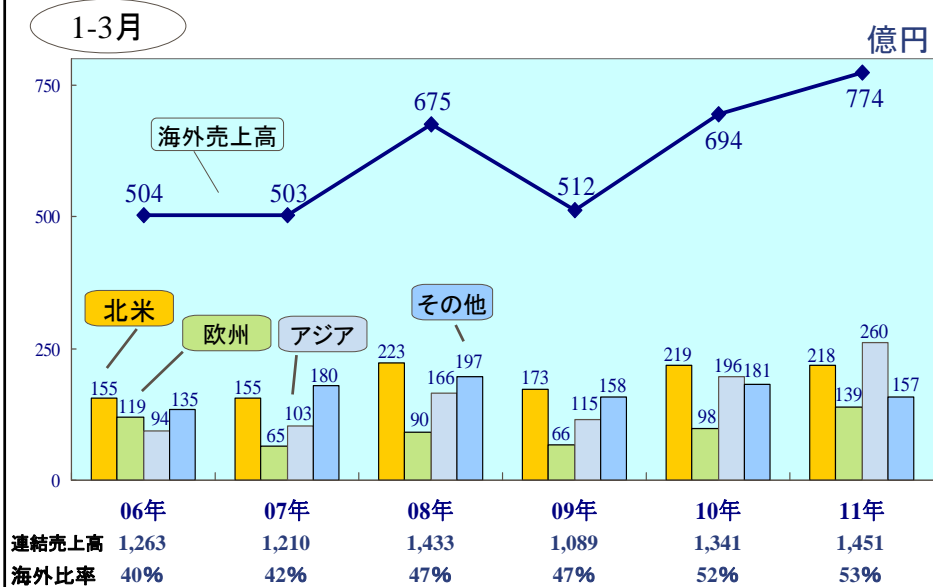
億円



## 地域セグメント別 連結営業利益推移

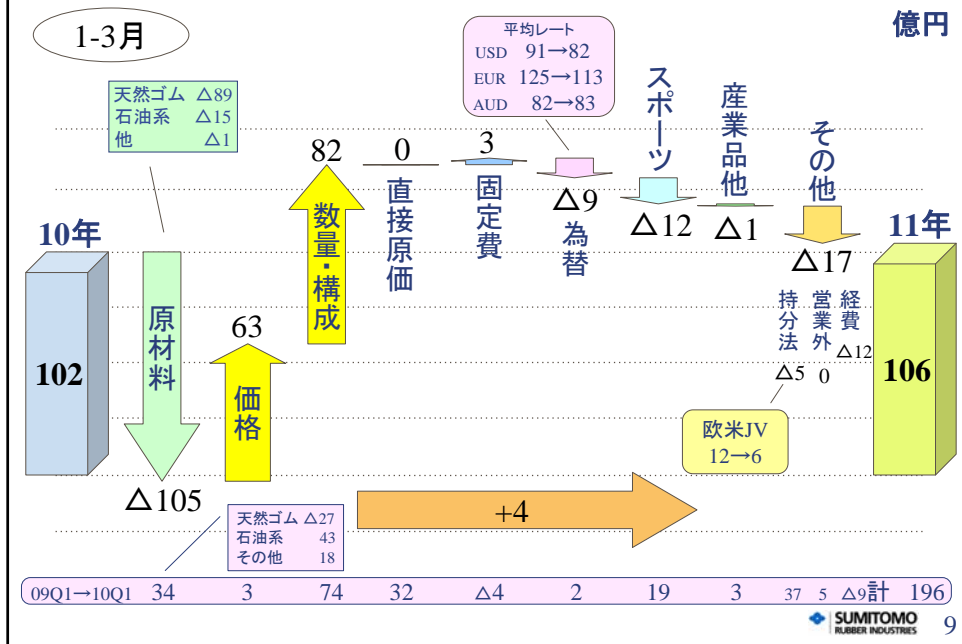


## 海外売上高推移



## 連結経常利益 増減要因イメージ

住友ゴムグループ



## 2011年度連結業績予想

住友ゴムグループ

1-6月

億円

	今回予想 2011年 1-6月	年初予想 2011年 1-6月	前年同期 2010年 1-6月	前年 同期比	今回予想 2011年 4-6月	前年同期 2010年 4-6月
売上高	2,980	3,000	2,808	106%	1,529	1,467
営業利益 (率)	120 (4.0%)	70 (2.3%)	203 (7.2%)	59%	23 (1.5%)	106 (7.2%)
経常利益 (率)	120 (4.0%)	50 (1.7%)	188 (6.7%)	64%	14 (0.9%)	86 (5.9%)
当期純利益	50	25	104	48%	8	46
持分法 投資損益	6	—	17	△11	—	6

SUMITOMO RUBBER INDUSTRIES 10

## セグメント別連結売上高営業利益予想

住友ゴムグループ

1-6月

億円

		今回予想 2011年 1-6月	年初予想 2011年 1-6月	前年同期 2010年 1-6月	前年 同期比	今回予想 2011年 4-6月	前年同期 2010年 4-6月
売上高	タイヤ	2,570	2,550	2,343	110%	1,327	1,227
	スポーツ	280	320	332	84%	144	175
	産業品その他	130	130	133	98%	58	64
	連結	2,980	3,000	2,808	106%	1,529	1,467
営業利益	タイヤ	110	45	154	72%	25	81
	スポーツ	5	20	41	12%	△2	22
	産業品その他	5	5	9	57%	△0	2
	連結	120	70	203	59%	23	106

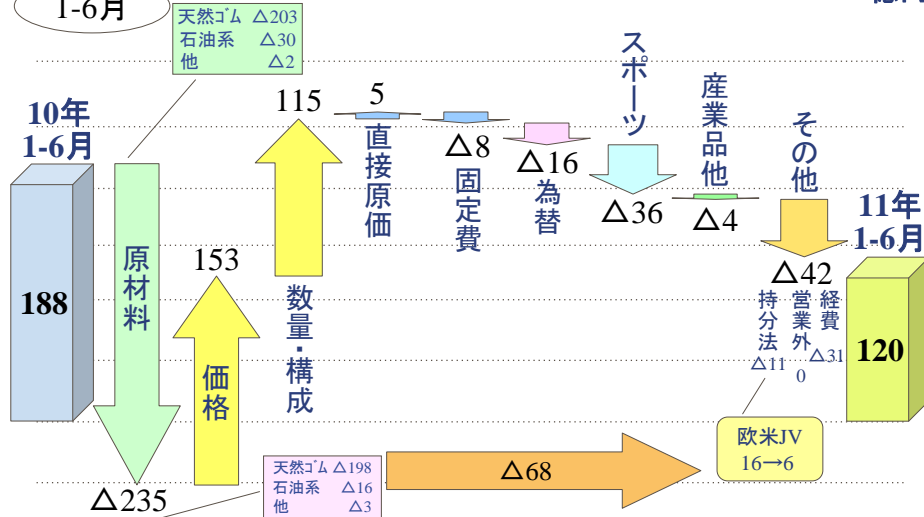
SUMITOMO RUBBER INDUSTRIES 11

## 連結経常利益 増減要因イメージ

住友ゴムグループ

1-6月

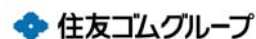
億円



年初予想	△217	139	84	6	△19	△52	△21	△4	△17	0	△37	計	△138
09中→10中	△57	20	195	49	△12	△10	29	4	71	3	△28	計	264

SUMITOMO RUBBER INDUSTRIES 12

## 2011年度連結業績予想



通期

億円

	今回予想 2011年	年初予想 2011年	前期実績 2010年	前期比
売上高	6,530	6,550	6,045	108%
営業利益 (率)	290 (4.4%)	240 (3.7%)	476 (7.9%)	61%
経常利益 (率)	270 (4.1%)	200 (3.1%)	425 (7.0%)	64%
当期純利益	115	90	214	54%
持分法投資損益	6	0	13	△7
ROE	5.9%	4.7%	11.4%	△5.5P
有利子負債	2,500	2,500	2,413	+87

## セグメント別連結売上高営業利益予想



通期

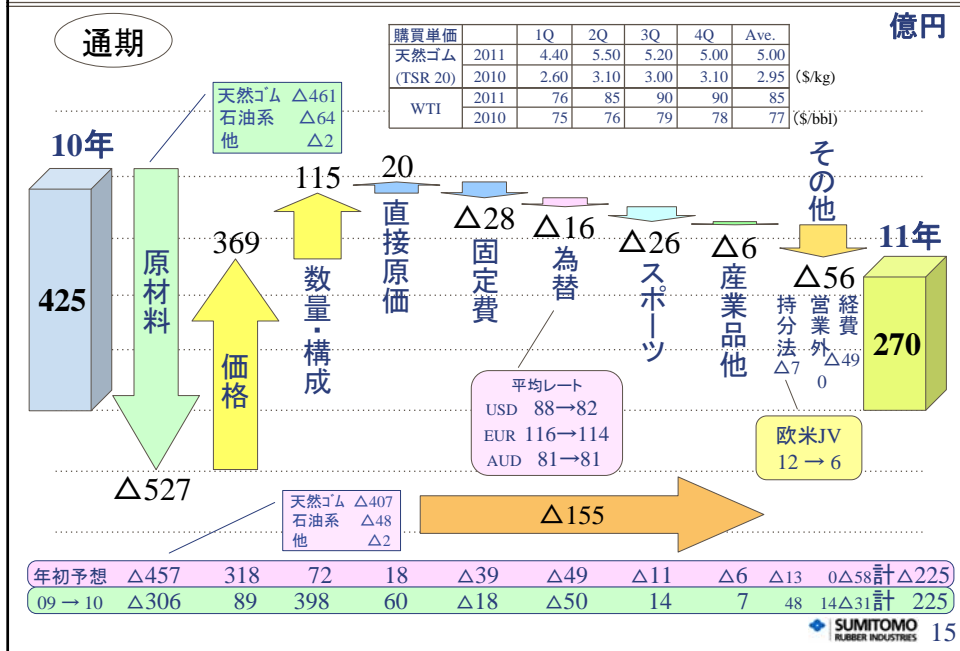
億円

		今回予想 2011年	年初予想 2011年	前期実績 2010年	前期比
売上高	タイヤ	5,620	5,600	5,138	109%
	スポーツ	610	650	632	96%
	産業品その他	300	300	275	109%
	連結	6,530	6,550	6,045	108%
営業利益	タイヤ	240	175	394	61%
	スポーツ	35	50	61	57%
	産業品その他	15	15	20	73%
	連結	290	240	476	61%



## 連結経常利益 増減要因イメージ

住友ゴムグループ



## 連結経常利益 増減要因推移

住友ゴムグループ

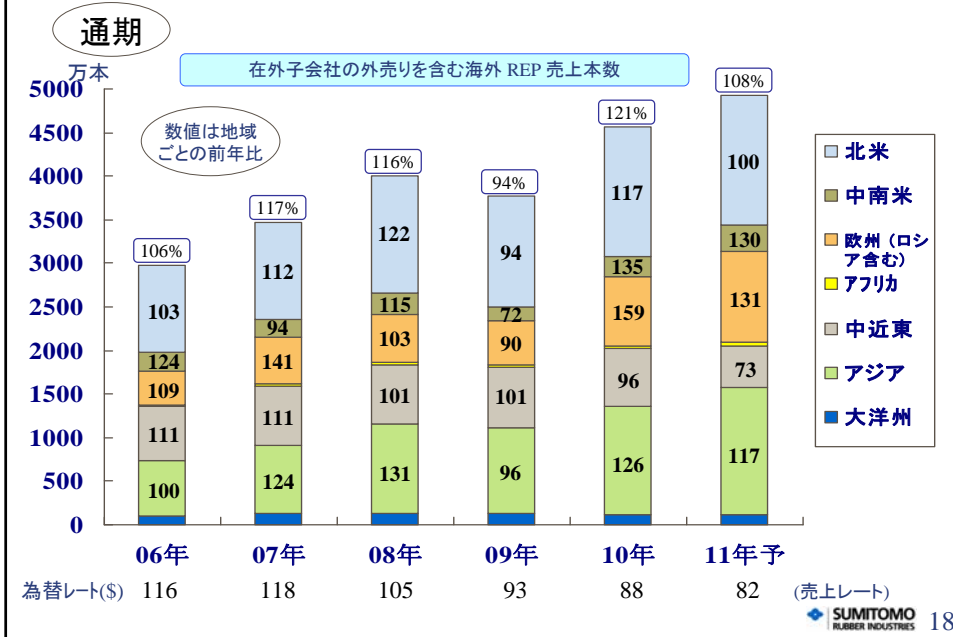
期 間	経常利益		増減要因											億 円
			原材料	価格	数量・構成	直接原価	固定費	為替	スポーツ	産業品他	持分法	営業外	経費	
10	1Q	102	196	34	3	74	32	Δ4	2	19	3	37	5	Δ9
	2Q	86	68	Δ91	17	121	17	Δ8	Δ12	10	1	34	Δ2	Δ19
	下期	237	Δ39	Δ249	69	203	11	Δ6	Δ40	Δ15	3	Δ23	11	Δ3
	通期	425	225	Δ306	89	398	60	Δ18	Δ50	14	7	48	14	Δ31
11	1Q	106	4	Δ105	63	82	0	3	Δ9	Δ12	Δ1	Δ5	0	Δ12
	2Q	14	Δ72	Δ130	90	33	5	Δ11	Δ7	Δ24	Δ3	Δ6	0	Δ19
	下期	150	Δ87	Δ292	216	0	15	Δ20	0	10	Δ2	4	0	Δ18
	通期	270	Δ155	Δ527	369	115	20	Δ28	Δ16	Δ26	Δ6	Δ7	0	Δ49
年初差	上期	—	70	Δ18	14	31	Δ1	11	36	Δ15	0	6	0	6
	下期	—	0	Δ52	37	12	3	0	Δ3	0	0	0	0	3
	通期	—	70	Δ70	51	43	2	11	33	Δ15	0	6	0	9

SUMITOMO RUBBER INDUSTRIES 16

## タイヤ販売本数前年同期比推移

	2010年1-12月実績					2011年1-3月実績、4-12月予想				2011年年初予想			
	1-3月	4-6月	7-9月	10-12月	年間	1-3月	4-6月	7-12月	年間	1-6月	7-12月	年間	
国内新車	137%	131%	113%	97%	117%	78%	66%	99%	86%	99%	96%	97%	
海外新車	225%	186%	134%	116%	153%	119%	101%	109%	110%	116%	116%	116%	
国内市販	102%	105%	105%	109%	106%	112%	105%	98%	102%	101%	98%	100%	
海外市販	132%	128%	120%	106%	121%	105%	101%	113%	108%	105%	108%	106%	
計	131%	127%	117%	106%	119%	103%	96%	107%	103%	104%	104%	104%	
合計本数(万本)	2,120	2,219	2,261	2,487	9,087	2,174	2,135	5,060	9,370	4,522	4,950	9,472	
海外市販内訳	北米	127%	116%	120%	106%	117%	91%	94%	108%	100%	105%	107%	106%
	アジア	158%	136%	114%	108%	126%	127%	114%	114%	117%	112%	112%	112%
	中近東	114%	116%	83%	78%	96%	46%	74%	90%	73%	60%	87%	73%
	欧州(ロシア含む)	150%	147%	186%	151%	159%	146%	115%	132%	131%	127%	116%	121%

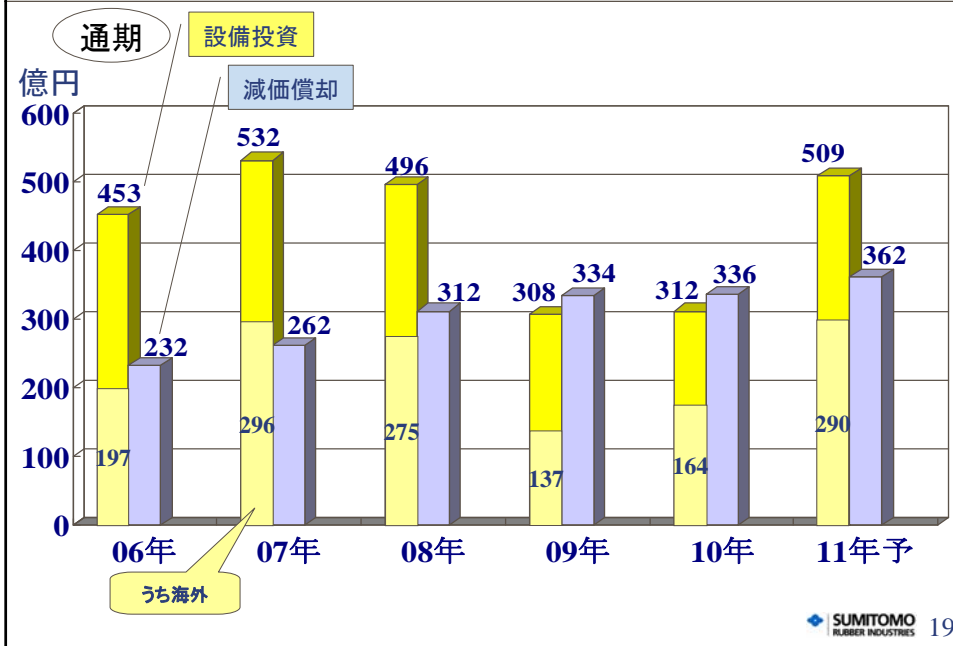
## タイヤ海外市販売上本数 地域別推移



## 設備投資額、減価償却費（有形）

変更なし

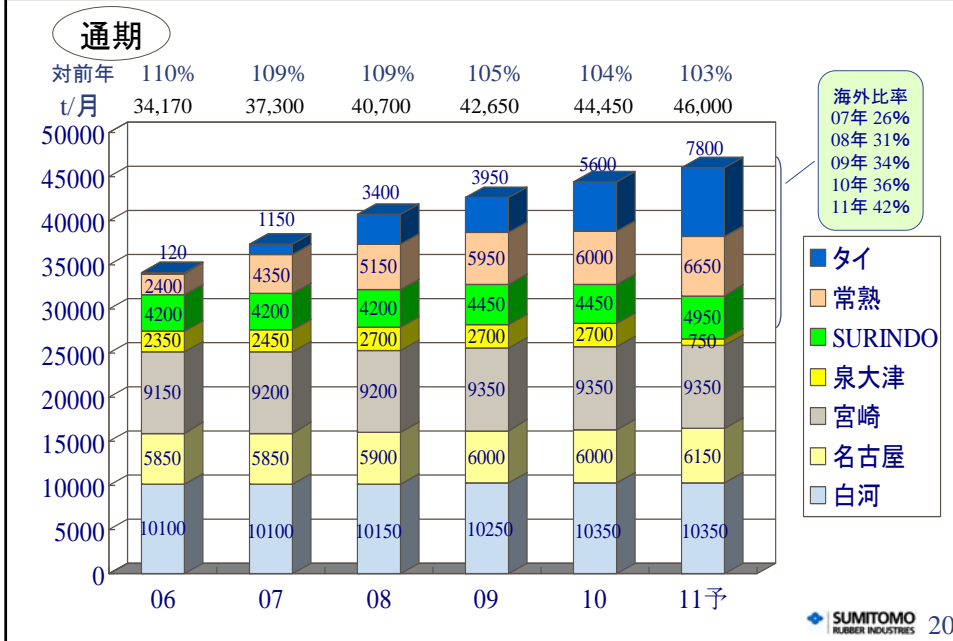
住友ゴムグループ



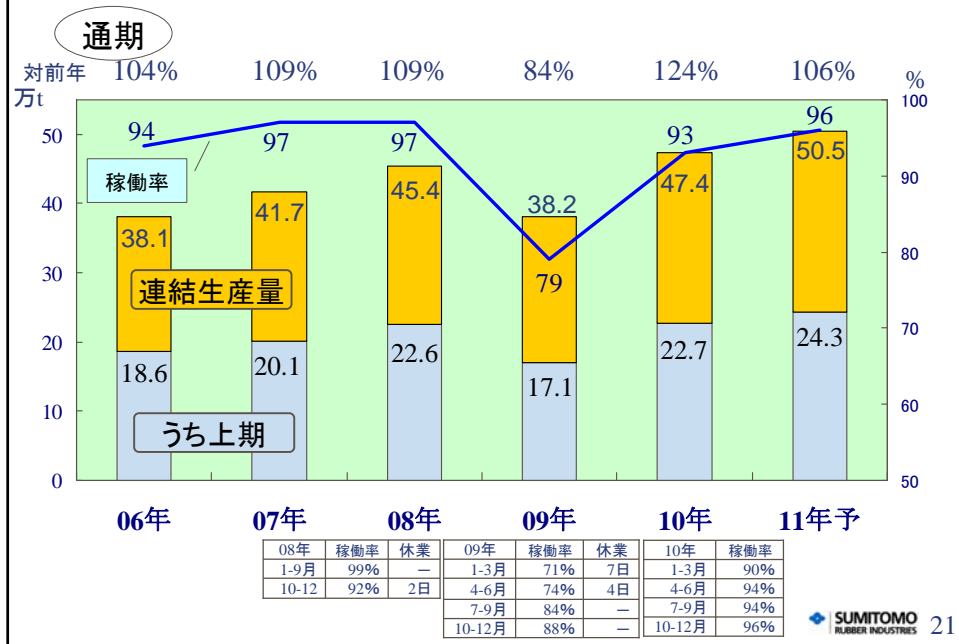
## タイヤ生産能力

変更なし

住友ゴムグループ



## タイヤ設備稼働率、生産量の推移



## スポーツ事業売上高 実績

億円

	2011年 1-3月	2010年 1-3月	前年 同期比
クラブ	73	86	84%
ボール	27	31	89%
シューズ・アクセサリ他	17	20	85%
ゴルフ用品	117	137	85%
テニス用品	14	15	93%
ライセンス収入	1	1	81%
スポーツ用品事業	132	153	86%
その他事業	4	4	99%
合計	136	157	86%

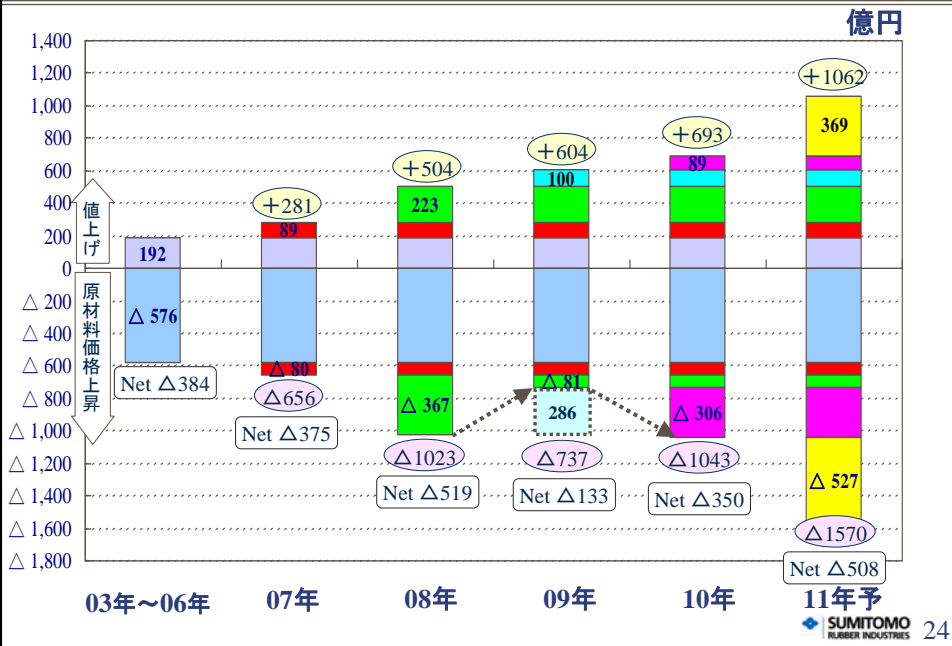
新製品・新技術

住友ゴムグループ

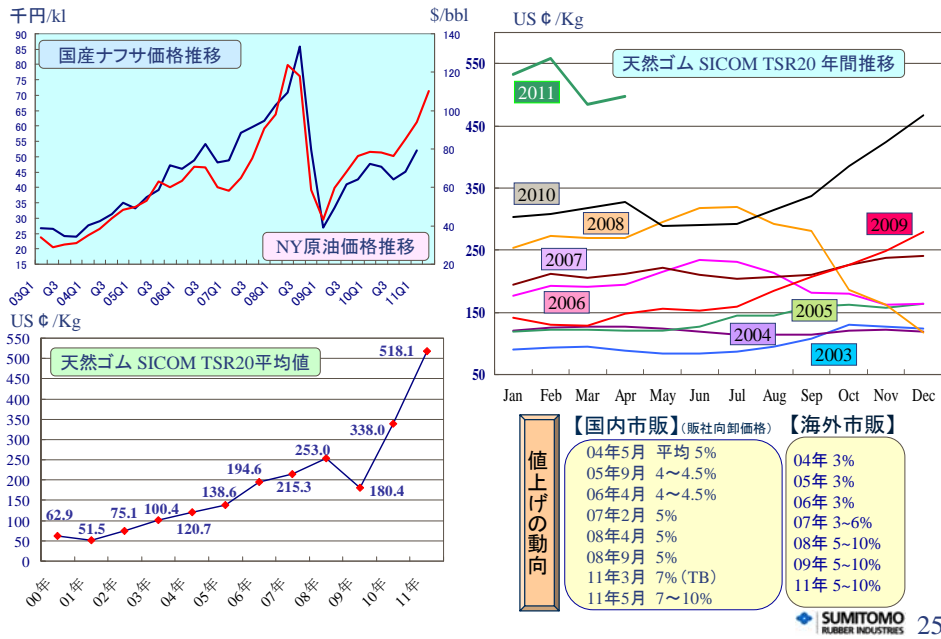


原材料価格上昇と値上げの影響～対02年

住友ゴムグループ



# 天然ゴム・ナフサ価格相場の推移



# 最新情報配信サービス

## NewsRelease

▶ ニュースリリース配信のご新規登録 / ご登録内容の変更・削除  
ご登録頂きますと、ニュースリリース配信をEmailでお知らせします。

[新規登録](#) [登録内容の変更](#) [登録の削除](#)

一般の方

※報道関係者の方はこちらから

[プレスルーム](#) >>>

## PressRoom

プレスルームへようこそ! このサイトは報道関係の皆様専用サイトです。

プレスルームでは、ニュースリリースでの掲載画像、住友ゴムグループの社名ロゴデータのダウンロード、ニュースリリース自動配信などの手続きをWEB上から簡単に行うことができます。

報道関係者様

## アナリスト様専用コンテンツ

IR関連データのダウンロード、IR情報・ニュースリリース自動配信などの手続きをWEB上から簡単に行うことができます。

アナリスト様

<http://www.srigroup.co.jp/>

弊社ホームページより登録できます。どうぞご利用下さい。

ニュースリリース配信 : ホーム>最新情報>過去のニュース>  
ニュースリリース  
報道関係者様専用 : ホーム>最新情報>過去のニュース>ニュースリリース>  
プレスルーム  
アナリスト様専用 : ホーム>IR>アナリスト様専用コンテンツ



ボールの進化は止まらない。  
**NEW Z-STAR**  
新登場。 2月19日Debut

**SRIXON** スリクソンはもっと飛ばせる。もっとコントロールできる。

本資料に記載されている業績予想に関する記述は、当社および当社グループが現時点で入手可能な情報から得られた判断に基づいており、潜在的なリスクや不確実性が含まれております。実際の業績は、当社および当社グループの事業をとりまく様々な要因の変化により、記述されている業績予想とは大きく異なる結果となる可能性があることをご承知おきください。