

第120期 第2四半期決算説明会

(2011年1.1～6.30)

住友ゴム工業株式会社

■ 2011年第2四半期決算概要

- 連結範囲異動、主要関係会社
- 第2四半期決算概要

■ 2011年度予想

- 決算予想概要
- 設備投資・減価償却・タイヤ生産能力、他

範囲	連結子会社 65社 (+2)		持分法適用会社 16社 (△1)	
			〔 非連結子会社 7社 関係会社 9社 〕	
異動会社数	新規 +3社	除外 △1社	新規 ー社	除外 △1社

【異動の内訳】

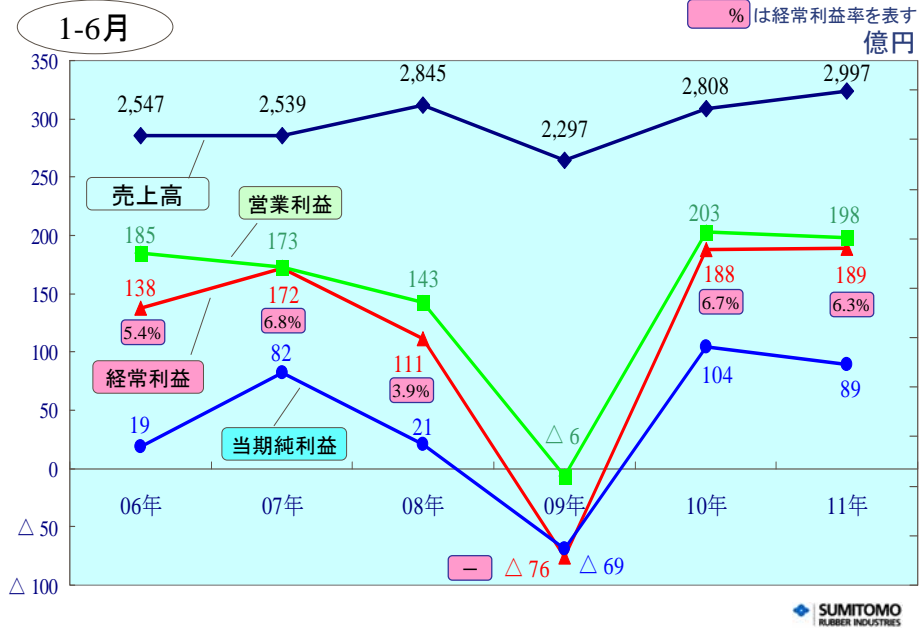
異動会社	+3社 Changshu Srixon Sports Co.,Ltd. Srixon Sports Hong Kong Co.,Ltd. Srixon Sports Korea Ltd.	△1社 (ダンロップリッドサービスへの吸収合併) 株ダンロップリッドサービス北海道	ー社	△1社 (ダンロップタイヤ東北への合併) 南タイヤリゾート
------	--	---	----	-------------------------------------

住友ゴムグループ 主要関係会社			住友ゴムグループ		
	タイヤ事業	スポーツ事業	産業品他事業		
統括	ダンロップタイヤ営業本部 ダンロップグッドイヤータイヤ 日本グッドイヤー SRIタイヤトレーニング	SRIスポーツ	ハイブリッド事業本部		
販売会社	ダンロップタイヤ北海道 Falken Tire Corporation Sumitomo Rubber Asia (Tyre) Dunlop Tire Thailand, 上海邓禄普	ダンロップスポーツ ダンロップスポーツ中部 Srixon Sports Europe, Asia, Hong Kong, Korea Cleveland Golf Canada Corp	ダンロップホームプロダクツ 住ゴム産業 香港住膠有限公司		
製造会社	SURINDO、DUNLOP TECH Sumitomo Rubber (Thailand) 常熟、湖南、中田エンジニアリング ダンロップリトレッドサービス	ダンロップゴルフクラブ Srixon Sports Manufacturing (Thailand) Roger Cleveland Golf Company, Inc	中山住膠精密橡膠有限公司 Sumirubber Malaysia Sumirubber Vietnam		
サービス	SRIエンジニアリング、SRIシステムズ、SRIロジスティクス				
	SRI USA, SRITP (持株会社)、他				
持分法	GDTE, GDTNA 内外ゴム、栃木住友電工 タイヤ販売孫会社 GSGPC、GSGTL	柏泉グリーン開発 ワコーテニス	連結子会社 65社 持分法適用会社 16社		

2011年 連結業績			住友ゴムグループ					
1-6月			億円					
	1-3月実績		4-6月実績		1-6月実績		5/10予想	年初予想
		前年同期比		前年同期比		前年同期比		
売上高	1,451	108% +110	1,546	105% +80	2,997	107% +189	2,980	3,000
営業利益 (率)	97 (6.7%)	99% △1	101 (6.5%)	95% △5	198 (6.6%)	97% △6	120 (4.0%)	70 (2.3%)
経常利益 (率)	106 (7.3%)	104% +4	83 (5.4%)	96% △3	189 (6.3%)	100% +1	120 (4.0%)	50 (1.7%)
四半期純利益	42	72% △16	47	103% +1	89	86% △15	50	25
持分法投資損益	6	△5	△0	△6	6	△11	6	0
特別損失	△42		△10		△52			
								災害損失 △44

連結売上高・利益の推移

住友ゴムグループ



セグメント別連結売上高営業利益

住友ゴムグループ

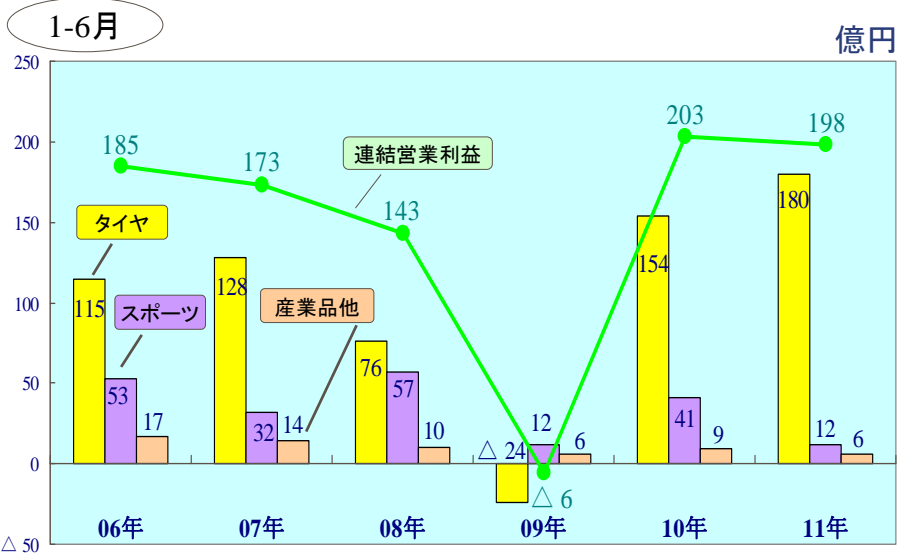
1-6月

億円

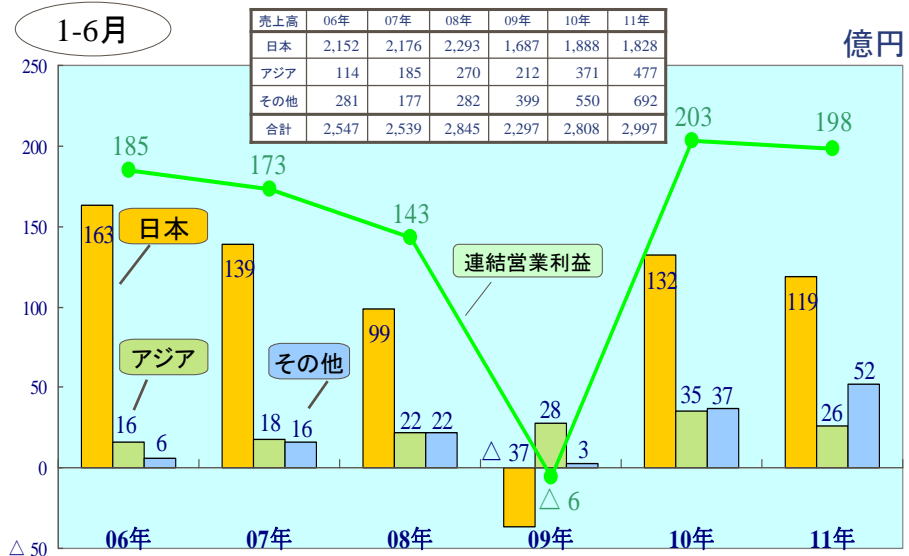
	1-3月実績		4-6月実績		1-6月実績		5/10予想	年初予想	
		前年同期比		前年同期比		前年同期比			
売上高	タイヤ	1,243	111%	1,334	109%	2,577	110%	2,570	2,550
	スポーツ	136	86%	147	84%	283	85%	280	320
	産業品他	72	105%	65	101%	137	103%	130	130
	連結	1,451	108%	1,546	105%	2,997	107%	2,980	3,000
営業利益	タイヤ	85	117%	95	117%	180	117%	110	45
	スポーツ	7	37%	5	23%	12	29%	5	20
	産業品他	5	83%	0	11%	6	65%	5	5
	連結	97	99%	101	95%	198	97%	120	70

SUMITOMO RUBBER INDUSTRIES 6

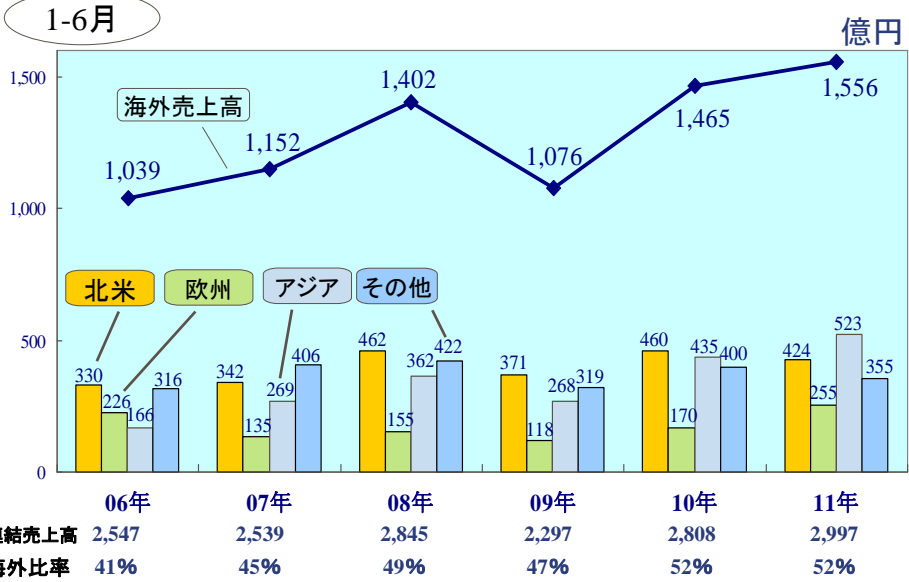
事業セグメント別連結営業利益推移



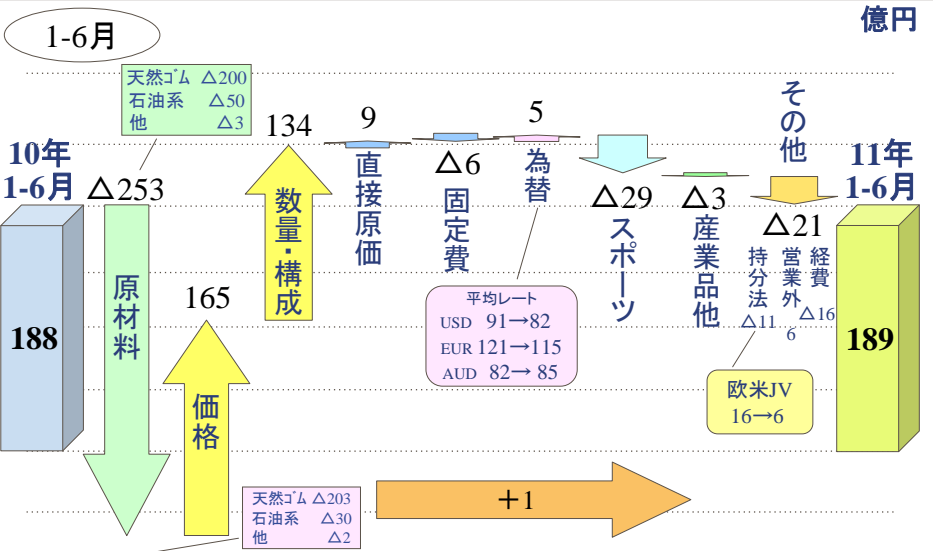
地域セグメント別 連結営業利益推移



海外売上高推移



連結経常利益 増減要因イメージ



5/10予想	$\Delta 235$	153	115	5	$\Delta 8$	$\Delta 16$	$\Delta 36$	$\Delta 4$	$\Delta 11$	0	$\Delta 31$	計 $\Delta 68$
09中→10中	$\Delta 57$	20	195	49	$\Delta 12$	$\Delta 10$	29	4	71	3	$\Delta 28$	計 264

2011年度連結業績予想

住友ゴムグループ

通期

億円

	今回予想 2011年	前期実績 2010年	前期比	5/10予想	今回予想 7-12月	前年 同期比
売上高	6,700	6,045	111%	6,530	3,703	114%
営業利益 (率)	430 (6.4%)	476 (7.9%)	90%	290 (4.4%)	232 (6.3%)	85%
経常利益 (率)	400 (6.0%)	425 (7.0%)	94%	270 (4.1%)	211 (5.7%)	89%
当期純利益	200	214	93%	115	111	101%
持分法投資損益	6	13		6	0	4
ROE	10.3%	11.4%	Δ1.1P	5.9%		
有利子負債	2,500	2,413	+87	2,500		

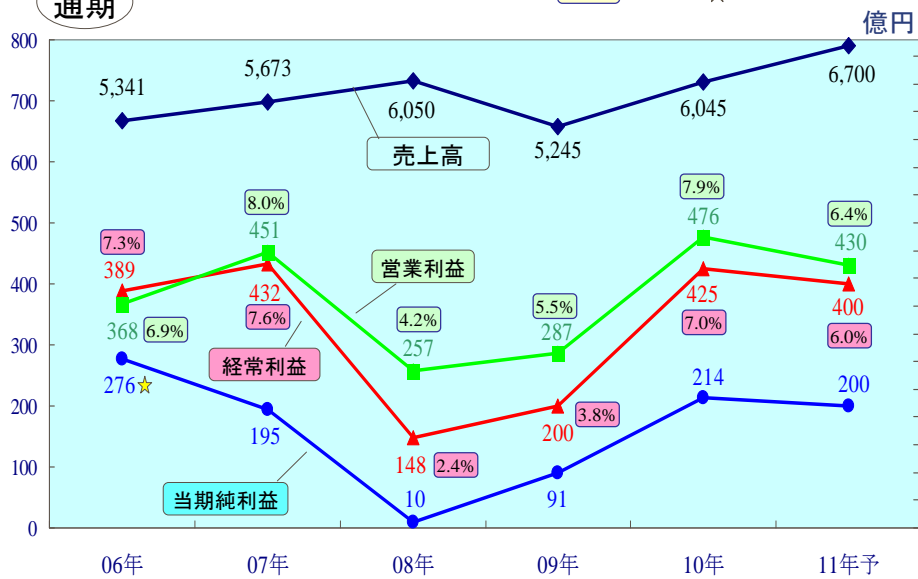
SUMITOMO RUBBER INDUSTRIES 11

連結売上高・利益の推移

住友ゴムグループ

通期

% は利益率、★ は過去最高更新を表す



SUMITOMO RUBBER INDUSTRIES 12

セグメント別連結売上高営業利益予想

住友ゴムグループ

通期

億円

		今回予想 2011年	前期実績 2010年	前期比	5/10予想	今回予想 7-12月	前年 同期比
売上高	タイヤ	5,810	5,138	113%	5,620	3,233	116%
	スポーツ	590	632	93%	610	307	102%
	産業品その他	300	275	109%	300	163	114%
	連結	6,700	6,045	111%	6,530	3,703	114%
営業利益	タイヤ	390	394	99%	240	210	87%
	スポーツ	25	61	41%	35	13	64%
	産業品その他	15	20	73%	15	9	80%
	連結	430	476	90%	290	232	85%

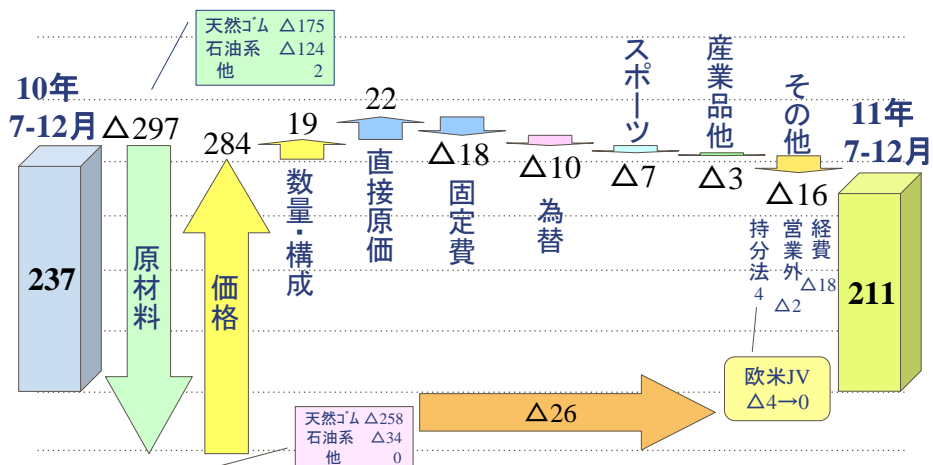
SUMITOMO RUBBER INDUSTRIES 13

連結経常利益 増減要因イメージ

住友ゴムグループ

7-12月

億円

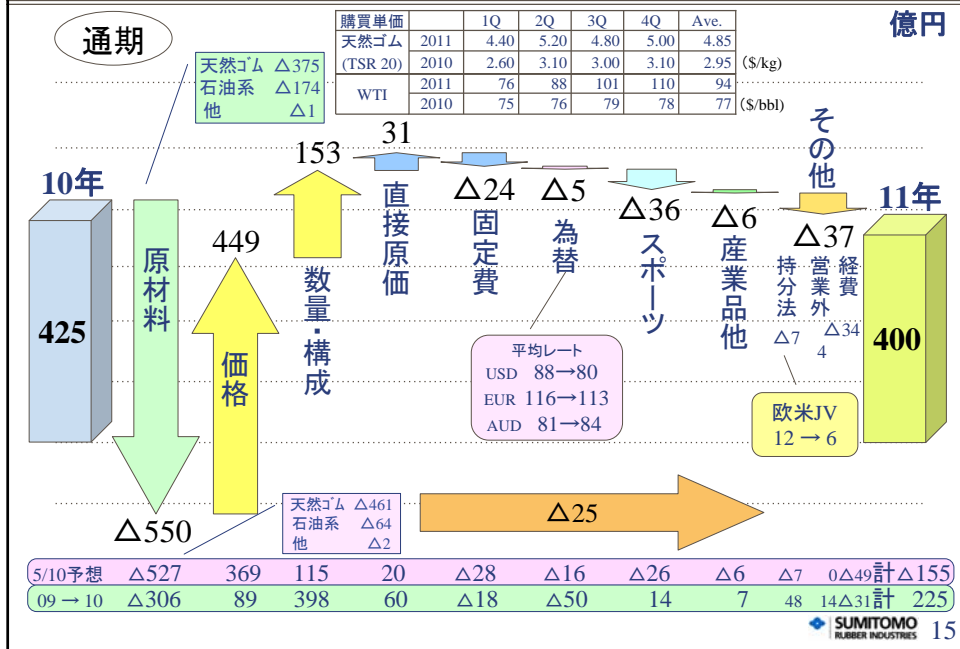


5/10予想	$\Delta 292$	216	0	15	$\Delta 20$	0	10	$\Delta 2$	4	0	$\Delta 18$	計 $\Delta 87$
09下→10下	$\Delta 249$	69	203	11	$\Delta 6$	$\Delta 40$	$\Delta 15$	3	$\Delta 23$	11	$\Delta 3$	計 $\Delta 39$

SUMITOMO RUBBER INDUSTRIES 14

連結経常利益 増減要因イメージ

住友ゴムグループ



連結経常利益 増減要因推移

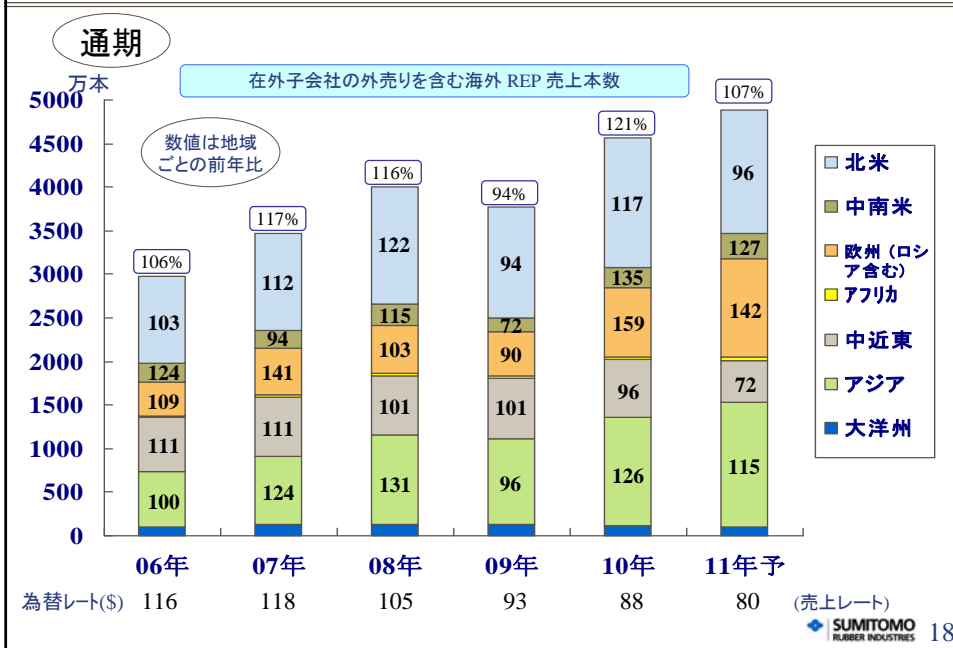
住友ゴムグループ

期 間	経常利益		増減要因											億 円
			原材料	価 格	数 量・構 成	直接原価	固 定 費	為 替	ス ポー ツ	産 業 品 他	持 分 法	営 業 外	経 費	
10	1Q	102	196	34	3	74	32	△4	2	19	3	37	5	△9
	2Q	86	68	△91	17	121	17	△8	△12	10	1	34	△2	△19
	下期	237	△39	△249	69	203	11	△6	△40	△15	3	△23	11	△3
	通期	425	225	△306	89	398	60	△18	△50	14	7	48	14	△31
11	1Q	106	4	△105	63	82	0	3	△9	△12	△1	△5	0	△12
	2Q	83	△3	△148	102	52	9	△9	14	△17	△2	△6	6	△4
	下期	211	△26	△297	284	19	22	△18	△10	△7	△3	4	△2	△18
	通期	400	△25	△550	449	153	31	△24	△5	△36	△6	△7	4	△34
前 回 差	上期	—	69	△18	12	19	4	2	21	7	1	0	6	15
	下期	—	61	△5	68	19	7	2	△10	△17	△1	0	△2	0
	通期	—	130	△23	80	38	11	4	11	△10	0	0	4	15

タイヤ販売本数前年同期比推移

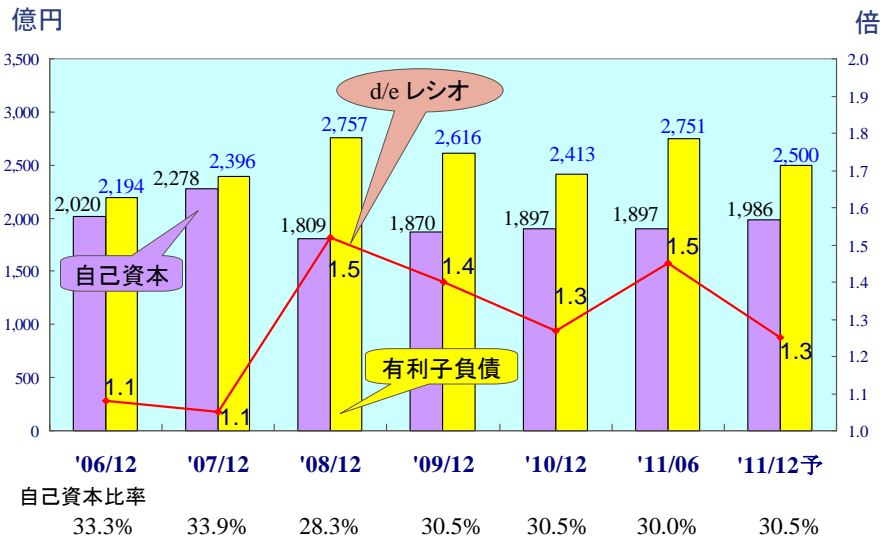
	2010年1-12月実績					2011年1-6月実績、7-12月予想					2011年前回予想			
	1-3月	4-6月	7-9月	10-12月		1-3月	4-6月	7-9月	10-12月		1-6月	7-12月		
国内新車	137%	131%	113%	97%	117%	78%	68%	97%	109%	88%	72%	99%	86%	
海外新車	225%	186%	134%	116%	153%	119%	97%	119%	115%	112%	110%	109%	110%	
国内市販	102%	105%	105%	109%	106%	112%	120%	100%	99%	106%	108%	98%	102%	
海外市販	132%	128%	120%	106%	121%	105%	99%	112%	112%	107%	103%	113%	108%	
計	131%	127%	117%	106%	119%	103%	98%	108%	108%	104%	99%	107%	103%	
合計本数(万本)	2,120	2,219	2,261	2,487	9,087	2,174	2,174	2,439	2,681	9,467	4,310	5,060	9,370	
海外市販内訳	北米	127%	116%	120%	106%	117%	91%	89%	99%	104%	96%	93%	108%	100%
	アジア	158%	136%	114%	108%	126%	127%	107%	113%	115%	115%	120%	114%	117%
	中近東	114%	116%	83%	78%	96%	46%	76%	88%	83%	72%	59%	90%	73%
	欧州(ロシア含)	150%	147%	186%	151%	159%	146%	130%	148%	143%	142%	130%	132%	131%

タイヤ海外市販売上本数 地域別推移



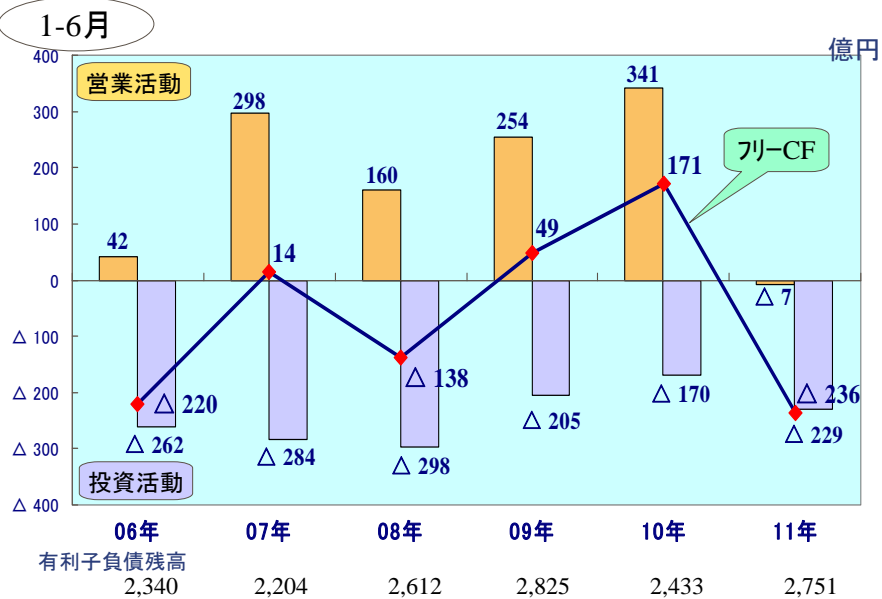
自己資本、有利子負債の推移

住友ゴムグループ

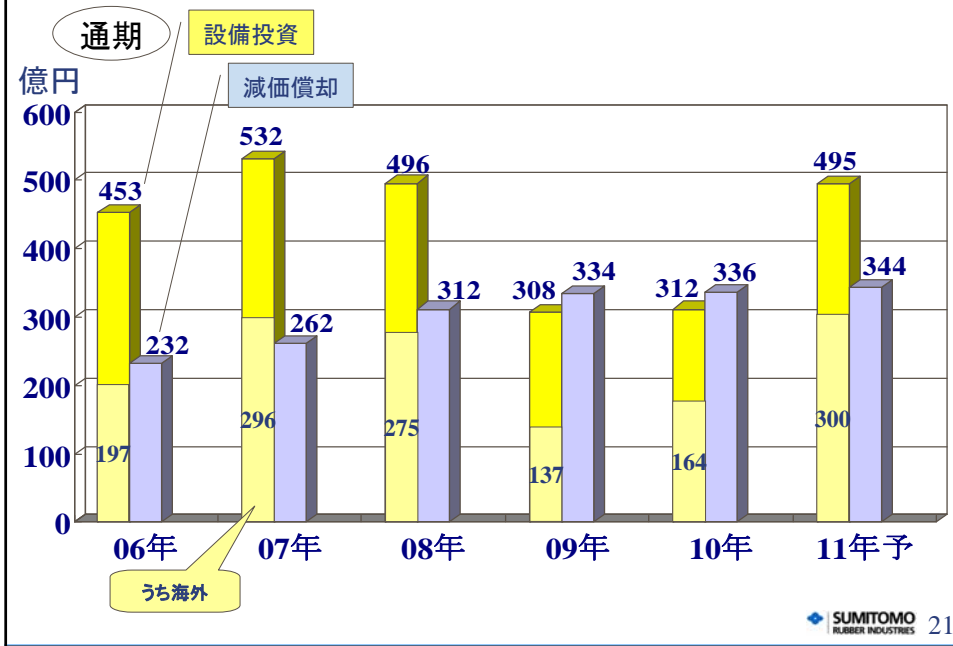


キャッシュ・フロー推移

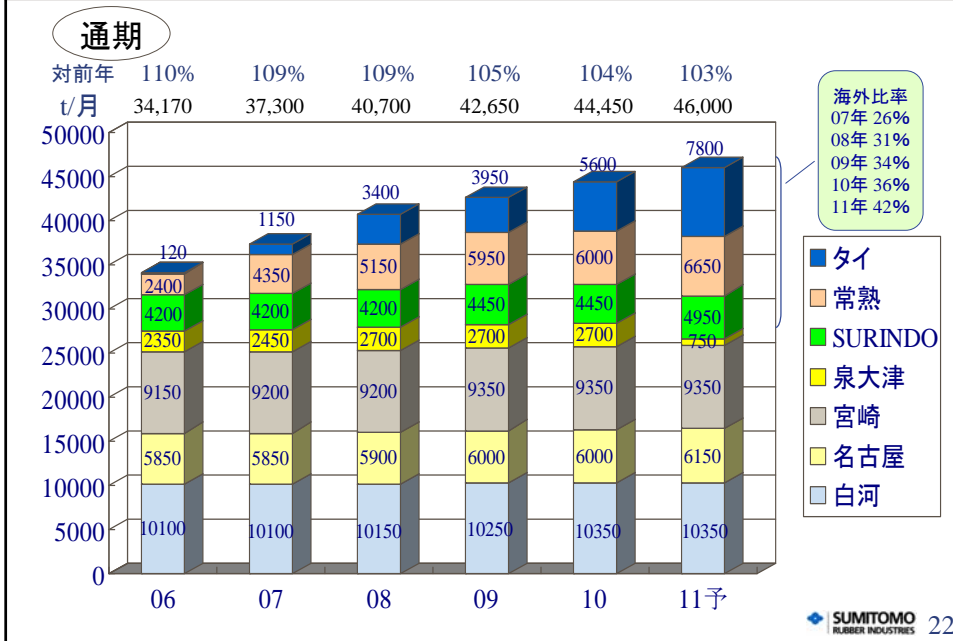
住友ゴムグループ



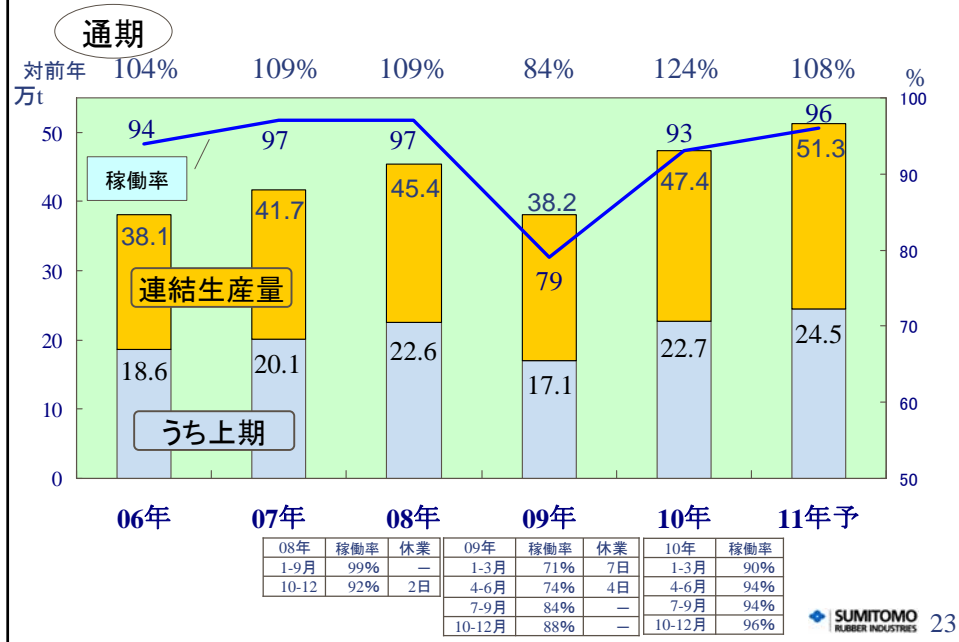
設備投資額、減価償却費（有形）



タイヤ生産能力



タイヤ設備稼働率、生産量の推移



スポーツ事業売上高 実績および予想

億円

	2011年 1-6月	2010年 1-6月	前年 同期比	通期予想 2011年
クラブ	138	167	83%	270
ボール	56	68	83%	125
シューズ・アクセサリ他	39	45	88%	76
ゴルフ用品	234	280	84%	472
テニス用品	30	34	88%	61
ライセンス収入	2	2	95%	4
スポーツ用品事業	266	316	84%	536
その他事業	17	16	106%	54
合計	283	332	85%	590

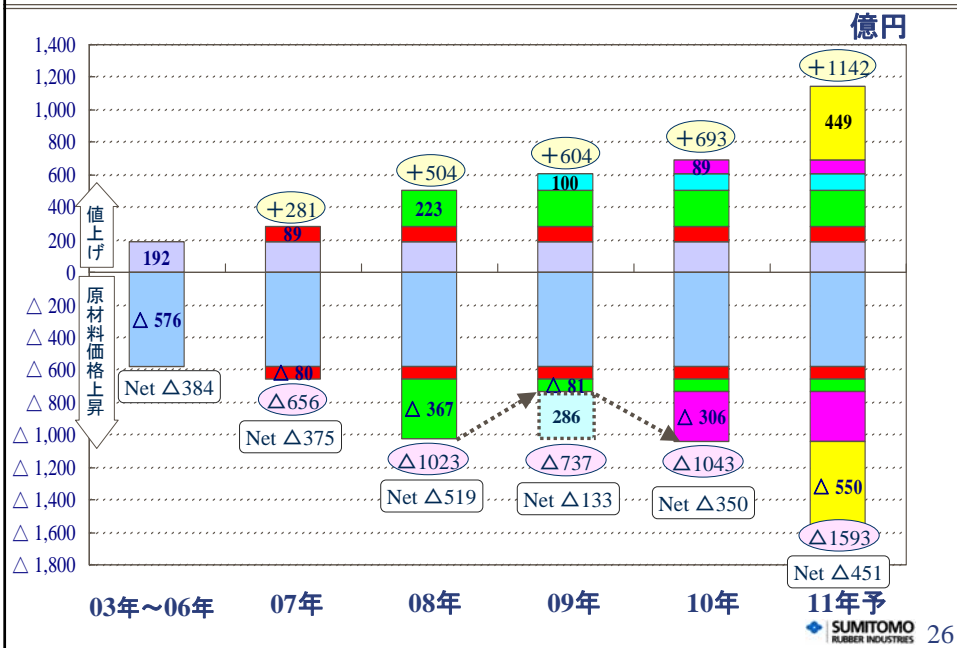
新製品・新技術

住友ゴムグループ

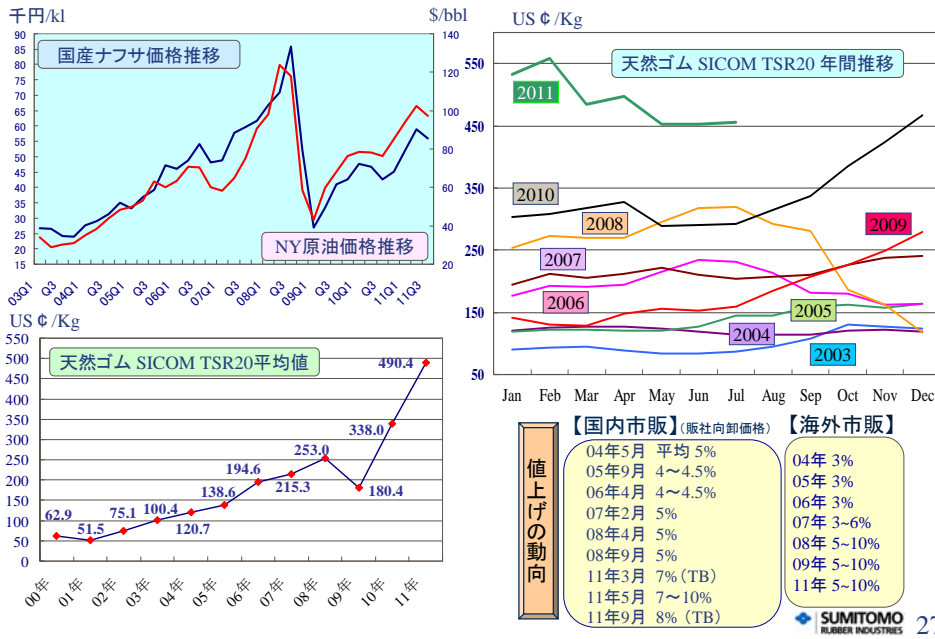


原材料価格上昇と値上げの影響～対02年

住友ゴムグループ



天然ゴム・ナフサ価格相場の推移



最新情報配信サービス

NewsRelease (一般の方)

▶ ニュースリリース配信のご新規登録 / ご登録内容の変更・削除
ご登録頂きますと、ニュースリリース配信をEmailでお知らせします。

新規登録
 登録内容の変更
 登録の削除

※報道関係者の方はこちらから
プレスルーム >>>

PressRoom (報道関係者様)

プレスルームへようこそ! このサイトは報道関係の皆様専用サイトです。
プレスルームでは、ニュースリリースでの掲載画像、住友ゴムグループの社名ロゴデータのダウンロード、ニュースリリース自動配信などの手続きをWEB上から簡単に行っていただくことができます。

アナリスト様専用コンテンツ (アナリスト様)

IR関連データのダウンロード、IR情報・ニュースリリース自動配信などの手続きをWEB上から簡単に行っていただくことができます。

<http://www.srigroup.co.jp/>

弊社ホームページより登録できます。どうぞご利用下さい。

ニュースリリース配信 : ホーム > ニュースリリース配信サービス

報道関係者様専用 : ホーム > プレスルーム

アナリスト様専用 : ホーム > IR > アナリスト様専用コンテンツ



古代から続くその道は、
地球とともに生きる道でした。

未来の
タイヤを想う

世界遺産①
箱根古道

本資料に記載されている業績予想に関する記述は、当社および当社グループが現時点で入手可能な情報から得られた判断に基づいており、潜在的なリスクや不確実性が含まれております。実際の業績は、当社および当社グループの事業をとりまく様々な要因の変化により、記述されている業績予想とは大きく異なる結果となる可能性があることをご承知おきください。