



さあ、次の100年へ。
住友ゴムグループ

第118期 第3四半期決算説明会 (2009年1.1～9.30)

住友ゴム工業株式会社

■ 2009年第3四半期決算概要

- 連結範囲異動、主要関係会社
- 第3四半期決算概要

■ 2009年度予想

- 決算予想概要
- 設備投資・減価償却・タイヤ生産能力、他

範囲	連結子会社 74社 (-)		持分法適用会社 19社 (△19)	
			〔 非連結子会社 9社 関連会社 10社 〕	
異動会社数	新規 +1社	除外 △1社	新規 -1社	除外 △19社

【異動の内訳】

異動会社	+1社 SUMITOMO RUBBER MIDDLE EAST FREE ZONE ESTABLISHMENT	△1社 住ゴム産業四国	-1社	△19社 * ダンロップタイヤリール 全19社
------	--	----------------	-----	-------------------------------

* 卸売販売各社と合併

住友ゴムグループ 主要関係会社

	タイヤ事業	スポーツ事業	産業品他事業
統括会社	ダンロップファルケンタイヤ ダンロップグッドイヤータイヤ 日本グッドイヤー SRIタイヤトレーニング	SRIスポーツ	SRIハイブリッド
販売会社	ダンロップファルケン北海道 Falken Tire Corporation Sumitomo Rubber Asia (Tyre) Dunlop Tire Thailand, 上海 邓禄普	ダンロップスポーツ ダンロップスポーツ中部 Srixon Sports Europe Srixon Sports Asia Cleveland Golf Canada Corp	ダンロップホームプロダクツ 住ゴム産業 香港住膠有限公司
製造会社	SURINDO、DUNLOP TECH Sumitomo Rubber (Thailand) 常熟/蘇州、中田エンジニアリング ダンロップリトレッドサービス	ダンロップゴルフクラブ Srixon Sports Manufacturing (Thailand) Roger Cleveland Golf Company, Inc	中山住膠精密橡膠有限公司 Sumirubber Malaysia Sumirubber Vietnam
サービス	SRIエンジニアリング、SRIシステムズ、SRIロジスティクス		
	SRI USA, SRITP (持株会社)、他		
持分法	GDTE、GDTNA 内外ゴム、栃木住友電工 タイヤ販売孫会社 GSGPC、GSGTL	柏泉グリーン開発 ワコーテニス	連結子会社 74社 持分法適用会社 19社

2009年第3四半期 連結業績

1-9月

億円

	1-3月実績		4-6月実績		7-9月実績		1-9月実績	
		前年 同期比		前年 同期比		前年 同期比		前年 同期比
売上高	1,089	76% △343	1,208	86% △204	1,269	83% △253	3,567	82% △800
営業利益 (率)	△55 (-)	- △131	49 (4.1%)	74% △18	105 (8.3%)	265% +65	99 (2.8%)	54% △83
経常利益 (率)	△94 (-)	- △149	18 (1.5%)	32% △39	84 (6.6%)	1333% +78	8 (0.2%)	7% △110
四半期純利益	△76	- △103	7	- +13	49	- +64	△20	- △26
持分法投資損益	△26	△34	△28	△20	6	+3	△49	△51

セグメント別連結売上高営業利益

1-9月

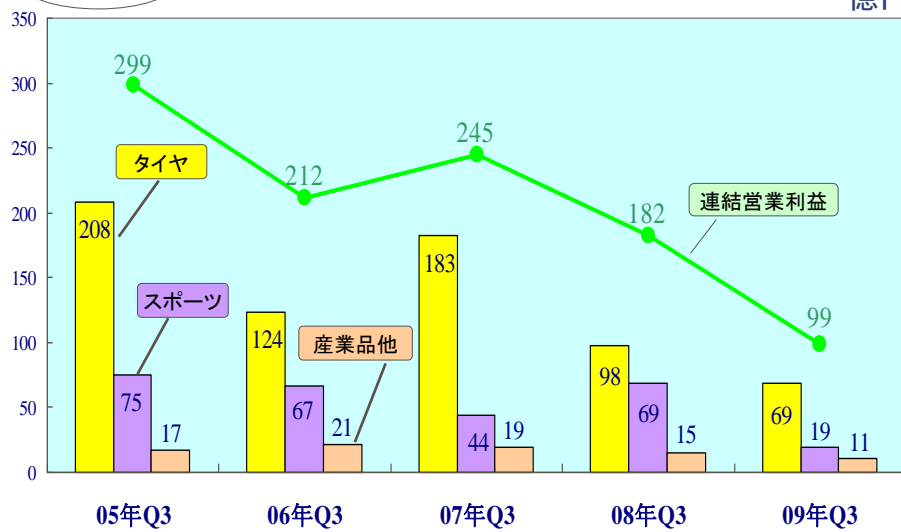
億円

	1-3月実績		4-6月実績		7-9月実績		1-9月実績		
		前年 同期比		前年 同期比		前年 同期比		前年 同期比	
売上高	タイヤ	884	76%	979	86%	1,060	83%	2,923	82%
	スポーツ	142	72%	172	83%	148	90%	461	81%
	産業品他	64	90%	58	80%	61	78%	182	83%
	連結	1,089	76%	1,208	86%	1,269	83%	3,567	82%
営業利益	タイヤ	△60	-	36	103%	93	423%	69	71%
	スポーツ	0	1%	12	41%	7	58%	19	27%
	産業品他	5	75%	1	33%	5	88%	11	71%
	連結	△55	-	49	74%	105	265%	99	54%

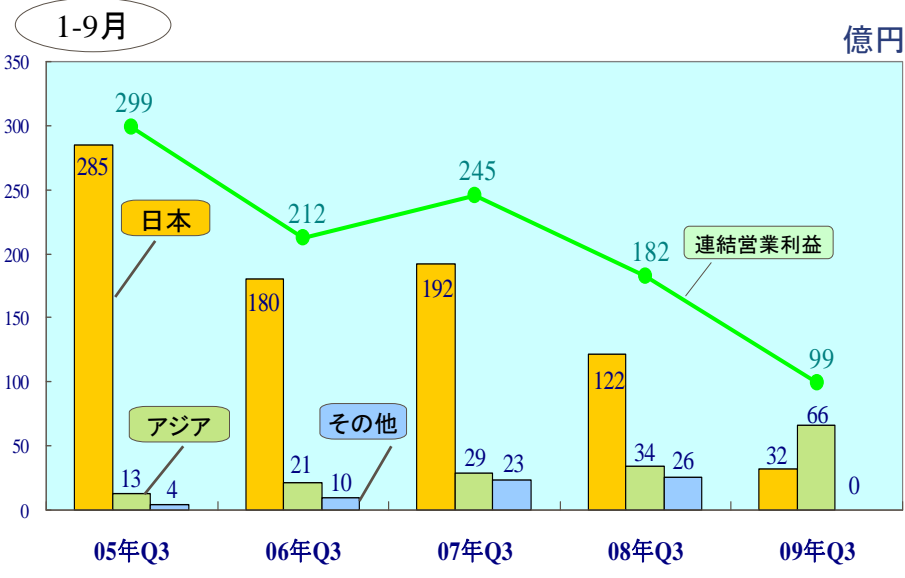
事業セグメント別連結営業利益推移

1-9月

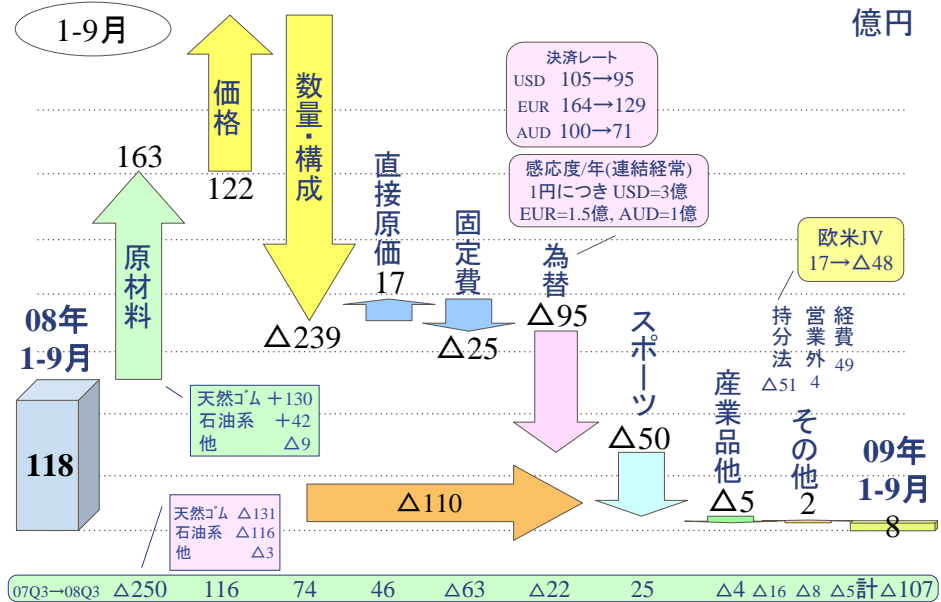
億円



地域セグメント別 連結営業利益推移(1~9月)



連結経常利益 増減要因イメージ



2009年度連結業績予想

通期

億円

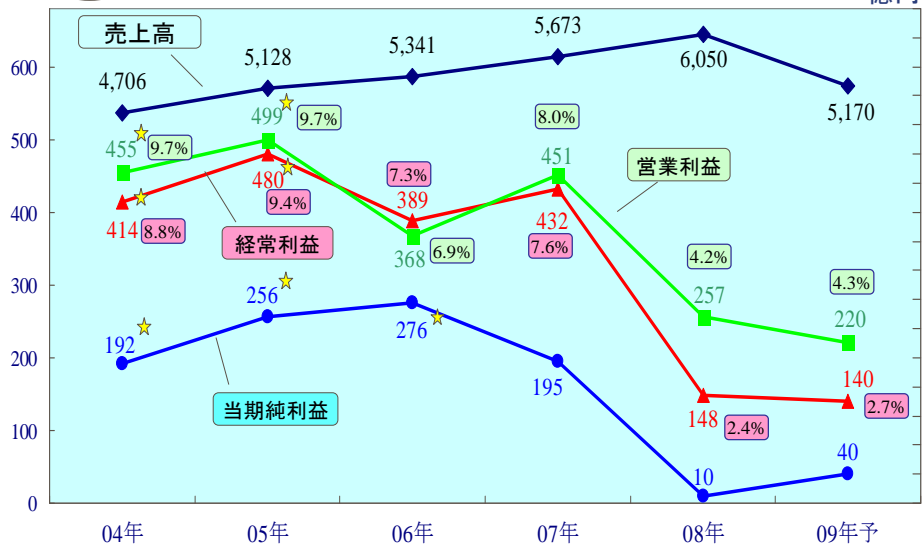
	今期予想 2009年	前期実績 2008年	前期比
売上高	5,170	6,050	85%
営業利益 (率)	220 (4.3%)	257 (4.2%)	86%
経常利益 (率)	140 (2.7%)	148 (2.4%)	95%
当期純利益	40	10	392%
持分法投資損益	△39	△2	△37
ROE	2.2%	0.5%	+1.7P
有利子負債	2,800	2,757	+43

(通期予想/経常利益以下)
 経常利益 140
 特別損益 △20
 税引前利益 120
 法人税等 △65
 少数株主損益 △15
 当期利益 40

連結売上高・利益の推移

通期

億円



セグメント別連結売上高営業利益予想

変更なし

100

住友ゴムグループ

通期

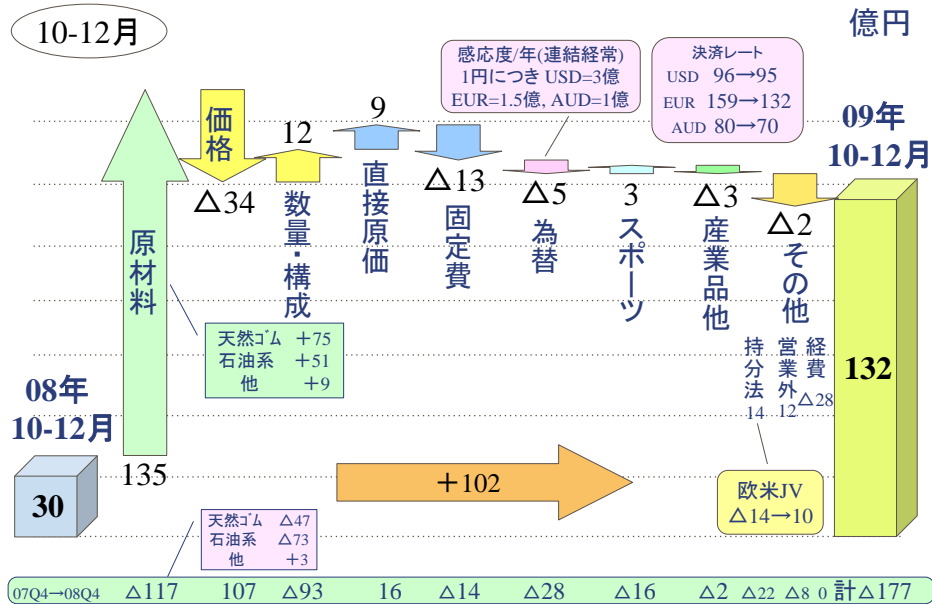
億円

		今期予想 2009年	前期実績 2008年	前期比
売上高	タイヤ	4,250	5,011	85%
	スポーツ	650	743	87%
	産業品その他	270	296	91%
	連結	5,170	6,050	85%
営業利益	タイヤ	180	158	114%
	スポーツ	30	77	39%
	産業品その他	10	21	48%
	連結	220	257	86%

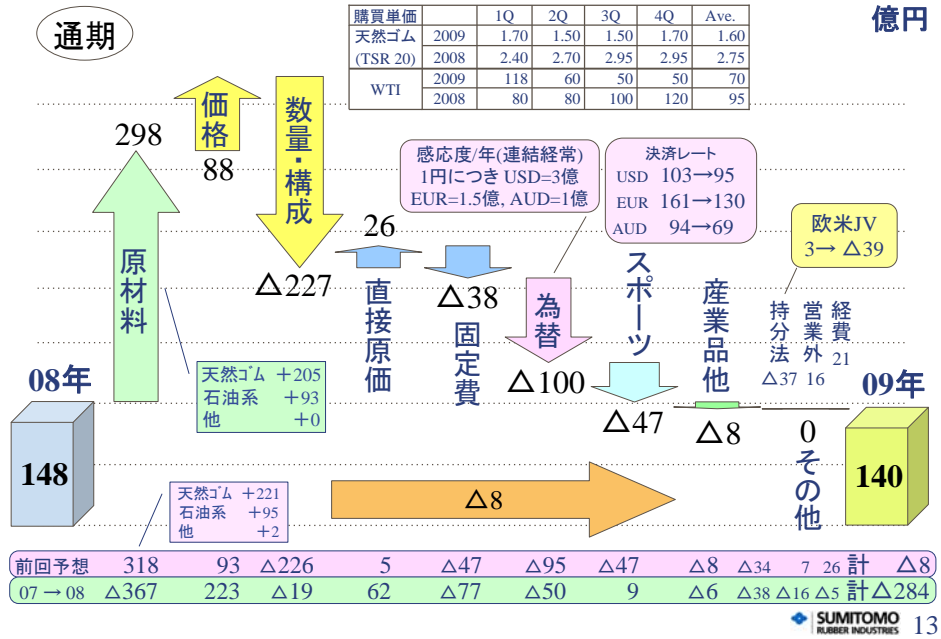
連結経常利益 増減要因イメージ

100

住友ゴムグループ



連結経常利益 増減要因イメージ



連結経常利益 増減要因推移

億円

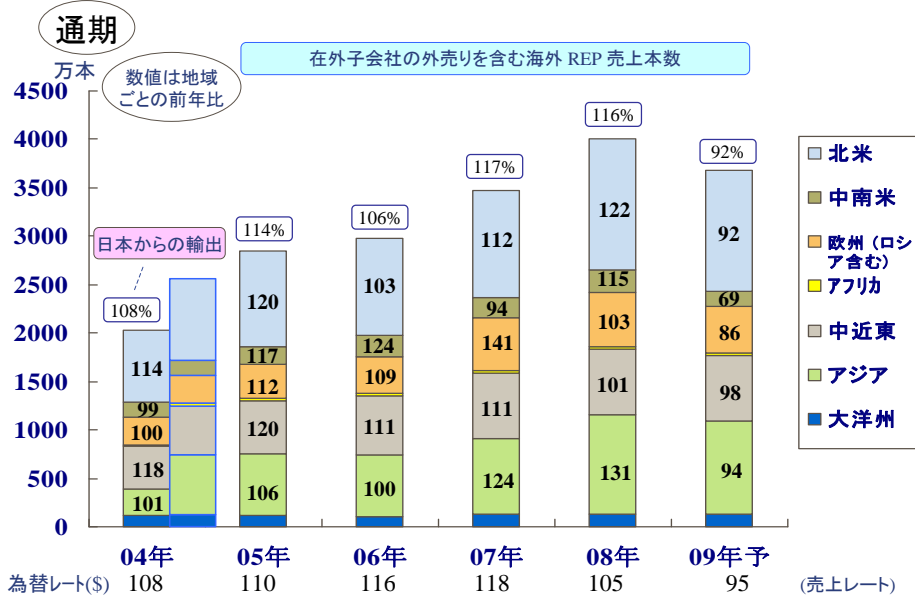
期間	経常利益		増減要因											
		前年同期比	原材料	価格	数量・構成	直接原価	固定費	為替	スポーツ	産業品他	経費	持分法	営業外	
08	1Q	55	5	Δ46	23	35	22	Δ18	Δ16	17	Δ4	Δ6	Δ1	Δ1
	2Q	56	Δ66	Δ86	36	10	7	Δ22	Δ1	8	0	Δ2	Δ10	Δ6
	3Q	7	Δ46	Δ118	57	29	17	Δ23	Δ5	0	0	3	Δ5	Δ1
	4Q	30	Δ177	Δ117	107	Δ93	16	Δ14	Δ28	Δ16	Δ2	0	Δ22	Δ8
	通期	148	Δ284	Δ367	223	Δ19	62	Δ77	Δ50	9	Δ6	Δ5	Δ38	Δ16
09	1Q	Δ94	Δ149	Δ33	61	Δ92	Δ11	Δ11	Δ24	Δ29	Δ3	30	Δ34	Δ3
	2Q	18	Δ38	56	41	Δ70	9	Δ6	Δ38	Δ16	Δ2	2	Δ20	6
	3Q	84	77	140	20	Δ77	19	Δ8	Δ33	Δ5	0	17	3	1
	4Q	132	102	135	Δ34	12	9	Δ13	Δ5	3	Δ3	Δ28	14	12
	通期	140	Δ8	298	88	Δ227	26	Δ38	Δ100	Δ47	Δ8	21	Δ37	16
(前回との差)			Δ20	Δ5	Δ1	21	9	Δ5	-	-	Δ5	Δ3	9	

SUMITOMO RUBBER INDUSTRIES 14

タイヤ販売本数前年同期比推移

	2008年1-12月実績			2009年1-9月実績、10-12月予想					Q2予想		
	1-9月	10-12月		1-3月	4-6月	7-9月	10-12月		10-12月	1-12月	
国内新車	105%	86%	100%	56%	60%	69%	79%	66%	80%	64%	
海外新車	116%	111%	114%	62%	77%	100%	103%	87%	87%	80%	
国内市販	102%	90%	98%	83%	100%	90%	103%	95%	103%	96%	
海外市販	120%	103%	116%	89%	86%	93%	101%	92%	104%	92%	
計	112%	96%	107%	77%	82%	87%	97%	86%	98%	86%	
合計本数(万本)	6,442	2,292	8,734	1,622	1,747	1,935	2,229	7,533	2,236	7,489	
海外市販内訳	北米	130%	102%	122%	95%	88%	89%	98%	92%	101%	93%
	アジア	137%	116%	131%	77%	87%	102%	107%	94%	103%	90%
	中近東	101%	99%	101%	102%	81%	110%	102%	98%	101%	97%
	欧州(ロシア含)	105%	95%	103%	88%	103%	73%	85%	86%	113%	92%

タイヤ海外市販売上本数 地域別推移



設備投資額、減価償却費（有形）

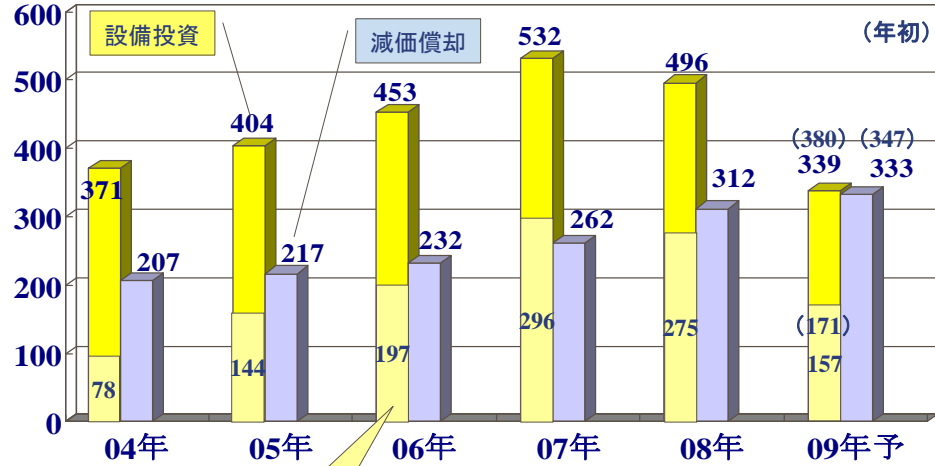
変更なし

100

さあ、次の100年へ。
住友ゴムグループ

通期

億円



タイヤ生産能力

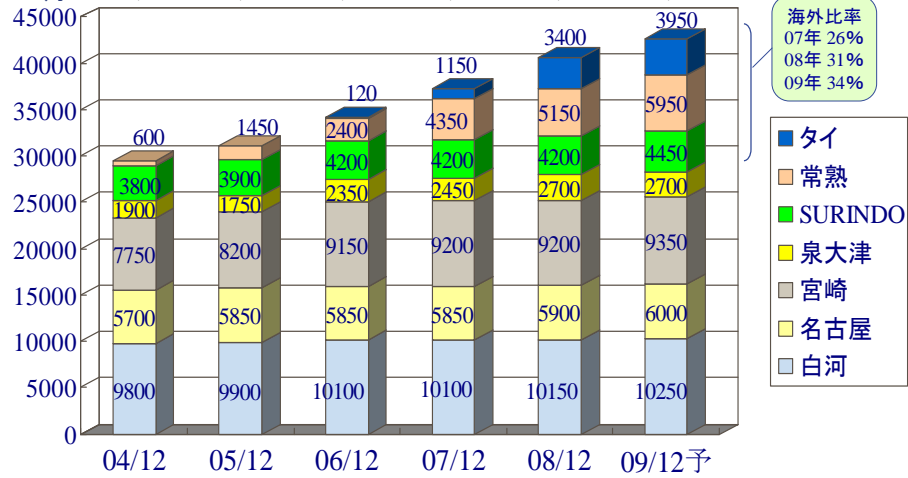
変更なし

100

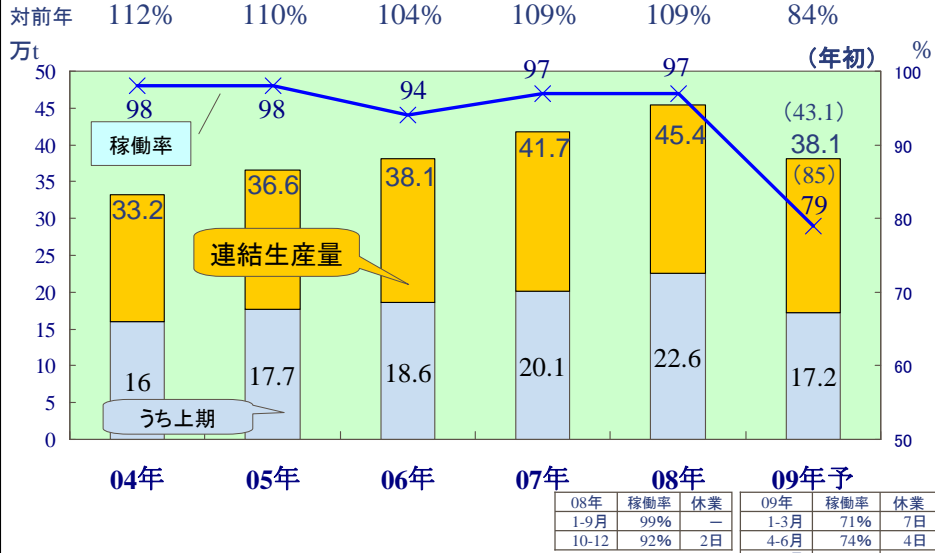
さあ、次の100年へ。
住友ゴムグループ

通期

対前年 112% 105% 110% 109% 109% 105%
t/月 29,550 31,050 34,170 37,300 40,700 42,650 t/月



タイヤ設備稼働率、生産量の推移 通期



スポーツ事業売上高 実績および予想

億円

	2009年 1-9月	2008年 1-9月	前年 同期比	通期予想 2009年
クラブ	222	325	68%	305
ボール	89	94	95%	126
シューズ・アクセサリ他	65	70	93%	92
ゴルフ用品	376	489	77%	523
テニス用品	52	53	99%	69
ライセンス収入	2	3	89%	4
スポーツ用品事業	430	545	79%	596
その他事業	31	23	134%	54
合計	461	568	82%	650

新製品・新技術

100 1949-2019 100
 さあ、次の100年へ。
 住友ゴムグループ

97%石油外天然資源
 低燃費タイヤ


「コロエネゴム」採用で
 これまでにない低燃費を
 実現したミニバン専用タイヤ

「ガッチリ&しっかりゴム」
 の採用で氷上性能を
 進化させたスタッドレス



氷上グリップ性能、
 雪上・ドライ走行性能、
 耐摩耗性も向上したスタッドレス

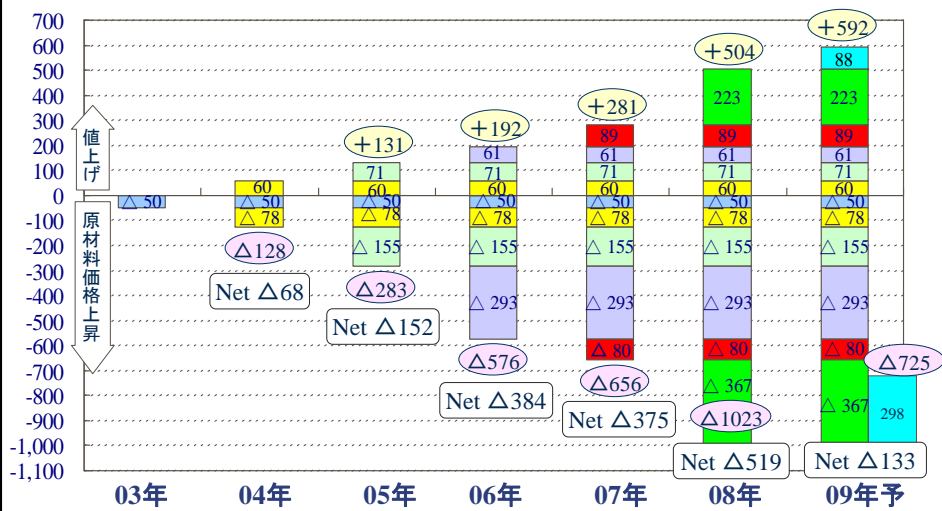
より高いグリップ力
 から安定したハンドリング
 性能を発揮



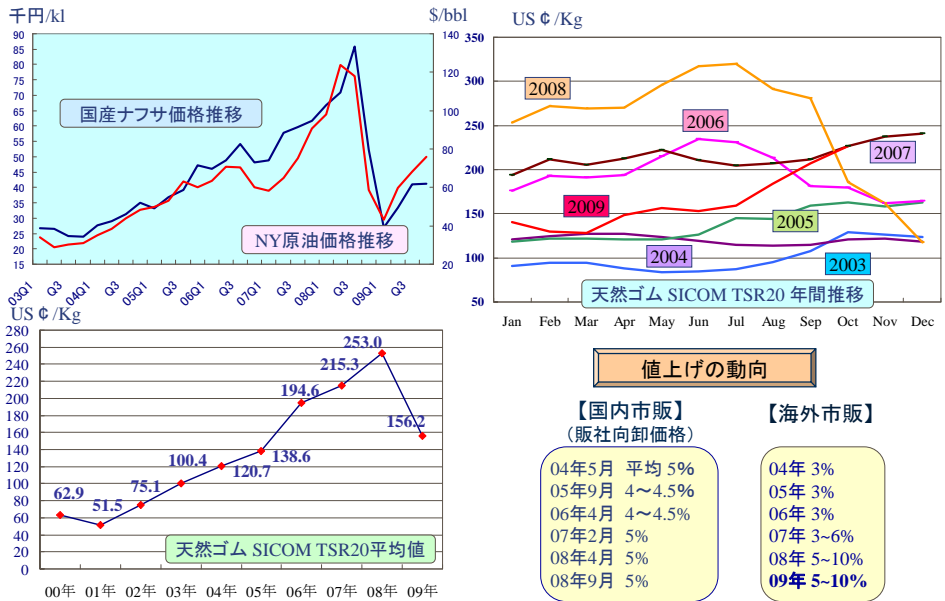
原材料価格上昇と値上げの影響～対02年

100 1949-2019 100
 さあ、次の100年へ。
 住友ゴムグループ

億円



天然ゴム・ナフサ価格相場の推移



最新情報配信サービス

ニュースリリース IRツール更新情報

ホーム > 最新情報 > ニュースリリース

NewsRelease 一般の方

▶ ニュースリリース配信のご新規登録 / ご登録内容の変更・削除
ご登録いただけますと、ニュースリリース配信をEmailでお知らせします。 ※報道関係者の方はここから

新規登録 SSL非対応の方はここから
 登録内容の変更
 登録の削除

ホーム > 最新情報 > プレスルーム

PressRoom 報道関係者様

プレスルームへようこそ! このサイトは報道関係の皆様専用サイトです。
プレスルームでは、ニュースリリースでの掲載画像、住友ゴムグループの社名ロゴデータのダウンロード、ニュースリリース自動配信などの手続きをWEB上から簡単にこなすことができます。

ホーム > 最新情報 > アナリスト向け専用コンテンツ

アナリスト様専用コンテンツ アナリスト様

客観画像、住友ゴムグループの社名ロゴデータのダウンロード、ニュースリリース自動配信などの手続きをWEB上から簡単にこなすことができます。

<http://www.srigroup.co.jp/>

弊社ホームページより登録できます。どうぞご利用下さい。
 ニュースリリース配信サービス : ホーム > 新着情報 > ニュースリリース
 報道関係者様専用 : ホーム > 新着情報 > プレスルーム
 アナリスト様専用 : ホーム > IR情報 > アナリスト様向け専用コンテンツ

END

100
ANNIVERSARY

さあ、次の100年へ。
住友ゴムグループ

100

ANNIVERSARY

さあ、次の100年へ。

本資料に記載されている業績予想に関する記述は、当社および当社グループが現時点で入手可能な情報から得られた判断に基づいており、潜在的なリスクや不確実性が含まれております。実際の業績は、当社および当社グループの事業をとりまく様々な要因の変化により、記述されている業績予想とは大きく異なる結果となる可能性があることをご承知おきください。

SUMITOMO
RUBBER INDUSTRIES 25