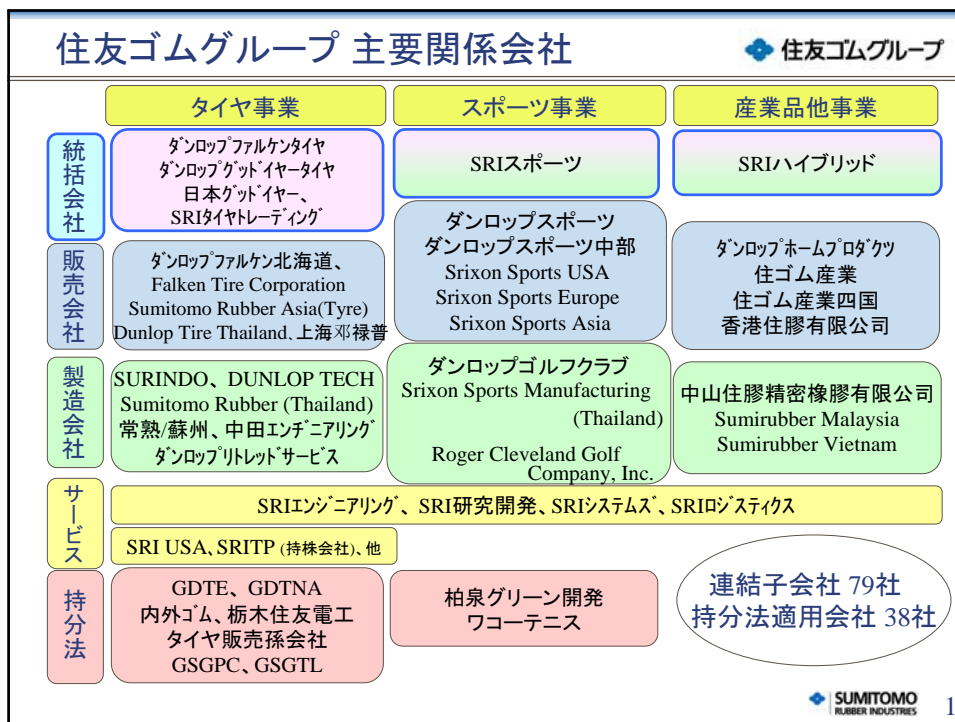


第117期 決算説明会

(2008年1.1～3.31)

住友ゴム工業株式会社



2008年第1四半期業績

◆ 住友ゴムグループ

億円

	2008年 第1四半期	2007年 第1四半期	前年 同期比	2007年 年間
売上高	1,433	1,210	118%	5,673
営業利益 (率)	76 (5.3%)	58 (4.8%)	131%	451 (8.0%)
経常利益 (率)	55 (3.8%)	50 (4.1%)	110%	432 (7.6%)
純利益	27	22	123%	195
持分法投資損益	+8	+9	△1	+36

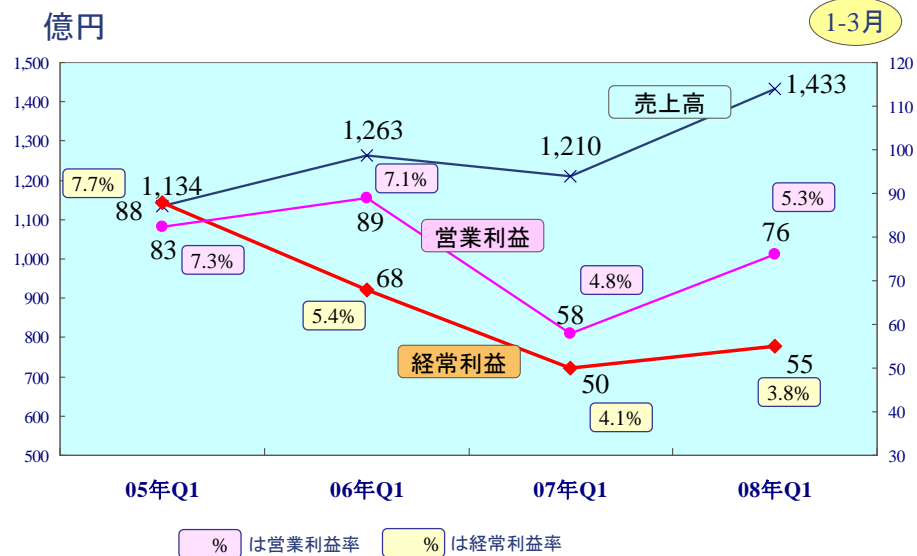
◆ SUMITOMO RUBBER INDUSTRIES 2

第1四半期 セグメント別連結売上高・営業利益  住友ゴムグループ

億円

		2008年 第1四半期	2007年 第1四半期	前年 同期比	2007年 年間
売上高	タイヤ	1,164	1,011	115%	4,785
	スポーツ	198	125	158%	595
	産業品その他	71	74	96%	293
	連結	1,433	1,210	118%	5,673
営業利益	タイヤ	40	36	112%	359
	スポーツ	29	12	248%	68
	産業品その他	6	10	59%	24
	連結	76	58	131%	451

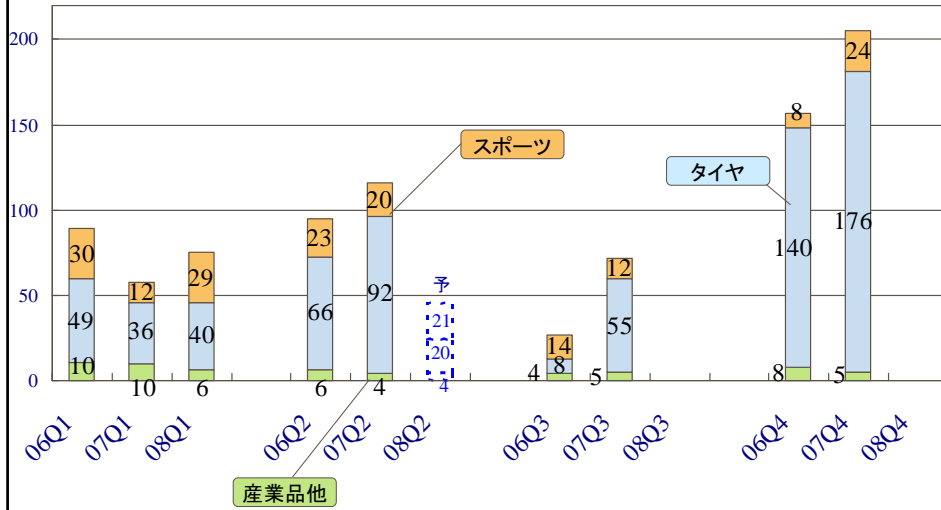
第1四半期 売上高、営業利益、経常利益の推移  住友ゴムグループ



四半期セグメント別 連結営業利益推移

住友ゴムグループ

億円



SUMITOMO RUBBER INDUSTRIES

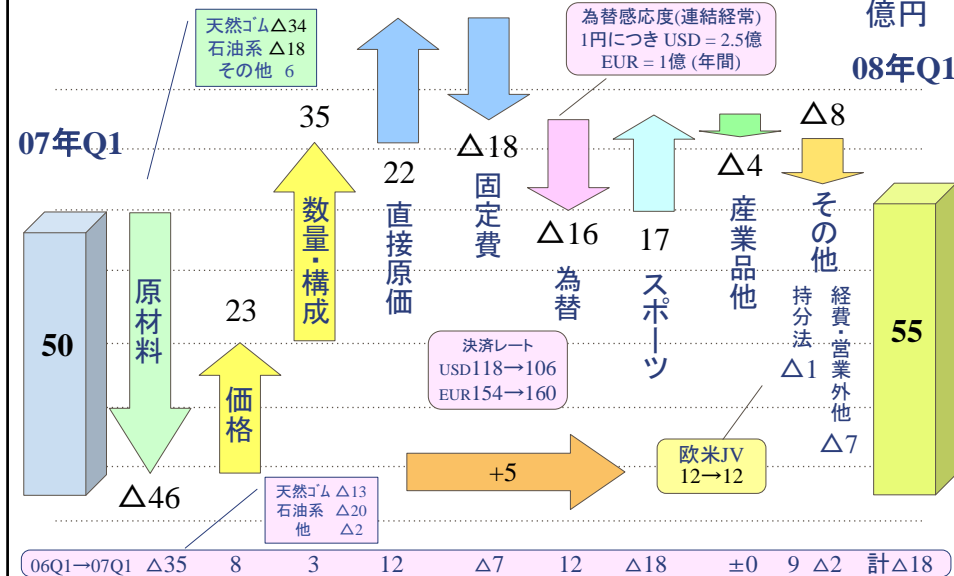
5

第1四半期 連結経常利益 増減要因イメージ

住友ゴムグループ

億円

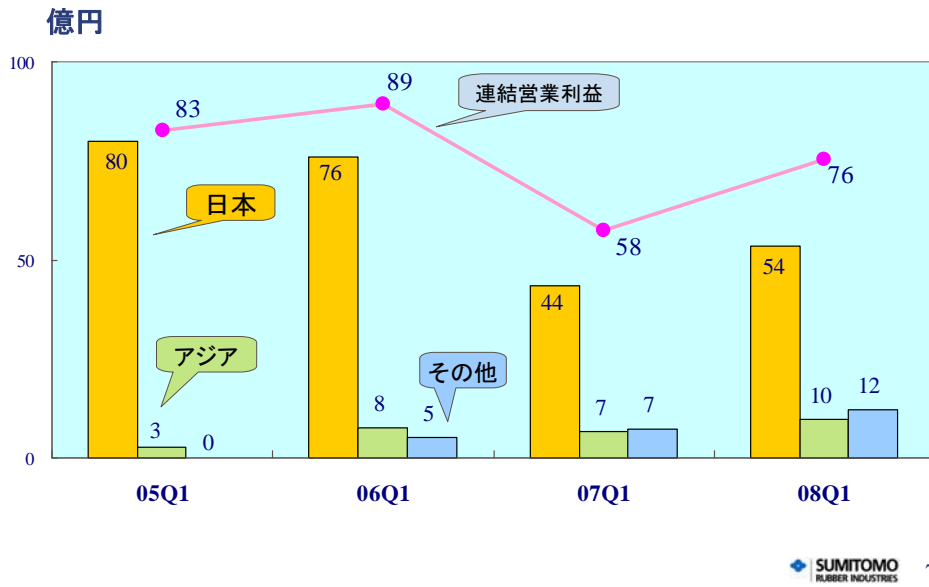
08年Q1



SUMITOMO RUBBER INDUSTRIES

6

地域セグメント別 連結営業利益推移



2008年度中間連結業績予想

中間

億円

	今回予想 2008年	前回予想 2008年	前期実績 2007年	前期比
売上高	2,850	2,800	2,539	112%
営業利益 (率)	120 (4.2%)	100 (3.6%)	173 (6.8%)	69%
経常利益 (率)	90 (3.2%)	80 (2.9%)	172 (6.8%)	52%
当期純利益	25	20	82	31%
持分法投資損益	+11	+5	+11	±0

2008年度連結業績予想

住友ゴムグループ

通期

億円

	今回予想 2008年	前回予想 2008年	前期実績 2007年	前期比
売上高	6,200	6,200	5,673	109%
営業利益 (率)	320 (5.2%)	420 (6.8%)	451 (8.0%)	71%
経常利益 (率)	300 (4.8%)	400 (6.5%)	432 (7.6%)	69%
当期純利益	130	180	195	67%
持分法投資損益	+46	+40	+36	+10
ROE	5.6%	7.7%	9.1%	△3.5P
有利子負債	2,600	2,500	2,396	+204

SUMITOMO
RUBBER INDUSTRIES

9

セグメント別連結中間売上高営業利益予想

住友ゴムグループ

中間

億円

		今回予想 2008年	前回予想 2008年	前期実績 2007年	前期比
売上高	タイヤ	2,300	2,250	2,117	109%
	スポーツ	410	410	279	147%
	産業界その他	140	140	143	98%
	連結	2,850	2,800	2,539	112%
営業利益	タイヤ	60	45	128	47%
	スポーツ	50	50	32	157%
	産業界その他	10	5	14	72%
	連結	120	100	173	69%

SUMITOMO
RUBBER INDUSTRIES

10

セグメント別連結売上高営業利益予想

住友ゴムグループ

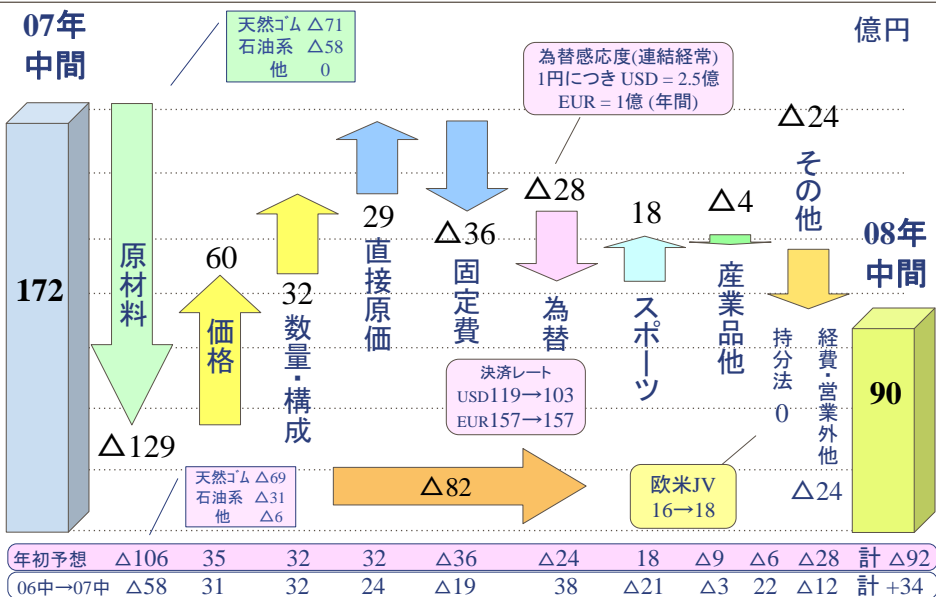
通期

億円

		今回予想 2008年	前回予想 2008年	前期実績 2007年	前期比
売上高	タイヤ	5,110	5,130	4,785	107%
	スポーツ	770	770	595	129%
	産業界品その他	320	300	293	109%
	連結	6,200	6,200	5,673	109%
営業利益	タイヤ	220	320	359	61%
	スポーツ	75	75	68	111%
	産業界品その他	25	25	24	102%
	連結	320	420	451	71%

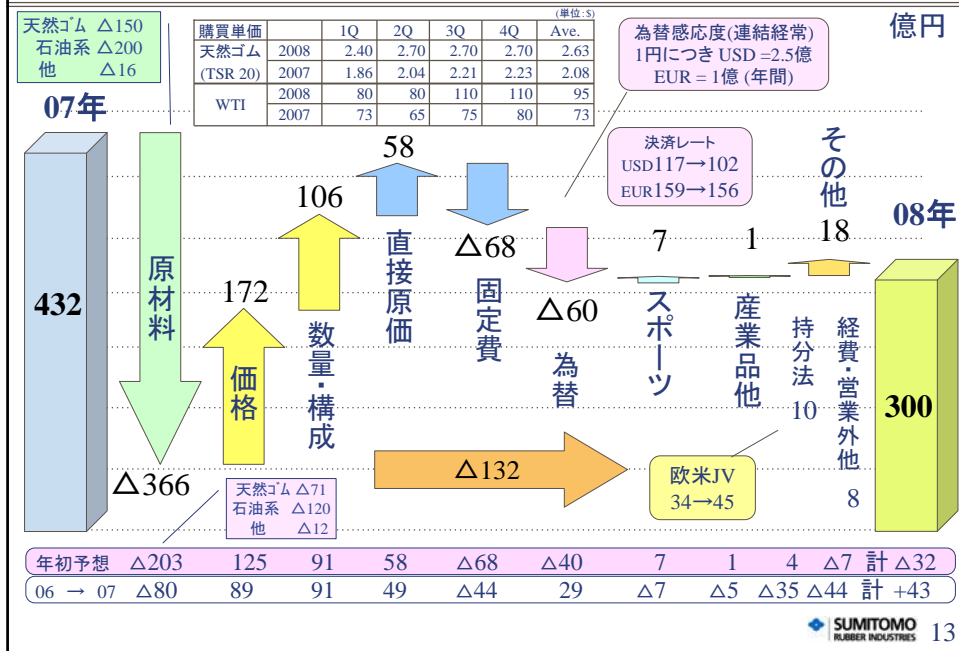
連結経常利益 増減要因イメージ(中間期)

住友ゴムグループ



連結経常利益 増減要因イメージ(通期)

住友ゴムグループ

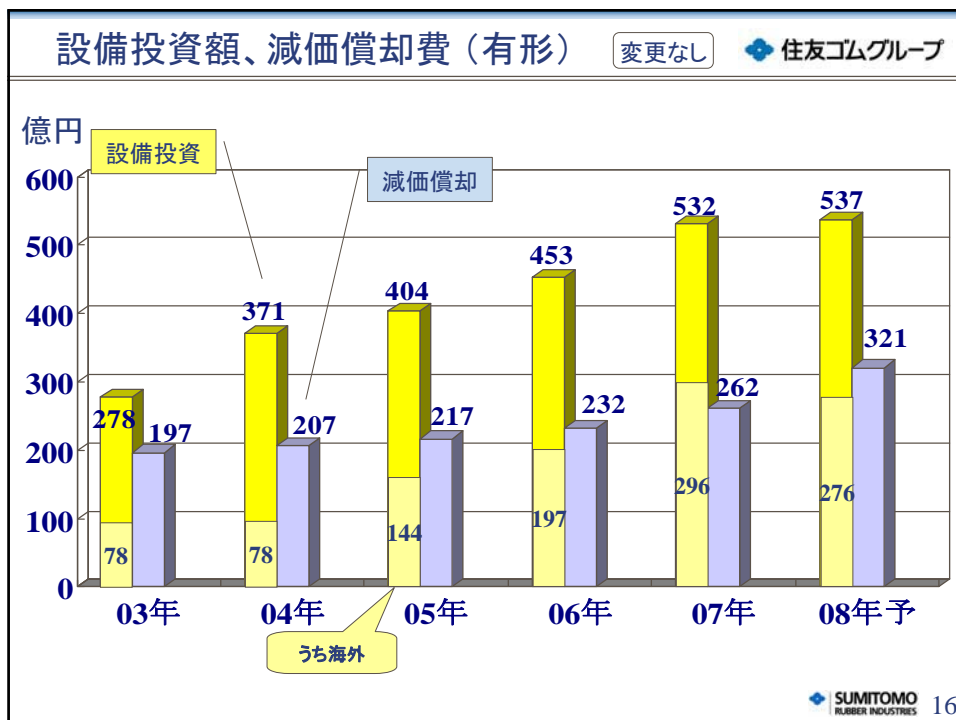
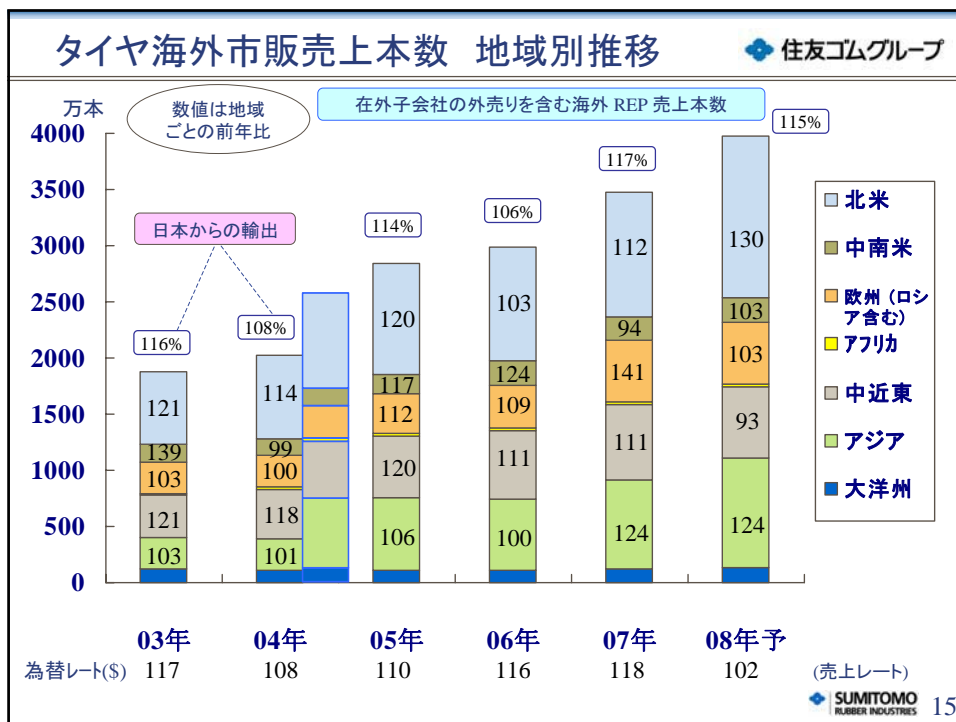


タイヤ販売本数前年同期比

住友ゴムグループ

	2008年1~12月予					2008年年初予想		
	1~6月予			7~12月予		1~6月	1~12月	
	1~3月	4~6月予						
国内新車	107%	107%	107%	95%	101%	108%	101%	
海外新車	121%	122%	122%	119%	120%	123%	122%	
国内市販	108%	95%	101%	104%	103%	102%	104%	
海外市販	126%	119%	123%	108%	115%	118%	112%	
計	116%	111%	113%	104%	109%	112%	108%	
合計本数(万本)	2,103	2,118	4,221	4,645	8,865	4,171	8,816	
海外市販内訳	北米	132%	151%	142%	121%	130%	143%	130%
	アジア	142%	127%	134%	115%	124%	122%	114%
	中近東	105%	93%	99%	87%	93%	102%	98%
	欧州(ロシア含)	127%	94%	108%	98%	103%	97%	100%

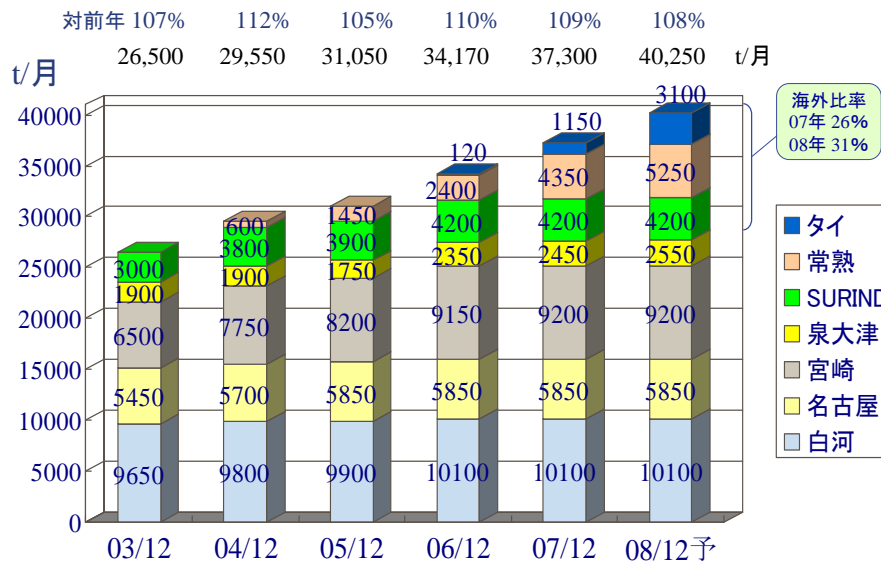
SUMITOMO RUBBER INDUSTRIES 14



タイヤ生産能力

変更なし

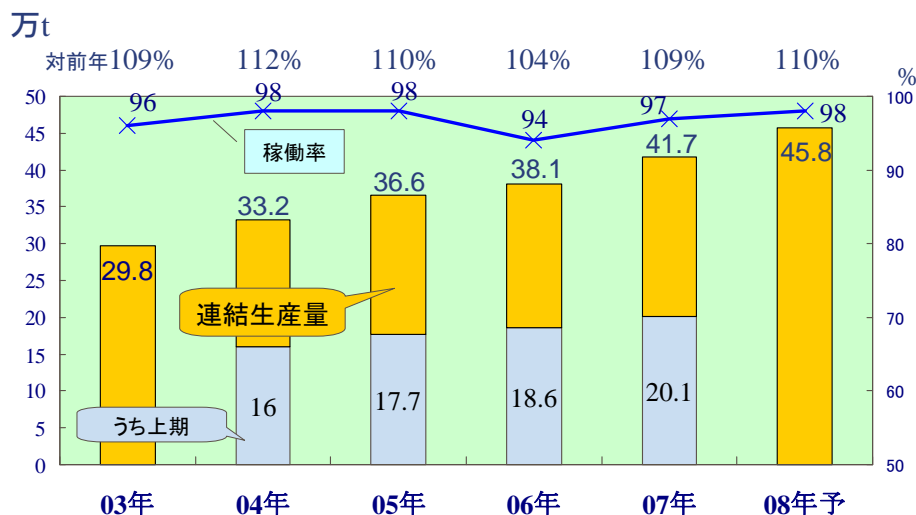
住友ゴムグループ



タイヤ設備稼働率、生産量の推移

変更なし

住友ゴムグループ



新製品・新技術

住友ゴムグループ

ENASAVE ET
老化防止剤等
ステアールコート
ビードワイヤー
植物性増粘剤
天然ゴム
吸着天然ゴム
シリカ
植物油 等
石油外天然資源比率 **97%**

ENASAVE ET
SP SPORT 800
DBST CTT

機油層
滑らかな
曲率変化

GRABST
Vibration Control by
SRIXON

The XXIO
Cleveland
GOLF

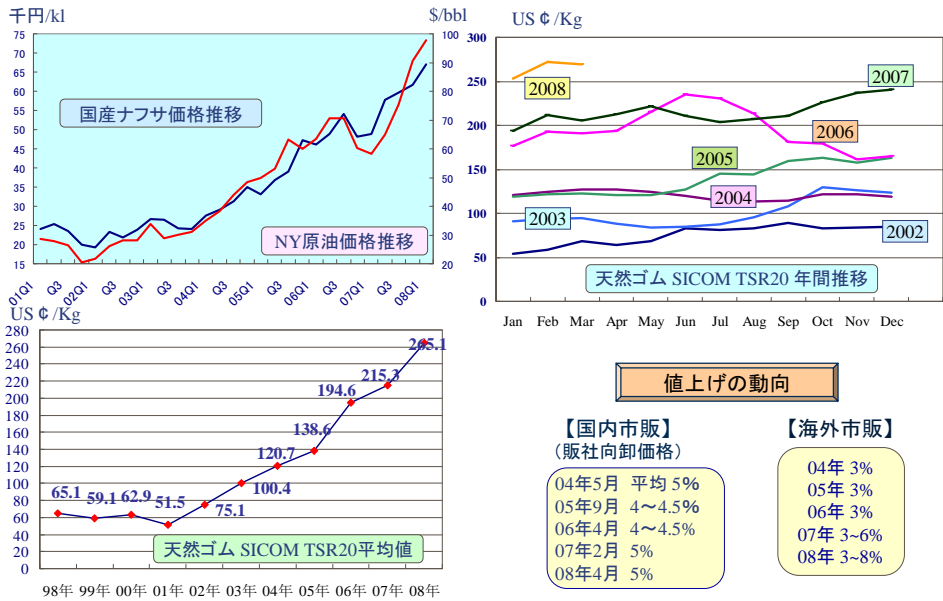
DIREZZA 74R

DIREZZA Sport
EAGLE RV-S

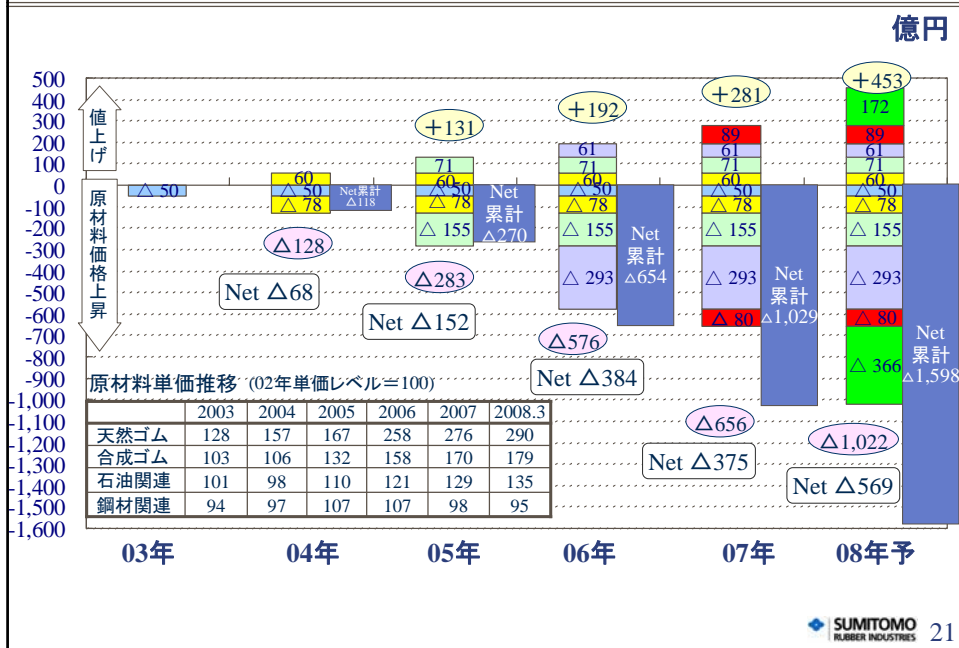
SUMITOMO
RUBBER INDUSTRIES

天然ゴム・ナフサ価格相場の推移

住友ゴムグループ



原材料価格上昇と値上げの影響～対02年比較 ◆ 住友ゴムグループ



最新情報配信サービス ◆ 住友ゴムグループ

ニュースリリース
IRツール更新情報

◆ ホーム > 最新情報 > ニュースリリース

NewsRelease ○ 一般の方

▶ ニュースリリース配信のご新規登録 / ご登録内容の変更・削除
ご登録頂けますと、ニュースリリース配信をEmailでお知らせします。 ※報道関係者の方はこちらから

新規登録 SSL対応のお知らせ 登録内容の変更 登録の削除

◆ ホーム > 最新情報 > プレスルーム

PressRoom ○ 報道関係者様

プレスルームへようこそ! このサイトは報道関係の皆様専用サイトです。
プレスルームでは、ニュースリリースでの掲載画像、住友ゴムグループの社名ロゴデータのダウンロード、ニュースリリース自動配信などの手続きをWEB上から簡単に済ませたいことができます。

◆ ホーム > 最新情報 > アナリスト向け専用コンテンツ

アナリスト様専用コンテンツ ○ アナリスト様

本頁は、住友ゴムグループの社名ロゴデータのダウンロード、ニュースリリース自動配信などの手続きをWEB上から簡単に済ませたいことができます。

<http://www.srigroup.co.jp/>

弊社ホームページより登録できます。どうぞご利用下さい。

ニュースリリース配信サービス : ホーム > 新着情報 > ニュースリリース

報道関係者様専用 : ホーム > 新着情報 > プレスルーム

アナリスト様専用 : ホーム > IR情報 > アナリスト様向け専用コンテンツ



本資料に記載されている業績予想に関する記述は、当社および当社グループが現時点で入手可能な情報から得られた判断に基づいており、潜在的なリスクや不確実性が含まれております。実際の業績は、当社および当社グループの事業をとりまく様々な要因の変化により、記述されている業績予想とは大きく異なる結果となる可能性があることをご承知おきください。