

平成 20 年度 12 月期 連結中間決算短信 添付資料

住友ゴム工業株式会社

平成20年度12月期 連結中間決算短信 添付資料

タイヤ輸出構成比(前年同期比) 米ドル建て 約78% 円建て 約3% その他 約19% (単位:%)

2008年上期	東南ア	中近東	北米	欧州	ロシア	中南米	アフリカ	大洋州	合計(前年比)
金額	6 (96%)	24 (98%)	36 (109%)	14 (118%)	5 (94%)	7 (122%)	1 (130%)	7 (111%)	100 (107%)
本数	7 (111%)	21 (105%)	42 (131%)	14 (136%)	5 (93%)	7 (132%)	1 (117%)	4 (104%)	100 (120%)
本数<外→外を含>	25 (141%)	17 (105%)	35 (137%)	11 (136%)	2 (42%)	6 (132%)	1 (117%)	3 (104%)	100 (125%)

海外製造会社概要

	SURINDO (インドネシア)	常熟・蘇州 (中国)	SRIM (マレーシア)	中山 (中国)	SRT (タイ)	SRV (ベトナム)
資本金	100百万US\$	294.2百万US\$	28百万RM	5百万US\$	12,200百万バーツ	5百万US\$
業種	タイヤ ゴルフボール	タイヤ	ゴム手袋	OA機器用 精密ゴム部品	タイヤ	OA機器用 精密ゴム部品
従業員数	約3,345名	約2,844名	約870名	約660名	約1,973名	約240名
工場数	1	1	1	1	1	1
2008年上期売上 (前年比%)	168億円 (101%)	192億円 (169%)	17.4億円 (115%)	18.2億円 (85%)	84億円 (369%)	3.0億円 (1508%)
2008年通期売上 (前年比%)	329億円 (101%)	415億円 (148%)	36.2億円 (114%)	36.6億円 (95%)	204億円 (289%)	7.5億円 (302%)

	CGUSA (米国)	SSMT (タイ)
資本金	22百万ドル	350百万バーツ
業種	ゴルフクラブ	テニスボール
従業員数	284名	434人
工場数	1	1
2008年上期売上 (前年比%)	89億円 (-)	7億円 (-)
2008年通期売上 (前年比%)	137億円 (-)	16億円 (-)

・円貨への換算は下記の為替レートを使用

2008年： ¥104.89/\$, ¥160.61/EURO, ¥32.59/M\$, ¥14.86/元, ¥3.32/バーツ

・売上高前年比は各国通貨建ての金額で比較

連結従業員数 (単位:人)

	07/6末	07年末	08/6末
人数	16,603	18,410	20,220

自系列タイヤ小売店の店舗数(2008年6月末)

		総店舗数	増減*
ダンロップタイヤショップグループ		1,110	-5
DUNLOP 系列チャンネル	タイヤセレクト	386	+7
	オートランド	149	-2
	タイヤランド	49	-5
他		188	+14
		724	-12

* 07年末からの増減

DFS(ダンロップファルケンショップ)会員店舗数

06年スタート時	08年末目標
1,092	1,110

08年出店計画

タイヤセレクト: 5店

タイヤランド: 15店

イーグルショップ店舗数(2008年6月末): 33店

ランフラット

08年6月末販売累計本数: 48万本

08年上期販売実績: 3万本

投融資〔除 ソフトウェア〕 (単位:億円)

	2007年	2008年計画
国内	17	3
海外	271	197
合計	288	200

連結タイヤ生産 (単位:万本、万トン)

	2008年上期	08年通期予想
本数	4,288	8,758
ゴム量	22.6	46.3

連結範囲の異動

住友ゴムグループ

範囲	連結子会社 78社 (△1社)		持分法適用会社 38社 (-) 〔 非連結子会社 28社 関連会社 10社 〕	
異動会社数	新規 +1社	除外 △2社	新規 -1社	除外 -1社

【異動の内訳】

異動会社	+1社 DUNLOP TIRE CIS Limited Liability Company	△2社 ダンロップスポーツ九州 (ダンロップスポーツに統合) SRI研究開発 (住友ゴムに統合)	-1社	-1社
------	--	--	-----	-----

SUMITOMO
RUBBER INDUSTRIES

1

2008年中間期 連結業績

住友ゴムグループ

億円 中間

	当中間期 2008/1-6	前年同期 2007/1-6	08 vs 07	5.8 予想	年初予想
売上高	2,845	2,539	112%	2,850	2,800
営業利益 (率)	143 (5.0%)	173 (6.8%)	82%	120 (4.2%)	100 (3.6%)
経常利益 (率)	111 (3.9%)	172 (6.8%)	65%	90 (3.2%)	80 (2.9%)
中間純利益	21	82	26%	25	20
持分法投資損益	△0	+11	△11	+11	+5
有利子負債	2,612	2,204	+408		

SUMITOMO
RUBBER INDUSTRIES

2

セグメント別連結売上高営業利益

住友ゴムグループ

億円 中間

		当中間期 2008/1-6	前年同期 2007/1-6	08 vs 07	5.8 予想	年初予想
売上高	タイヤ	2,299	2,117	109%	2,300	2,250
	スポーツ	404	279	145%	410	410
	産業品その他	142	143	100%	140	140
	連結	2,845	2,539	112%	2,850	2,800
営業利益	タイヤ	76	128	59%	60	45
	スポーツ	57	32	179%	50	50
	産業品その他	10	14	71%	10	5
	連結	143	173	82%	120	100

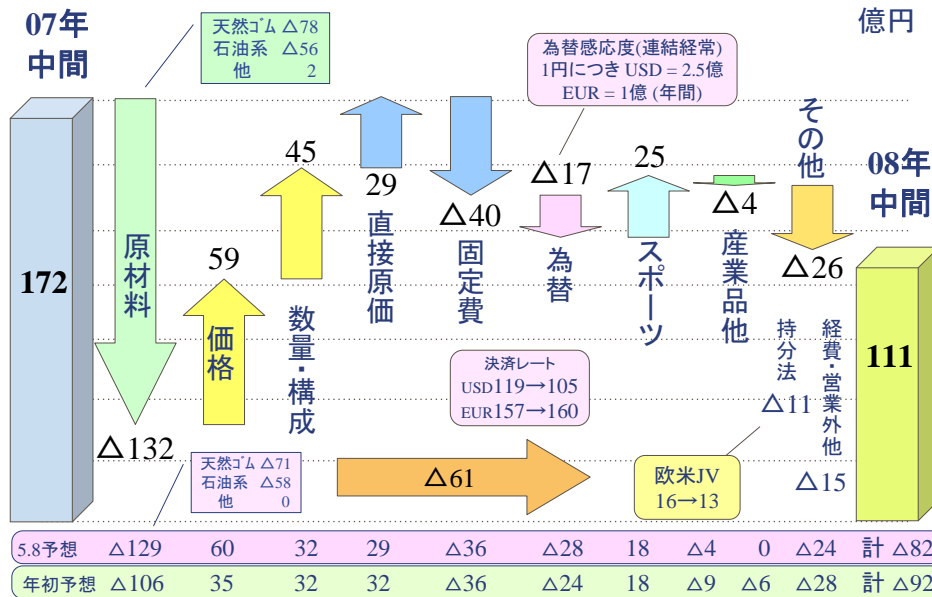
SUMITOMO RUBBER INDUSTRIES

3

連結経常利益 増減要因イメージ(中間期)

住友ゴムグループ

億円



SUMITOMO RUBBER INDUSTRIES

4

2008年度連結業績予想(通期)

住友ゴムグループ

億円

	通期予想 2008年	前期 2007年	前期比	5.8 予想	年初予想 2008年
売上高	6,200	5,673	109%	6,200	6,200
営業利益 (率)	320 (5.2%)	451 (8.0%)	71%	320 (5.2%)	420 (6.8%)
経常利益 (率)	300 (4.8%)	432 (7.6%)	69%	300 (4.8%)	400 (6.5%)
当期純利益	130	195	67%	130	180
持分法投資損益	+37	+36	+1	+46	+40
ROE	5.6%	9.1%	△3.5P	5.6%	7.7%
有利子負債	2,600	2,396	+204	2,600	2,500

SUMITOMO
RUBBER INDUSTRIES

5

セグメント別連結売上高営業利益予想(通期)

住友ゴムグループ

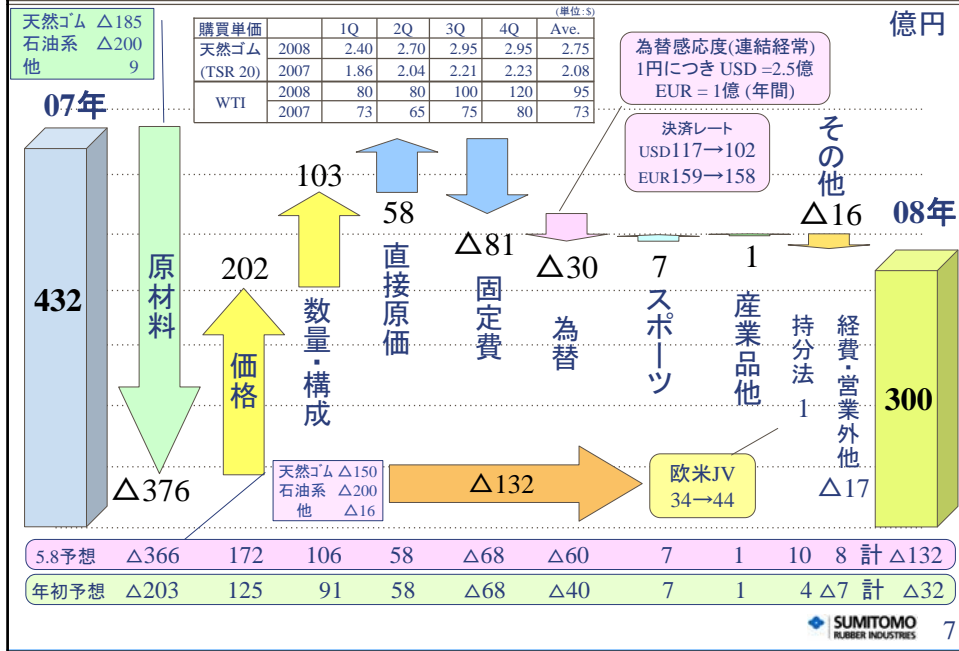
億円

		通期予想 2008年	前期 2007年	前期比	5.8 予想	年初予想 2008年
売上高	タイヤ	5,120	4,785	107%	5,110	5,130
	スポーツ	760	595	128%	770	770
	産業品その他	320	293	109%	320	300
	連結	6,200	5,673	109%	6,200	6,200
営業利益	タイヤ	220	359	61%	220	320
	スポーツ	75	68	111%	75	75
	産業品その他	25	24	102%	25	25
	連結	320	451	71%	320	420

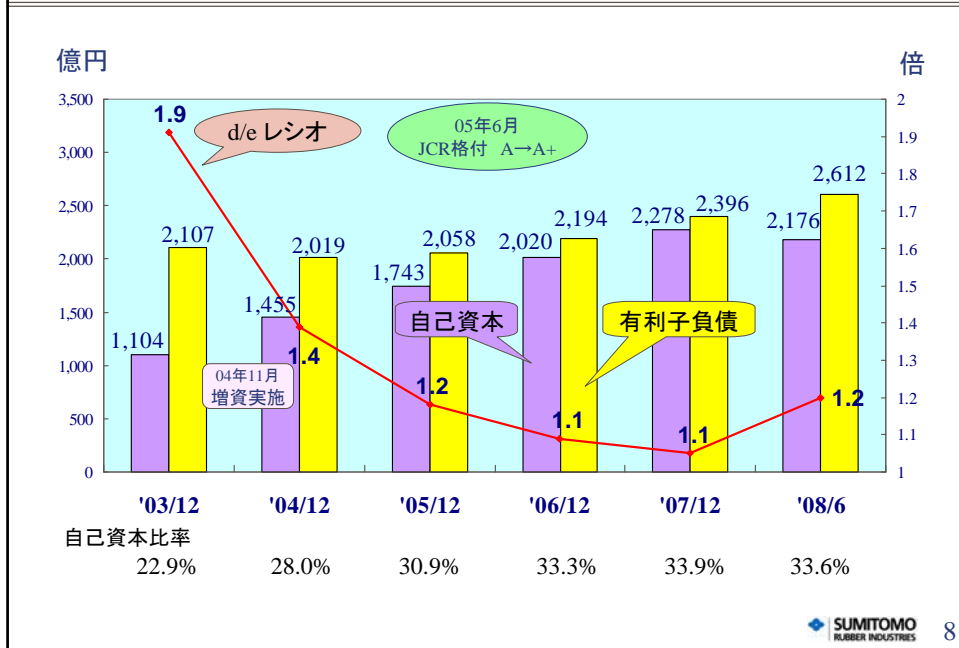
SUMITOMO
RUBBER INDUSTRIES

6

連結経常利益 増減要因イメージ(通期)

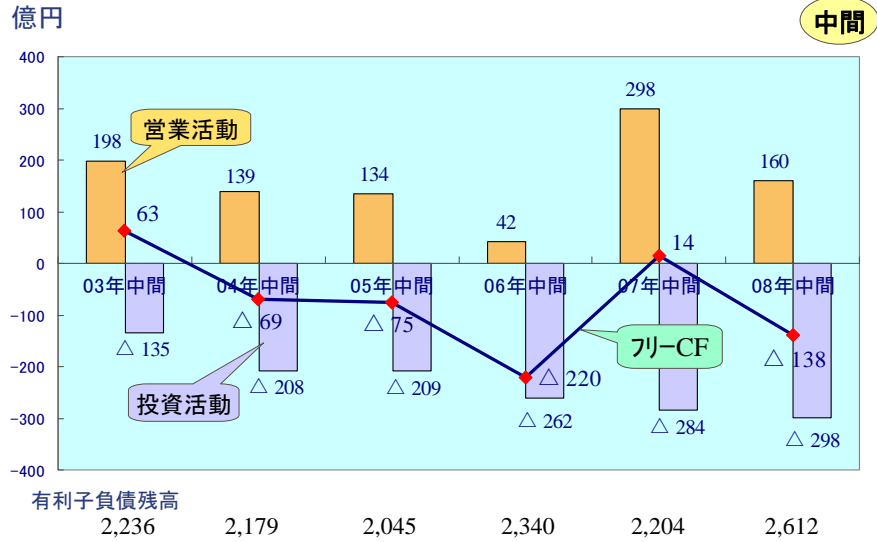


自己資本、有利子負債の推移



キャッシュ・フロー推移(中間)

住友ゴムグループ

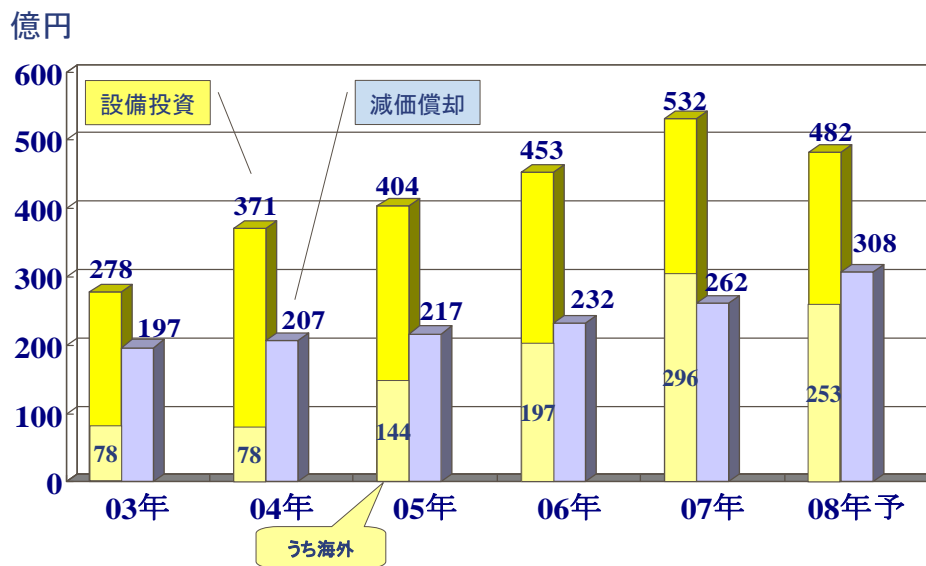


SUMITOMO RUBBER INDUSTRIES

9

設備投資額、減価償却費(有形)

住友ゴムグループ

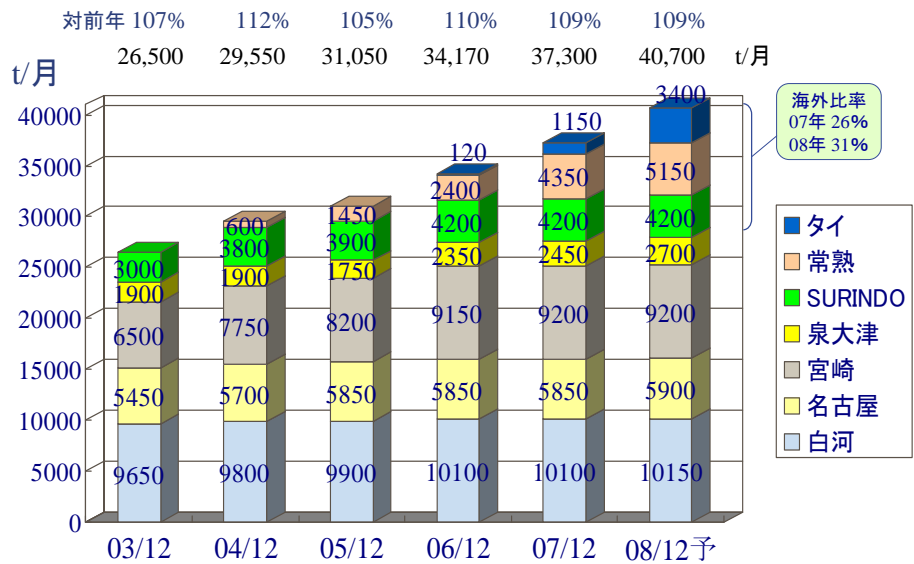


SUMITOMO RUBBER INDUSTRIES

10

タイヤ生産能力

住友ゴムグループ



タイヤ設備稼働率、生産量の推移

住友ゴムグループ

