

平成 19 年度 12 月期 連結中間決算短信 添付資料

住友ゴム工業株式会社

平成19年度12月期 連結中間決算短信 添付資料

タイヤ輸出構成比(前年同期比) 米ドル建て 約79% 円建て 約2% その他 約19% (単位:%)

2007年上期	東南ア	中近東	北米	欧州	ロシア	中南米	アフリカ	大洋州	合計(前年比)
金額	7 (101)	28 (120)	33 (97)	13 (132)	6 (213)	7 (119)	1 (101)	7 (131)	100 (115)
本数	7 (83)	24 (110)	38 (106)	12 (108)	6 (190)	7 (90)	1 (111)	5 (128)	100 (107)
本数<外→外を含>	22 (117)	21 (110)	31 (97)	10 (108)	5 (190)	6 (90)	1 (111)	4 (128)	100 (109)

海外製造会社概要

	SURINDO (インドネシア)	常熟・蘇州 (中国)	SRIM (マレーシア)	中山 (中国)	SRT (タイ)	SRV (ベトナム)
資本金	100百万US\$	240.5百万US\$	28百万RM	5百万US\$	74億ﾊﾞｰｯ	5百万US\$
業種	タイヤ ゴルフボール	タイヤ	ゴム手袋	OA機器用 精密ゴム部品	タイヤ	OA機器用 精密ゴム部品
従業員数	約3,350名	約1,200名	約 730名	約 650名	約 400名	約 100名
工場数	1	1	1	1	1	1
2006年通期売上 (前年比%)	292億円 (122%)	132億円 (196%)	30.9億円 (115%)	42.2億円 (138%)		
2007年上期売上 (前年比%)	166億円 (119%)	121億円 (196%)	16.1億円 (114%)	23.9億円 (138%)	22億円 -	0.2億円 -
2007年通期売上 (前年比%)	324億円 (107%)	283億円 (200%)	35.4億円 (114%)	45.6億円 (108%)	63億円 -	2.7億円 -

・円貨への換算は下記の為替レートを使用

2006年: ¥116.38/\$, ¥31.75/M\$, ¥14.6/元

2007年: ¥120.15/\$, ¥34.75/M\$, ¥15.57/元, ¥3.63/ﾊﾞｰｯ

・売上高前年比は各国通貨建ての金額で比較

連結従業員数 (単位:人)

	06/6末	06年末	07/6末
人数	17,767	16,031	16,603

自系列タイヤ小売店の店舗数(2007年6月末)

	総店舗数	増減*
ダンロップタイヤショップグループ	1,093	+9
DUNLOP	360	+6
系列チャンネル		
タイヤセレクト	146	-
オートランド	56	▲2
タイヤランド	158	+8
他	733	+3

* 06年末からの増減

★ DFS(ダンロップファルケンショップ)会員店舗数

06年スタート時	07年末目標
1,092	1,110

★ 07年出店計画

タイヤセレクト: 6店

タイヤランド: 15店

ランフラット

07年6月末販売累計本数: 41万本

07年上期販売実績: 4万本

スタッドレス販売計画 (単位:万本)

	2007年	前年比
TBR	41	(91%)
LTR	120	(91%)
PCR	481	(95%)
合計	642	(94%)

投融資〔除 ソフトウェア〕 (単位:億円)

	2006年	2007年計画
国内	44	2
海外	164	159
合計	205	161

連結タイヤ生産 (単位:万本、万トン)

	2007年上期	07年通期予想
本数	3,852	7,908
ゴム量	20.1	41.7

■ 2007年中間決算概要

- 連結範囲異動、主要関係会社
- 中間決算概要

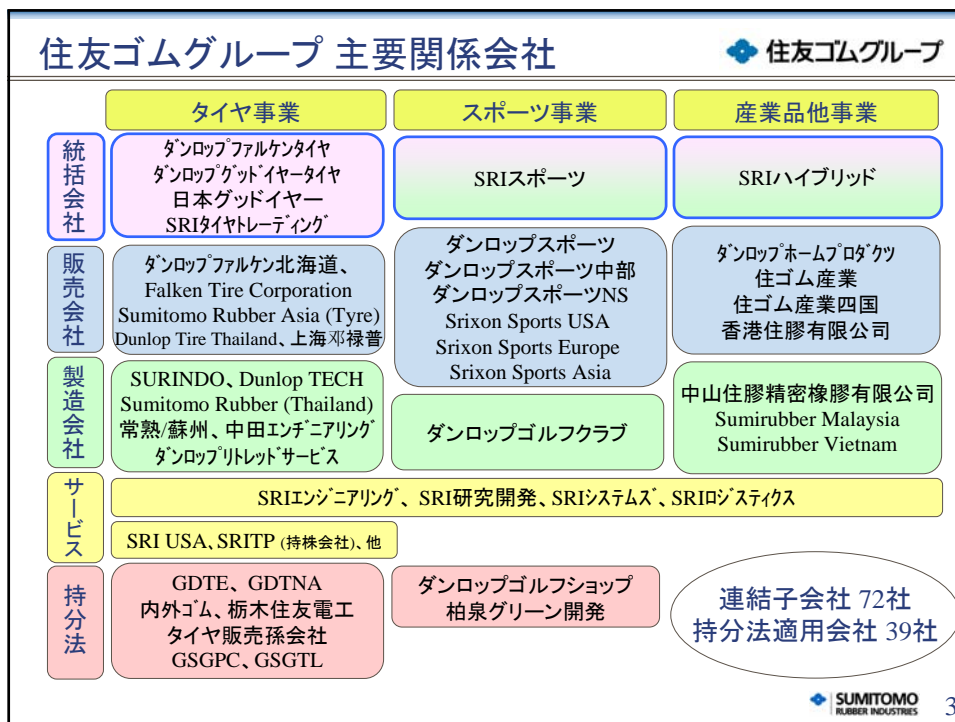
■ 2007年度予想

- 決算予想概要
- 設備投資・減価償却・タイヤ生産能力、他

範囲	連結子会社 72社 (△3社)		持分法適用会社 39社 (△2社)	
			〔 非連結子会社 29社 関連会社 10社 〕	
異動会社数	新規 一社	除外 △3社	新規 一社	除外 △2社

【異動の内訳】

	一社	△3社	一社	△2社
異動会社		SRI メディカル Falken Tire Holdings SRIテック宮崎		P.T. Mira Persada Nusantara P.T. Diamon Mitra Sejati



2007年中間期 連結業績

住友ゴムグループ

				億円 中間	
	当中間期 2007/1-6	前年同期 2006/1-6	07 vs 06	8.6 予想	年初予想
売上高	2,539	2,547	100%	2,530	2,480
営業利益 (率)	173 (6.8%)	185 (7.3%)	94%	170	130 (5.2%)
経常利益 (率)	172 (6.8%)	138 (5.4%)	125%	170	120 (4.8%)
中間純利益	82	19	424%	75	50
持分法投資損益	11	△11	+22		+4
有利子負債	2,204	2,340	△136	5.9 予想 +13	
	うち投資差額償却△12				

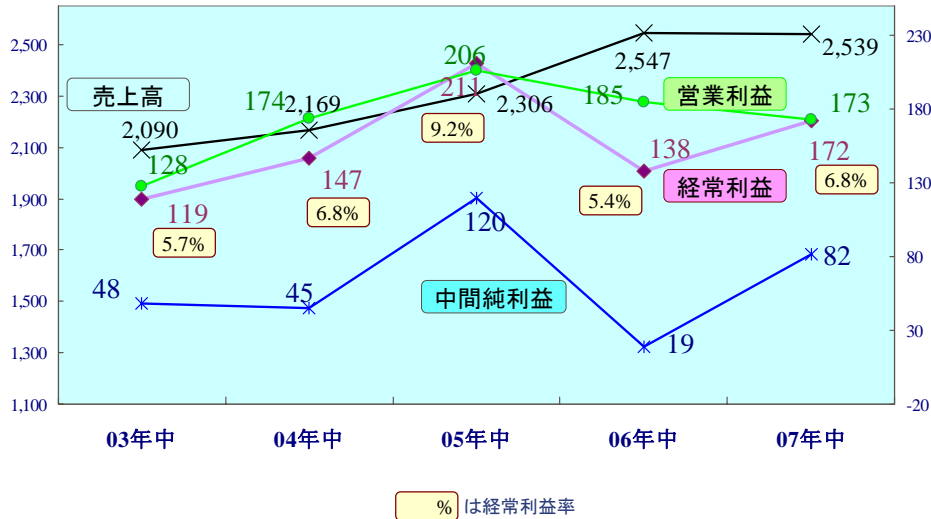
4

営業、経常、純利益の推移(中間)

住友ゴムグループ

億円

中間



SUMITOMO RUBBER INDUSTRIES

5

セグメント別連結売上高営業利益

住友ゴムグループ

億円 中間

		当中間期 2007/1-6	前年同期 2006/1-6	07 vs 06	年初予想
売上高	タイヤ	2,117	1,957	108%	2,060
	スポーツ	279	298	94%	290
	産業品その他*	143	292	49%	130
	連結	2,539	2,547	100%	2,480

* 内 ベッド・バックライト - 154

営業利益	タイヤ	128	115	111%	80
	スポーツ	32	53	61%	40
	産業品その他*	14	17	83%	10
	連結	173	185	94%	130

* 内 ベッド・バックライト - 1

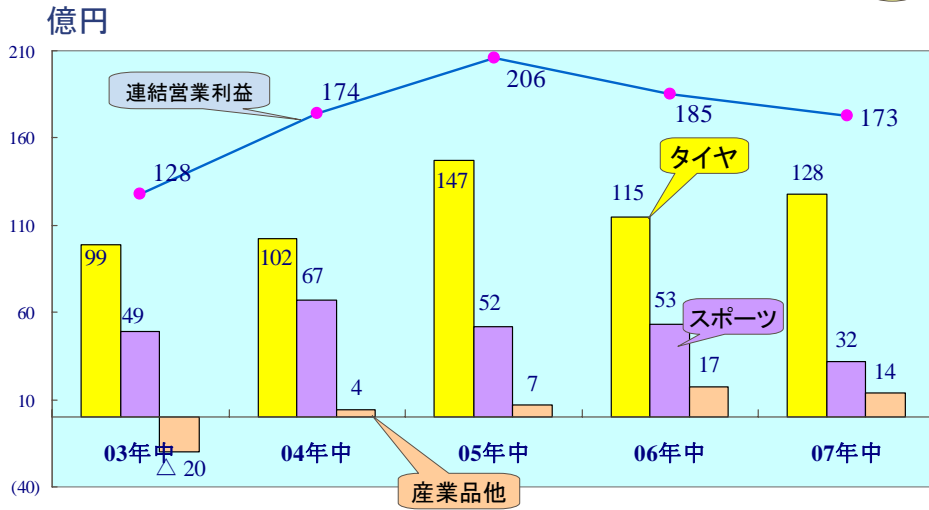
SUMITOMO RUBBER INDUSTRIES

6

事業セグメント別連結営業利益推移(中間)

住友ゴムグループ

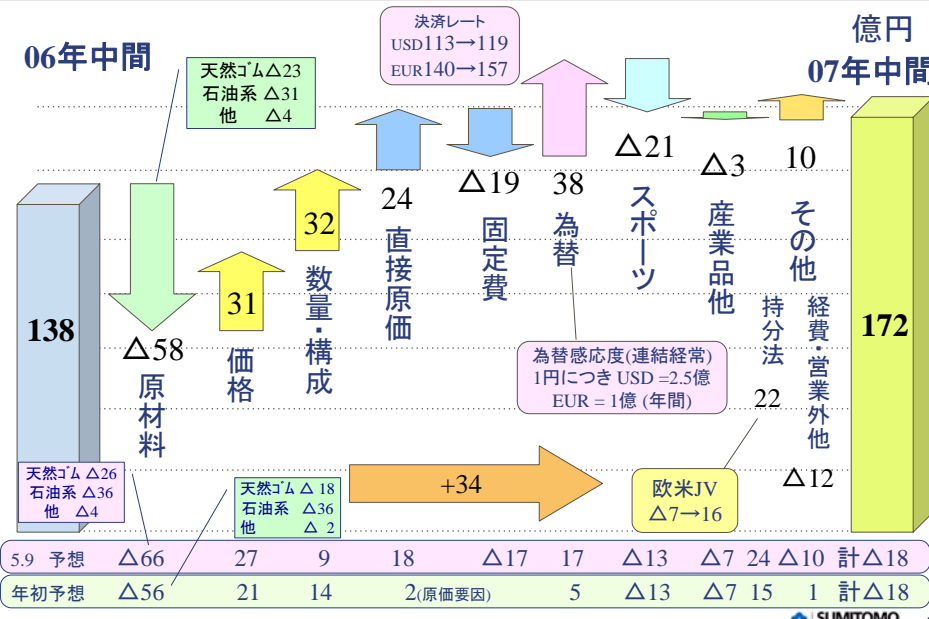
中間



SUMITOMO RUBBER INDUSTRIES

連結経常利益 増減要因イメージ(中間期)

住友ゴムグループ



SUMITOMO RUBBER INDUSTRIES

2007年度連結業績予想（通期）

住友ゴムグループ

億円

	今回予想 2007年	年初予想 2007年	前期 2006年	前期比
売上高	5,500	5,500	5,341	103%
営業利益 (率)	440 (8.0%)	440 (8.0%)	368 (6.9%)	120%
経常利益 (率)	430 (7.8%)	430 (7.8%)	389 (7.3%)	110%
当期純利益	200	200	276	73%
持分法投資損益	+36	+29	+71	△35
ROE	9.3%	9.3%	14.7%	△5.4P
有利子負債	2,150	2,100	2,194	△44

5.9予想
+38

SUMITOMO
RUBBER INDUSTRIES

9

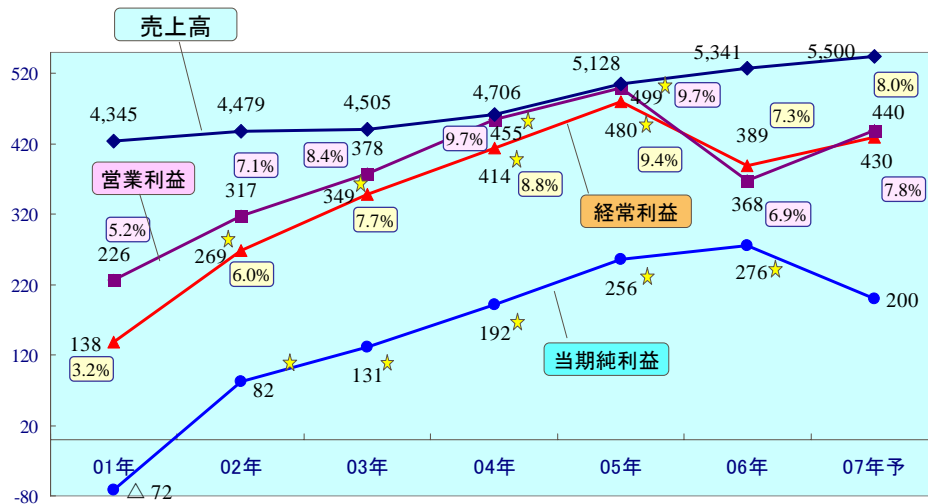
連結売上高・利益の推移

変更なし

住友ゴムグループ

億円

% は利益率、★ は過去最高更新を表す



SUMITOMO
RUBBER INDUSTRIES

10

セグメント別連結売上高営業利益予想（通期） ◆ 住友ゴムグループ

億円

		今回予想 2007年	年初予想 2007年	前期 2006年	前期比
売上高	タイヤ	4,630	4,620	4,306	108%
	スポーツ	570	580	576	99%
	産業品その他*	300	300	458	65%
	連結	5,500	5,500	5,341	103%

* 内 ベッド・バックライト

160

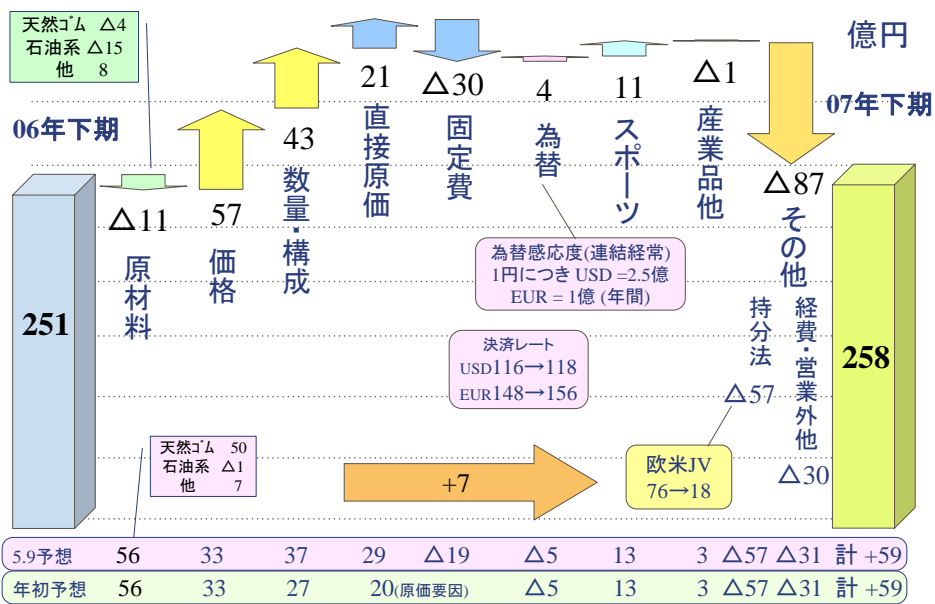
		今回予想 2007年	年初予想 2007年	前期 2006年	前期比
営業利益	タイヤ	350	340	264	133%
	スポーツ	65	75	75	87%
	産業品その他*	25	25	29	86%
	連結	440	440	368	120%

* 内 ベッド・バックライト

1

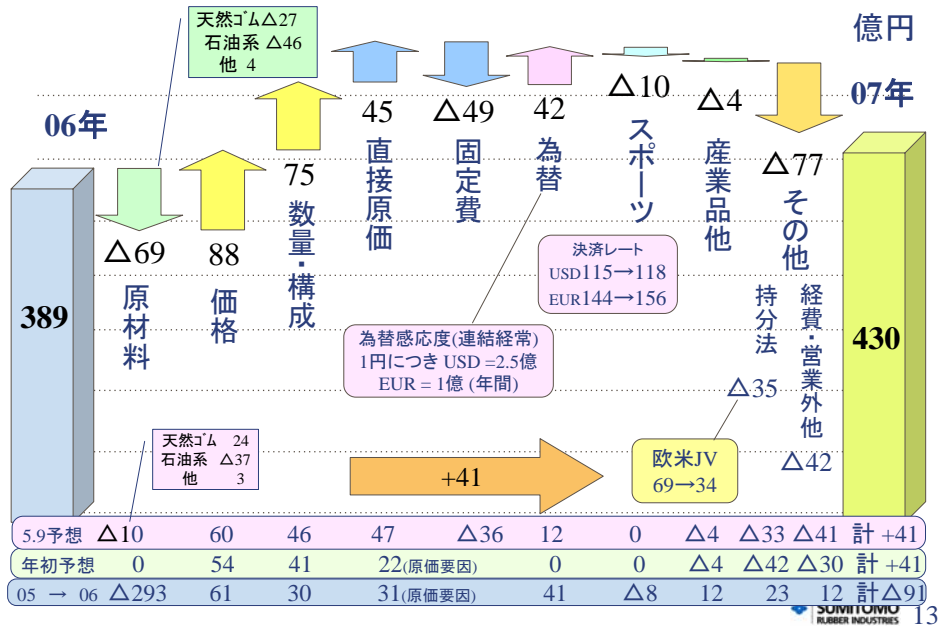
連結経常利益 増減要因イメージ（下期） ◆ 住友ゴムグループ

億円



連結経常利益 増減要因イメージ(通期)

住友ゴムグループ



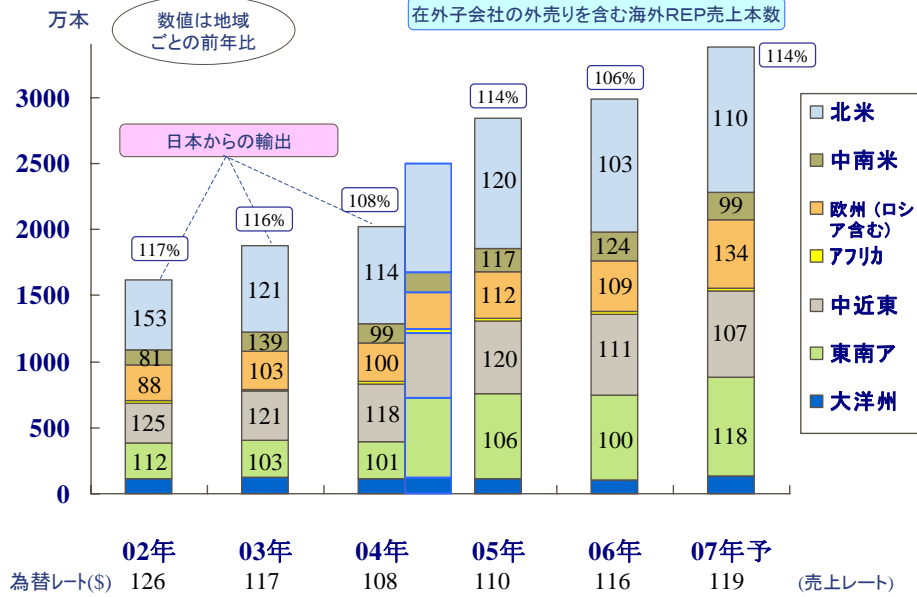
タイヤ販売本数前年同期比

住友ゴムグループ

	2007年 1-6月		2007年予想		2007年 1-12月
	実績	1Q時予想	7-12月	1-12月	1Q時予想
国内新車	100%	100%	105%	103%	101%
海外新車	143%	138%	136%	139%	135%
国内市販	95%	98%	102%	99%	101%
海外市販	109%	107%	119%	114%	111%
計	104%	104%	111%	108%	107%
合計本数(万本)	3,725	3,718	4,404	8,129	8,049
北米	97%	99%	124%	110%	110%
アジア	117%	114%	119%	118%	117%
中近東	110%	107%	104%	107%	105%
欧州(ロシア含)	127%	117%	142%	134%	124%

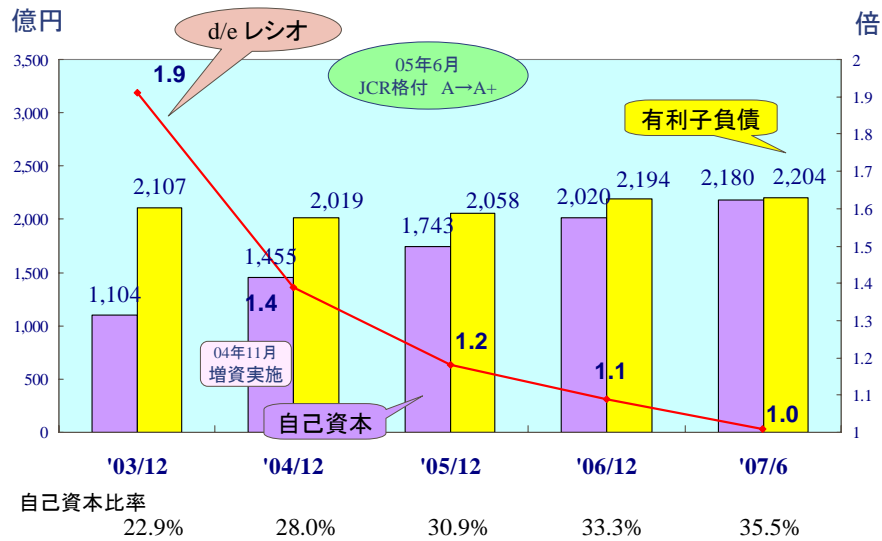
タイヤ海外市販売上本数 地域別推移

住友ゴムグループ



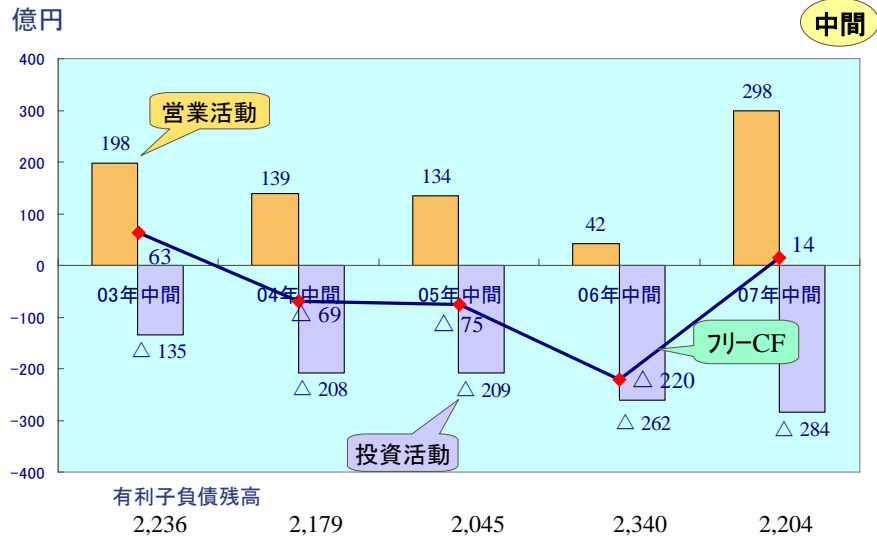
自己資本、有利子負債の推移

住友ゴムグループ



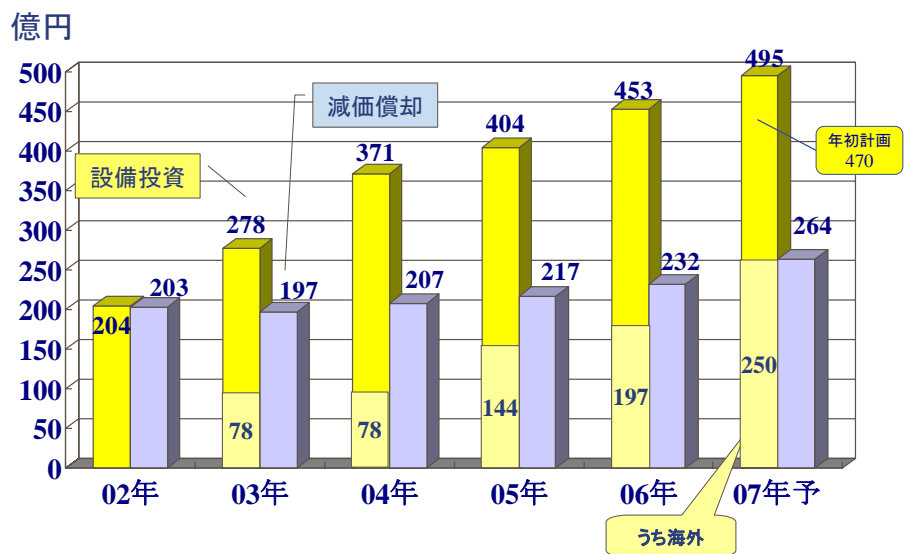
キャッシュ・フロー推移(中間)

住友ゴムグループ



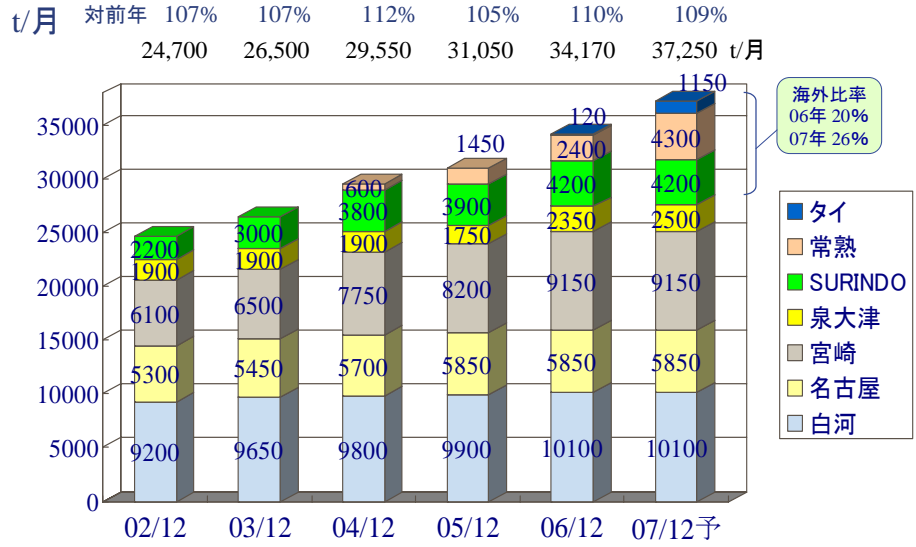
設備投資額、減価償却費(有形)

住友ゴムグループ



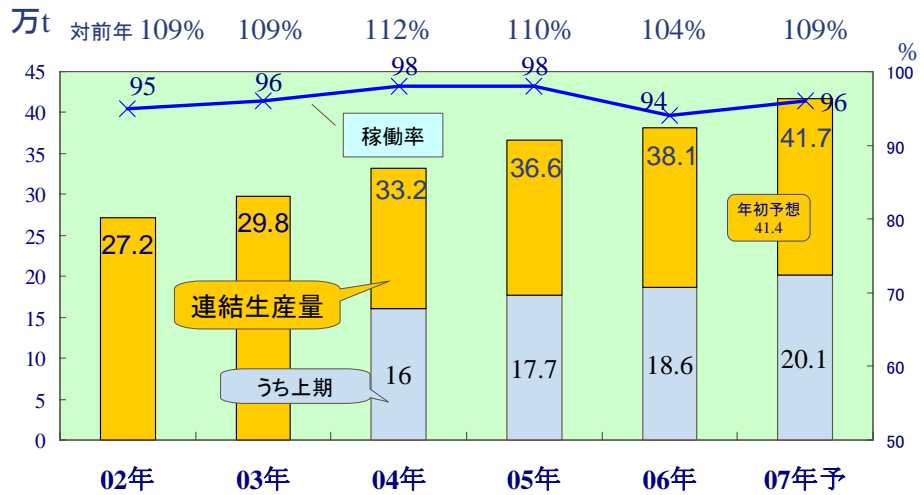
タイヤ生産能力

住友ゴムグループ



タイヤ設備稼働率、生産量の推移

住友ゴムグループ



新製品・新技術

住友ゴムグループ



DUNLOP PREMIUM VEURO VE302

SUMITOMO RUBBER INDUSTRIES 21

新工場の概要

住友ゴムグループ

タイ(タイヤ)

社名	Sumitomo Rubber (Thailand) Co., Ltd.	
所在地	タイ国ラヨーン県 アマタシティ工業団地(バンコク市南 約100km)	
面積	58.4万㎡	
設立	2005年5月	
	第1工場	第2工場
稼働開始	2006年11月	2007年11月(予定)
生産計画	2008年末 19千本/日	2008年末 8.9千本/日
	2010年末 43千本/日	2010年末 30千本/日

■第1工場は新工法「太陽」のコンセプトを採用■



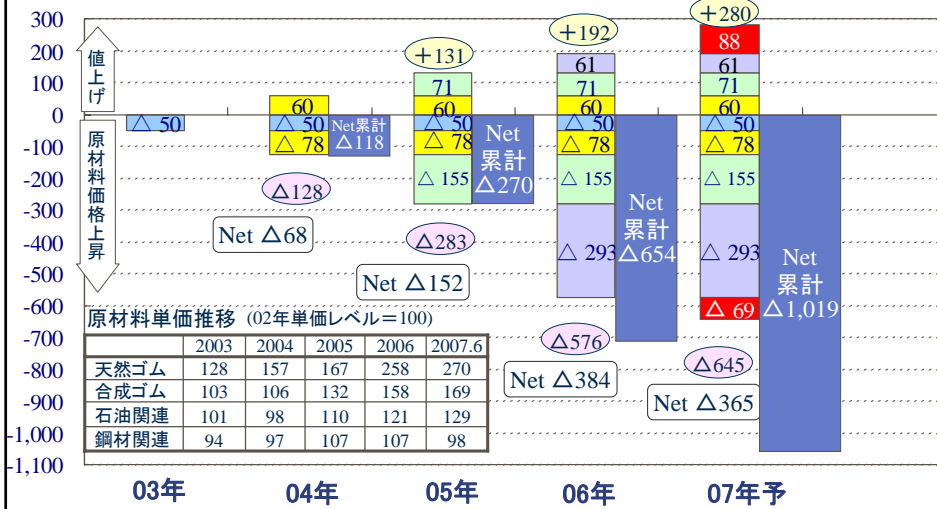
07年3月取得
ISO9001:2000



SUMITOMO RUBBER INDUSTRIES 22

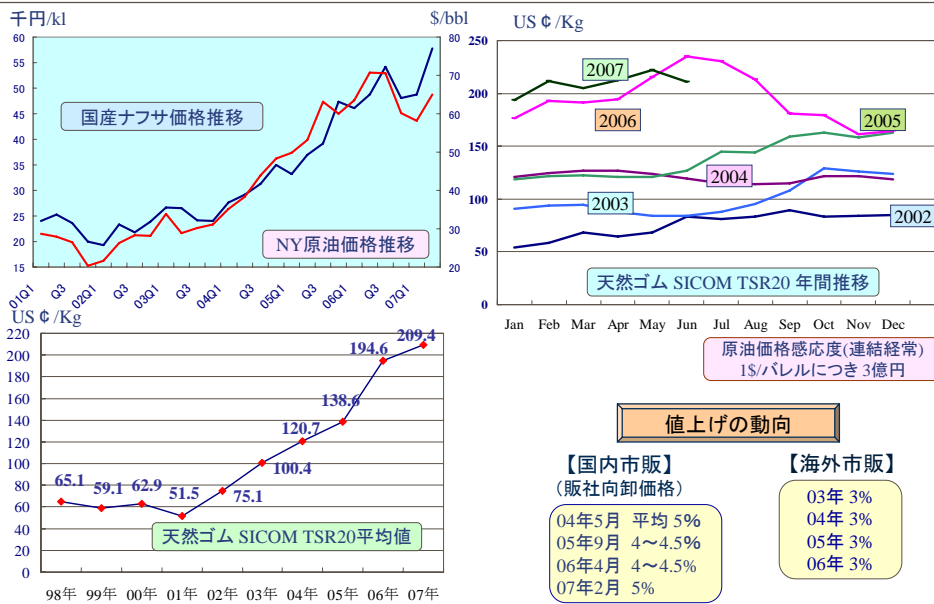
原材料価格上昇と値上げの影響～対02年比較 ◆住友ゴムグループ

億円



天然ゴム・ナフサ価格相場の推移 ◆住友ゴムグループ

◆住友ゴムグループ



ニュースリリース
IRツール更新情報

ホーム > 新着情報 > ニュースリリース

一般の方

NewsRelease

▶ ニュースリリース配信のご新規登録 / ご登録内容の変更・削除
ご登録頂きますと、ニュースリリース配信をEmailでお知らせします。 ※報道関係者の方は[こちら](#)から

[新規登録](#) [SSL非対応の方はこちら](#) [登録内容の変更](#) [登録の削除](#)

ホーム > 新着情報 > プレスルーム

報道関係者様

PressRoom

プレスルームへようこそ! このサイトは報道関係の皆様専用サイトです。
プレスルームでは、ニュースリリースでの掲載画像、住友ゴムグループの社名ロゴデータのダウンロード、
ニュースリリース自動配信などの手続きをWEB上から簡単にこなすことができます。

ホーム > 新着情報 > アナリスト向け専用コンテンツ

アナリスト様

アナリスト様専用コンテンツ

写真画像、住友ゴムグループの社名ロゴデータのダウンロード、ニュースリリース自動
配信などの手続きをWEB上から簡単にこなすことができます。

<http://www.srigroup.co.jp/>

弊社ホームページより登録できます。どうぞご利用下さい。

ニュースリリース配信サービス：ホーム>新着情報>ニュースリリース

報道関係者様専用：ホーム>新着情報>プレスルーム

アナリスト様専用：ホーム>IR情報>アナリスト様向け専用コンテンツ



空気をもシミュレーションする
Digital Rolling Simulation II
世界初*の特殊吸音スポンジがもたらす
ひとつ先の静粛の世界。

本資料に記載されている業績予想に関する記述は、当社および当社グループが現時点で入手可能な情報から得られた判断に基づいており、潜在的なリスクや不確実性が含まれております。実際の業績は、当社および当社グループの事業をとりまく様々な要因の変化により、記述されている業績予想とは大きく異なる結果となる可能性があることをご承知おきください。