

平成 18 年度 12 月期 連結期末決算短信 添付資料

住友ゴム工業株式会社

平成18年度12月期 連結期末決算短信 添付資料

タイヤ輸出構成比(前年比) 米ドル建て 約 81% 円建て 約 2% その他 約 17% (単位:%)

2006年	東南ア	中近東	北米	欧州	ロシア	中南米	アフリカ	大洋州	合計(前年比)
金額	8 (106)	27 (143)	37 (114)	11 (114)	3 (137)	7 (140)	1 (117)	6 (97)	100 (121)
本数	10 (99)	24 (131)	39 (118)	11 (103)	4 (136)	8 (128)	1 (98)	4 (98)	100 (117)
本数<外→外を含>	21 (100)	20 (111)	34 (102)	10 (102)	3 (136)	7 (123)	1 (100)	4 (93)	100 (105)

海外製造会社概要

	SURINDO (インドネシア)	常熟・蘇州 (中国)	SRIM (マレーシア)	中山 (中国)	SRT (タイ)
資本金	100百万US\$	207.2百万US\$	25.3百万RM	5百万US\$	3,500百万バーツ
業種	タイヤ ゴルフボール	タイヤ	ゴム手袋	OA機器用 精密ゴム部品	タイヤ
従業員数	約 3,340名	約 1,200名	約 750名	約 700名	約 400名
工場数	1	1	1	1	1
2006年通期売上 (前年比%)	291億円 (122 %)	132億円 (196 %)	34億円 (111 %)	42億円 (126 %)	0.3億円 -
2007年上期売上 (前年比%)	153億円 (120 %)	110億円 (184 %)	14億円 (94 %)	21億円 (112 %)	17億円 -
2007年通期売上 (前年比%)	305億円 (110 %)	261億円 (192 %)	31億円 (97 %)	43億円 (99 %)	52億円 -

・円貨への換算は下記の為替レートを使用

2006年： ¥116.38/\$, ¥146.2/EURO, ¥31.75/M\$, ¥14.60/元, ¥3.08/パーツ

2007年： ¥110/\$, ¥140/EURO, ¥ 30/M\$, ¥ 15/元, ¥3/パーツ

・売上高前年比は各国通貨建ての金額で比較

連結従業員数 (単位:人)

	05年末	06年末
人数	17,433	16,031

自系列タイヤ小売店の店舗数(2006年末)

	総店舗数	増減*
ダンロップタイヤショップグループ	1,084	-22
DUNLOP	354	20
系列チャンネル		
タイヤセレクト	146	13
オートランド	58	-9
タイヤランド	150	16
他	730	-42

*06年6月末からの増減

DFS(ダンロップファルケンショップ)会員店舗数

06年スタート時	07年末目標
1,092	1,300

07年出店計画

タイヤセレクト: 20店

タイヤランド: 30店

ランフラット

06年末販売累計本数： 37万本

06年販売実績： 9万本

BMW D>ランフラット装着率： 40%超 (GYを含めると70%超)

スタッドレス販売実績 (単位:万本)

	2006年	前年比
TBR	45	(101%)
LTR	133	(98%)
PCR	506	(95%)
合計	683	(96%)

投融資<単体> [除 ソフトウェア] (単位:億円)

	2006年	2007年計画
国内	44	2
海外	164	159
合計	205	161

連結タイヤ生産実績 (単位:万本、万トン)

	2006年	2007年予想
本数	7,381	7,981
ゴム量	38.1	41.4

第115期 決算説明会

(2006年1.1～12.31)

住友ゴム工業株式会社



■ 2006年度決算概要

- 連結範囲異動、主要関係会社
- 決算概要

■ 2007年度予想

- 決算予想概要
- 設備投資・減価償却・タイヤ生産能力、他

範囲	連結子会社 75社 (△14社)		持分法適用会社 41社 (+1社) 〔 非連結子会社 29社 関係会社 12社 〕	
異動会社数	新規 3社	除外 △17社	新規 1社	除外 ー社

【異動の内訳】

異動会社	3社	△17社	1社	
	Sumirubber Vietnam, Ltd Dunlop Tire (Thailand) Co.,Ltd 株式会社ダンロップスポーツ 北海道	Oniris S.A.S. グループ 13社 Sumirubber Industries (Malaysia)Sdn.Bhd. Changshu SRI Tech 株式会社ダンロップスポーツ中国 株式会社ダンロップスポーツ四国	備共進	

主要関係会社

住友ゴムグループ

	タイヤ事業	スポーツ事業	産品他事業
統括会社	ダンロップファルケンタイヤ NGY、DGT SRIタイヤトレーディング	SRIスポーツ	SRIハイブリッド
販売会社	ダンロップファルケン北海道、 ダンロップファルケン東北 FTC、SRAT 上海邓禄普贸易有限公司	ダンロップスポーツ ダンロップスポーツ中部 ダンロップスポーツNS Srixon Sports USA Srixon Sports Europe Srixon Sports Asia	ダンロップホームプロダクツ 住ゴム産業 住ゴム産業四国 香港住膠有限公司
製造会社	SURINDO 常熟/蘇州、SRIタイ ダンロップリレッドサービス 中田エンジニアリング	ダンロップゴルフクラブ	DUNLOP TECH 中山住膠精密橡膠有限公司 STM、SML
サービス	SRIエンジニアリング、SRI研究開発、SRIシステムズ、SRIロジスティクス		
持分法	GDTE、GDTNA 内外ゴム、栃木住友電工 タイヤ販売孫会社 GSGPC、GSGTL	ダンロップゴルフショップ 柏泉グリーン開発	連結子会社 75社 持分法適用会社 41社

2006年単独業績(個別財務諸表)

住友ゴムグループ

億円

	当期 2006年	前期 2005年	前期比	年初 予想
売上高	2,726	2,302	118%	2,600
営業利益 (率)	60 (2.2%)	65 (2.8%)	93%	—
経常利益 (率)	179 (6.6%)	201 (8.7%)	89%	210
当期純利益	△40	186	—	170

円/株

年間配当額 (うち中間配当)	20 (10)	20 (7)	±0 (+3)
-------------------	------------	-----------	------------

2006年連結業績

住友ゴムグループ

	当期 2006年	前期 2005年	前期比	3Q時 修正予想	年初 予想	従来 過去最高	億円
売上高	5,341	5,128	104%	5,250	5,500	98年 6,535	
営業利益 (率)	368 (6.9%)	☆ 499 (9.7%)	74%	330	460	05年	
経常利益 (率)	389 (7.3%)	☆ 480 (9.4%)	81%	300	460	05年	
当期純利益	☆ 276	256	108%	215	240	05年	

持分法投資損益 +71 +48 +23

ROE	14.7%	16.0%	△1.3P
有利子負債	2,194	2,058	+136
自己資本比率	33.3%	30.9%	+2.4P

☆過去最高

SUMITOMO
RUBBER INDUSTRIES

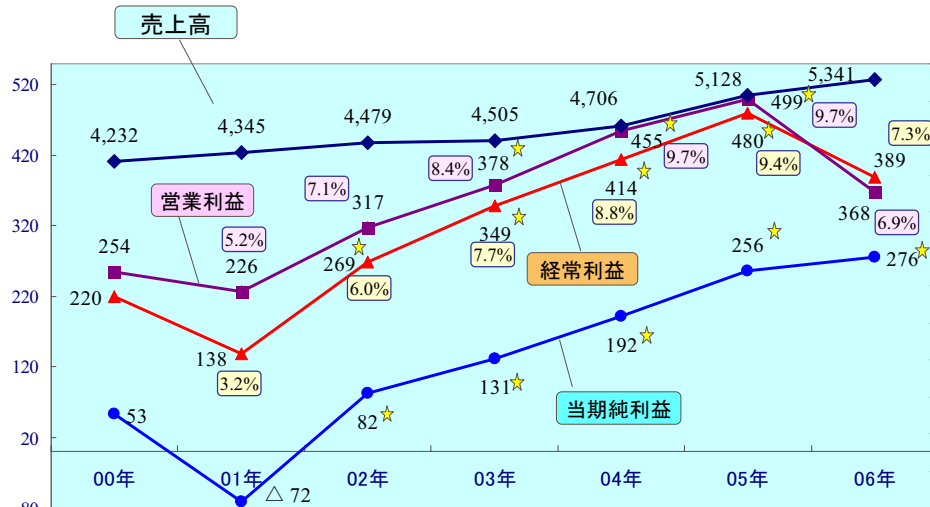
5

連結売上高・利益の推移

住友ゴムグループ

億円

% は利益率、☆ は過去最高更新を表す



SUMITOMO
RUBBER INDUSTRIES

6

セグメント別連結売上高営業利益

億円

		当期 2006年	前期 2005年	前期比	3Q時 修正予想	年初予想
売上高	タイヤ	4,306	3,982	108%	4,230	4,260
	スポーツ	576	547	105%	570	580
	産業品その他*	458	599	76%	450	660
	連結	5,341	5,128	104%	5,250	5,500

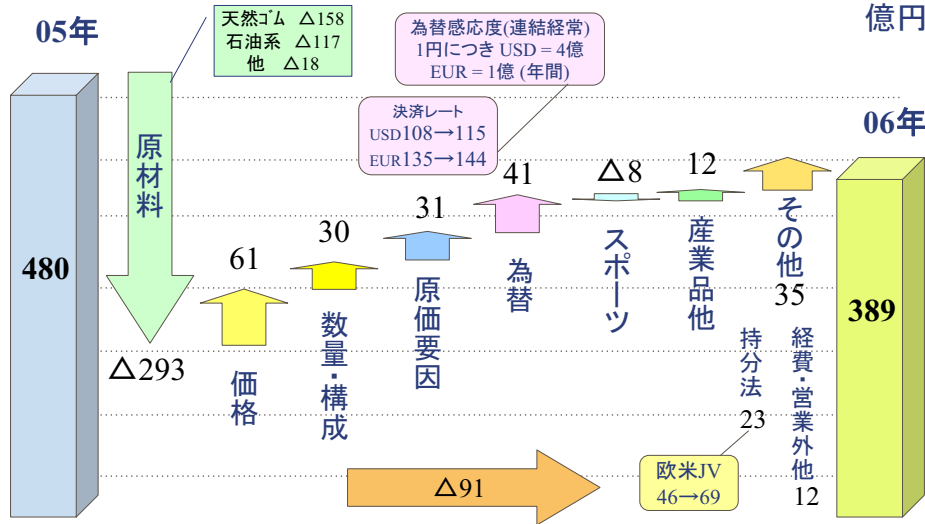
* 内 ベッド事業 134 271 49% 134 278

		当期	前期	前期比	3Q時	年初予想
営業利益	タイヤ	264	397	66%	220	350
	スポーツ	75	83	90%	85	85
	産業品その他*	29	17	174%	25	25
	連結	368	499	74%	330	460

* 内 ベッド事業 Δ1 Δ4 - Δ1 5

連結経常利益 増減要因イメージ(通期)

億円



11.9時予想	Δ293	61	32	27	30	2	8	Δ15	Δ32	計Δ180
04→05	Δ155	71	102	54	Δ1	Δ27	0	41	Δ19	計+66

2007年度連結業績予想

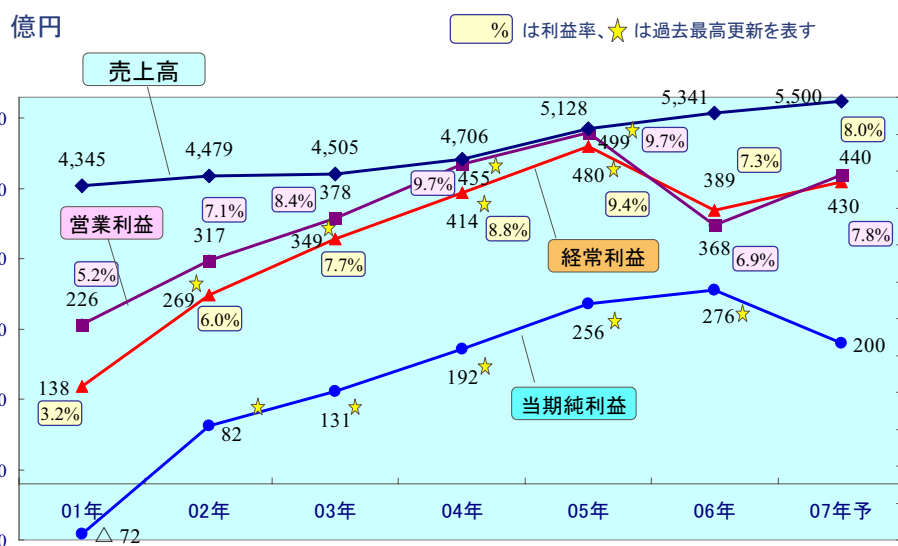
住友ゴムグループ

億円

	通期予想 2007年	当期実績 2006年	前期比	中間期予想 '07/1-6	前年 同期比
売上高	5,500	5,341	103%	2,480	97%
営業利益 (率)	440 (8.0%)	368 (6.9%)	120%	130 (5.2%)	70%
経常利益 (率)	430 (7.8%)	389 (7.3%)	110%	120 (4.8%)	87%
当期純利益	200	276	73%	50	260%
持分法投資損益	+29	+71		+4	
ROE	9.3%	14.7%	△5.4P		
有利子負債	2,100	2,194	△94		

連結売上高・利益の推移

住友ゴムグループ



セグメント別連結売上高営業利益予想

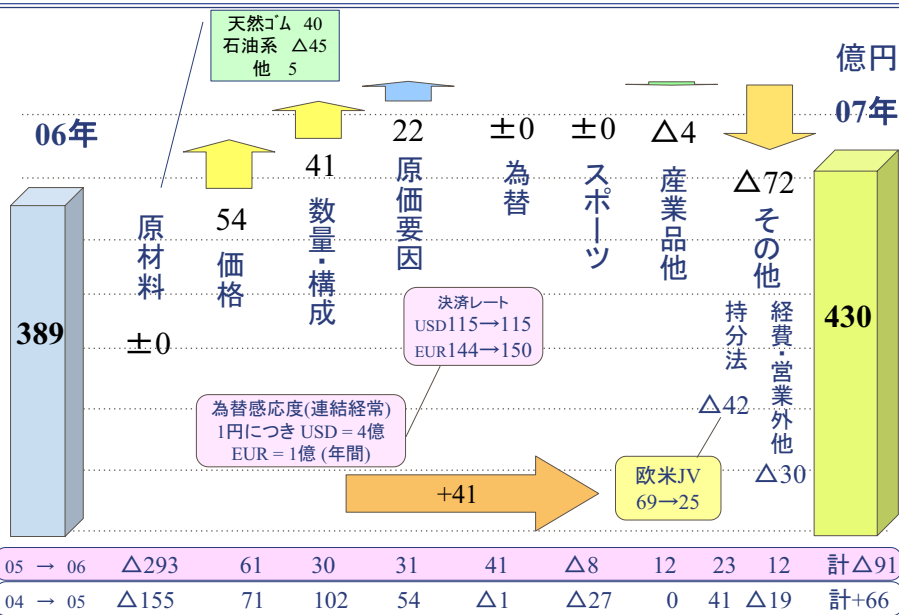
住友ゴムグループ

億円

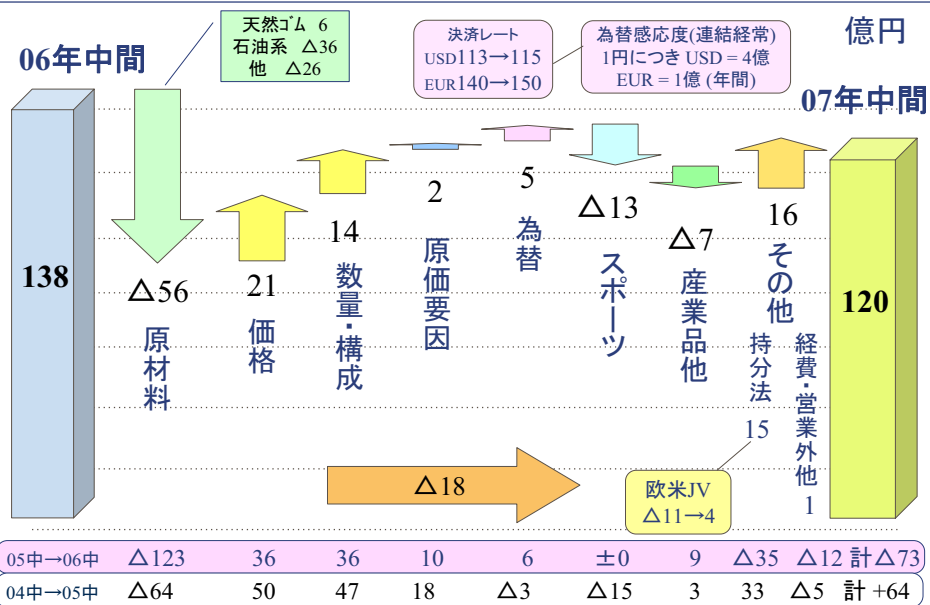
		通期予想 2007年	当期実績 2006年	前期比	中間期予想 '07/1-6	前年 同期比
売上高	タイヤ	4,620	4,306	107%	2,060	105%
	スポーツ	580	576	101%	290	97%
	産業品その他	300	458	65%	130	44%
	連結	5,500	5,341	103%	2,480	97%
営業利益	タイヤ	340	264	129%	80	69%
	スポーツ	75	75	100%	40	76%
	産業品その他	25	29	86%	10	60%
	連結	440	368	120%	130	70%

連結経常利益 増減要因イメージ(次期)

住友ゴムグループ



連結経常利益 増減要因イメージ(次期中間) ◆ 住友ゴムグループ



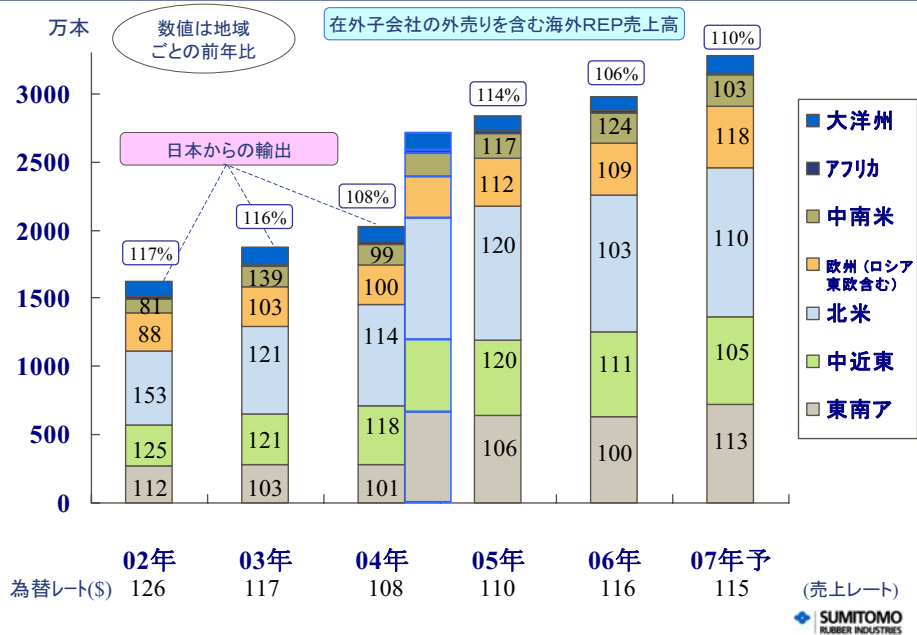
タイヤ販売本数前年同期比

◆ 住友ゴムグループ

	2006年		2007年予想		3Q時予想 06年1-12
	1-12月		1-6月	1-12月	
国内新車	103%		102%	102%	103%
海外新車	113%		153%	145%	119%
国内市販	99%		102%	103%	100%
海外市販	106%		108%	110%	104%
計	103%		107%	108%	103%
合計本数(万本)	7,555		3,827	8,131	7,560
北米	103%		105%	110%	104%
中近東	111%		106%	105%	109%
アジア	100%		116%	113%	96%

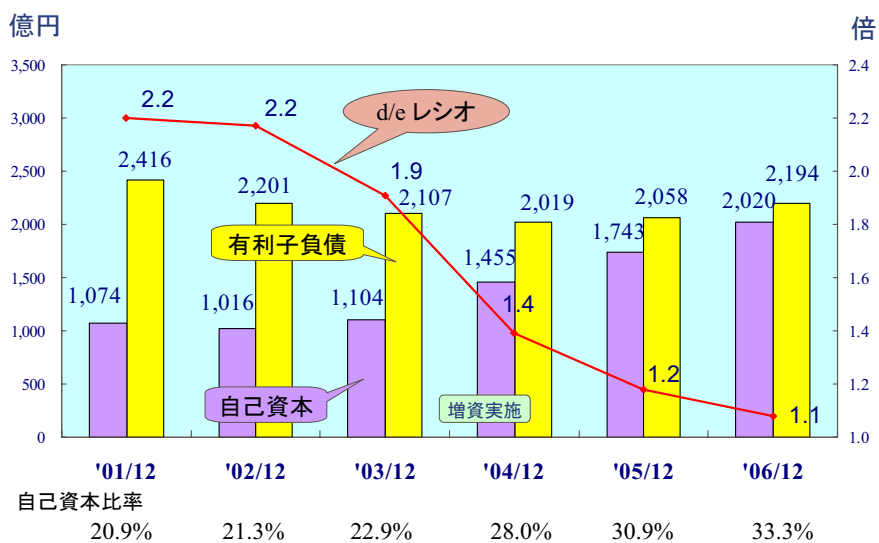
タイヤ海外REP売上本数 地域別推移

住友ゴムグループ



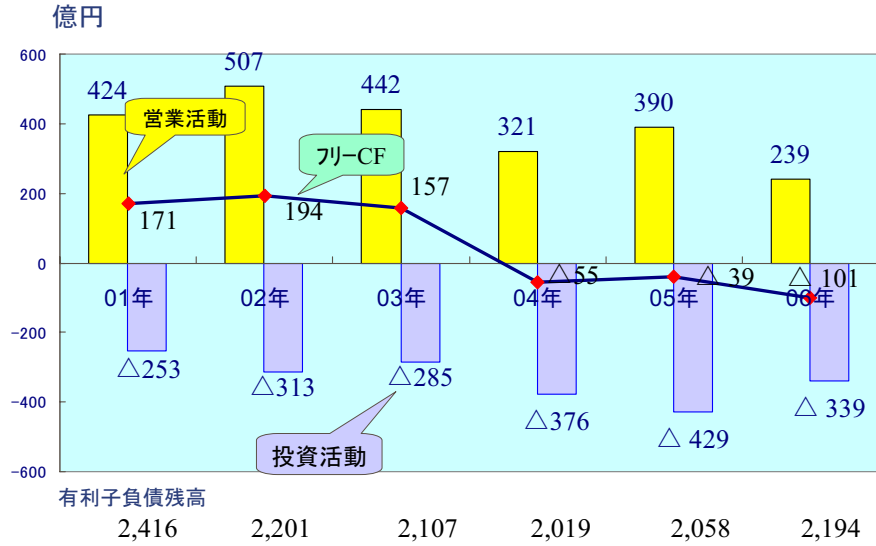
自己資本、有利子負債の推移

住友ゴムグループ



キャッシュ・フロー推移

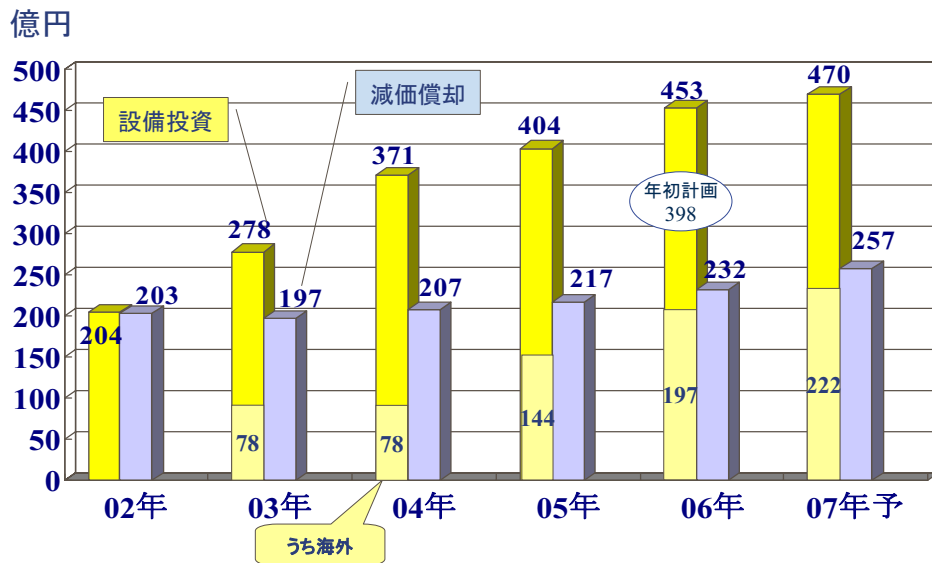
住友ゴムグループ



SUMITOMO RUBBER INDUSTRIES 17

設備投資額、減価償却費（有形）

住友ゴムグループ

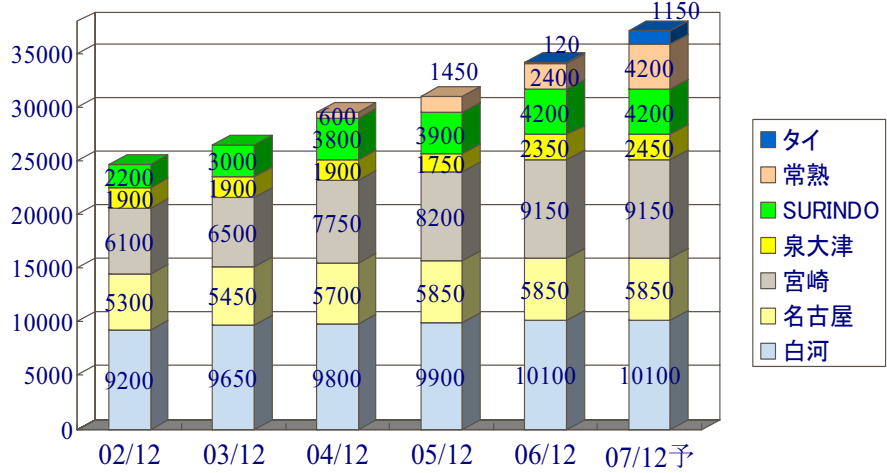


SUMITOMO RUBBER INDUSTRIES 18

タイヤ生産能力

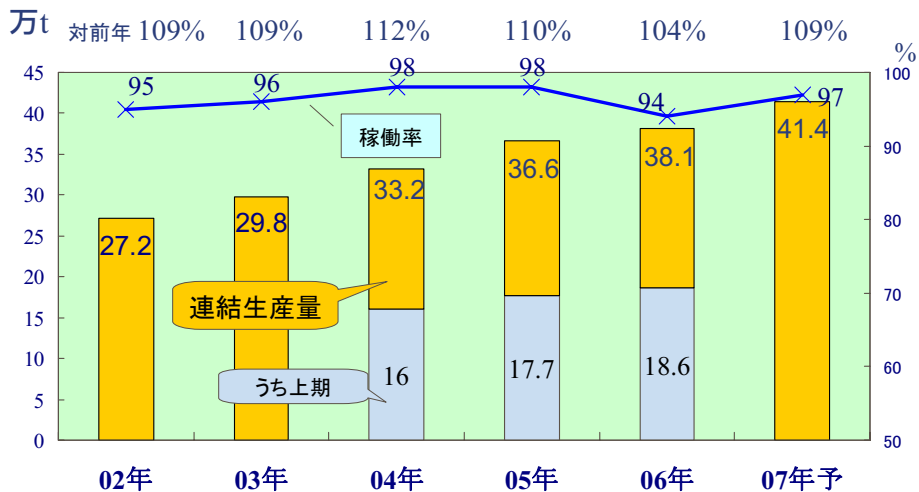
住友ゴムグループ

t/月 対前年 107% 107% 112% 105% 110% 109%
24,700 26,500 29,550 31,050 34,170 37,100 t/月



タイヤ設備稼働率、生産量の推移

住友ゴムグループ



新製品・新技術

住友ゴムグループ



ENASAVE ES801



2006年日経優秀製品・サービス賞
優秀賞 日経産業新聞賞、平成18年
度 第17回 省エネ大賞(省エネルギー
機器・システム表彰(省エネ大賞))



SPORTMAX GP



VEURO VE302

SRIXON



HI-BRID EZ

SUMITOMO RUBBER INDUSTRIES 21

新工場の概要

住友ゴムグループ

タイ(タイヤ)

社名 Sumitomo Rubber (Thailand) Co., Ltd.
所在地 タイ国ラヨーン県
アマタシティ工業団地(バンコク市南 約100km)
面積 58.4万㎡
設立 2005年5月
稼働開始 第1工場 2006年11月 第2工場 2007年11月(予定)
生産計画 2008年末 18千本/日 2008年末 7.5千本/日
2010年末 42千本/日 2010年末 26千本/日

■第1工場は新工法「太陽」のコンセプトを採用■



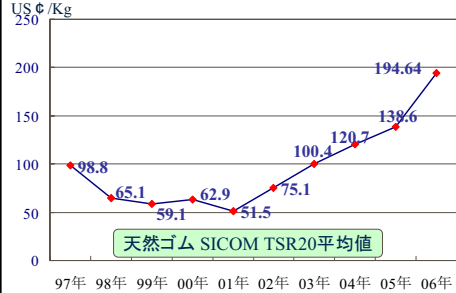
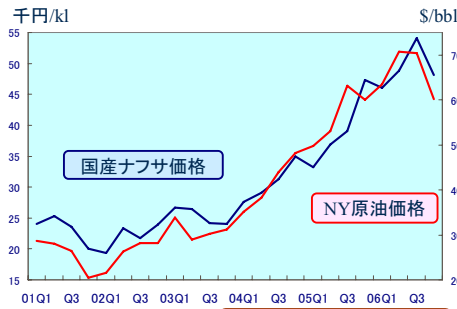
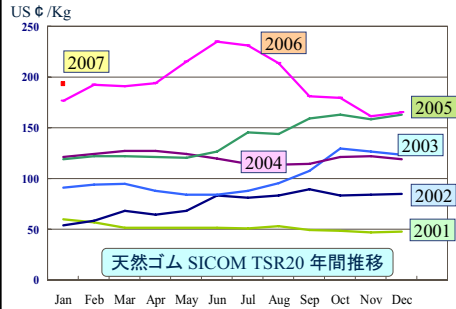
ベトナム(FR)



社名 SUMIRUBBER VIETNAM, LTD.
所在地 ベトナム社会主義共和国
野村ハイフォン工業団地内
(ハノイ市南東約90km)
面積 11,000㎡
設立 2006年1月
稼働開始 2007年3月(予定)
事業内容 OA機器用精密ゴム部品の製造

SUMITOMO RUBBER INDUSTRIES 22

天然ゴム・ナフサ価格相場の推移



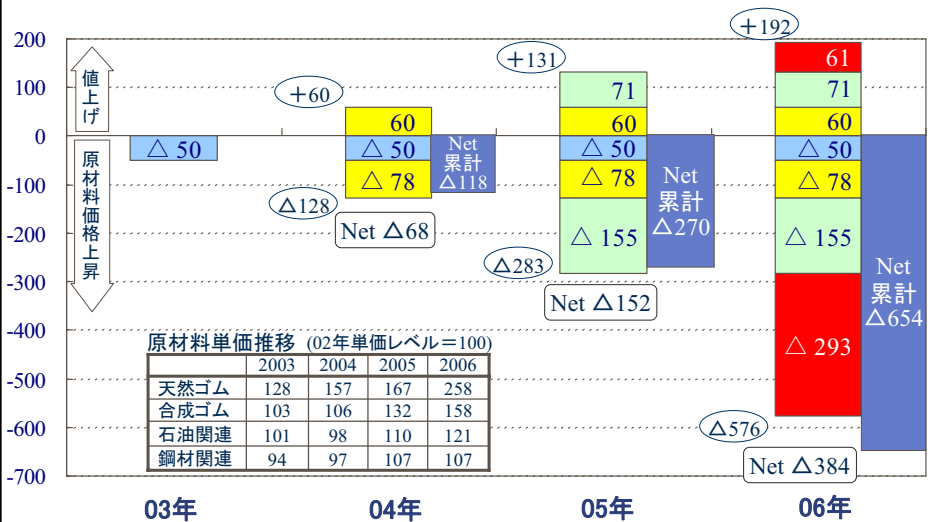
原油価格感応度(連結経常) 1\$/バレルにつき3億円

値上げの動向

- 【国内市販】(販社向卸価格)
 - 04年5月 平均5%
 - 05年9月 4~4.5%
 - 06年4月 4~4.5%
- 【海外市販】
 - 03年 3%
 - 04年 3%
 - 05年 3%
 - 06年 3%

原材料価格上昇と値上げの影響～対02年比較

億円



ニュースリリース
IRツール更新情報

ホーム > 新着情報 > ニュースリリース

一般の方

NewsRelease

▶ ニュースリリース配信のご新規登録 / ご登録内容の変更・削除
ご登録頂けますと、ニュースリリース配信でEmailでお知らせします。 ※報道関係者の方はこちらから

[新規登録](#) [SSL非対応の方はこちら](#) [登録内容の変更](#) [登録の削除](#)

ホーム > 新着情報 > プレスルーム

報道関係者様

PressRoom

プレスルームへようこそ! このサイトは報道関係の皆様専用サイトです。
プレスルームでは、ニュースリリースでの掲載画像、住友ゴムグループの社名ロゴデータのダウンロード、
ニュースリリース自動配信情報などの手続きをWEB上から簡単にこなすことができます。

ホーム > 新着情報 > アナリスト様向け専用コンテンツ

アナリスト様

アナリスト様専用コンテンツ

写真画像、住友ゴムグループの社名ロゴデータのダウンロード、ニュースリリース自動配信などの手続きをWEB上から簡単にこなすことができます。

<http://www.srigroup.co.jp/>

弊社ホームページより登録できます。どうぞご利用下さい。

ニュースリリース配信サービス : ホーム > 新着情報 > ニュースリリース

報道関係者様専用 : ホーム > 新着情報 > プレスルーム

アナリスト様専用 : ホーム > IR情報 > アナリスト様向け専用コンテンツ



本資料に記載されている業績予想に関する記述は、当社および当社グループが現時点で入手可能な情報から得られた判断に基づいており、潜在的なリスクや不確実性が含まれております。実際の業績は、当社および当社グループの事業をとりまく様々な要因の変化により、記述されている業績予想とは大きく異なる結果となる可能性があることをご承知おきください。