

第113期  
中間決算説明会  
(2004年1.1～6.30)

住友ゴム工業株式会社

2004年8月24日



- 2004年度中間決算概要
  - 連結範囲異動、主要関係会社
  - 中間決算概要
- 2004年度通期予想
  - 通期決算予想概要
- 中期経営課題
  - 成長市場・高性能化対応
  - 増産投資
  - 設備投資額・減価償却費
  - 新技術・新製品、他

**2004年**  
連結子会社 (100社)

- 新規 5社
  - SRI TP
  - 上海邓禄普貿易
  - 天津邓禄普国際貿易
  - 大連邓禄普貿易
  - 広州邓禄普貿易
- 除外 1社
  - ファルケンタイヤトレーディング(合併)

持分法適用会社 (36社)

- 新規1社、除外1社

ダンロップタイヤ  
ファルケンタイヤ  
SRIタイヤトレーディング  
ファルケンタイヤトレーディング  
SRIスポーツ  
SRIハイブリッド  
SRIエンジニアリング  
SRI研究開発

**2003年**  
連結子会社 (96社)

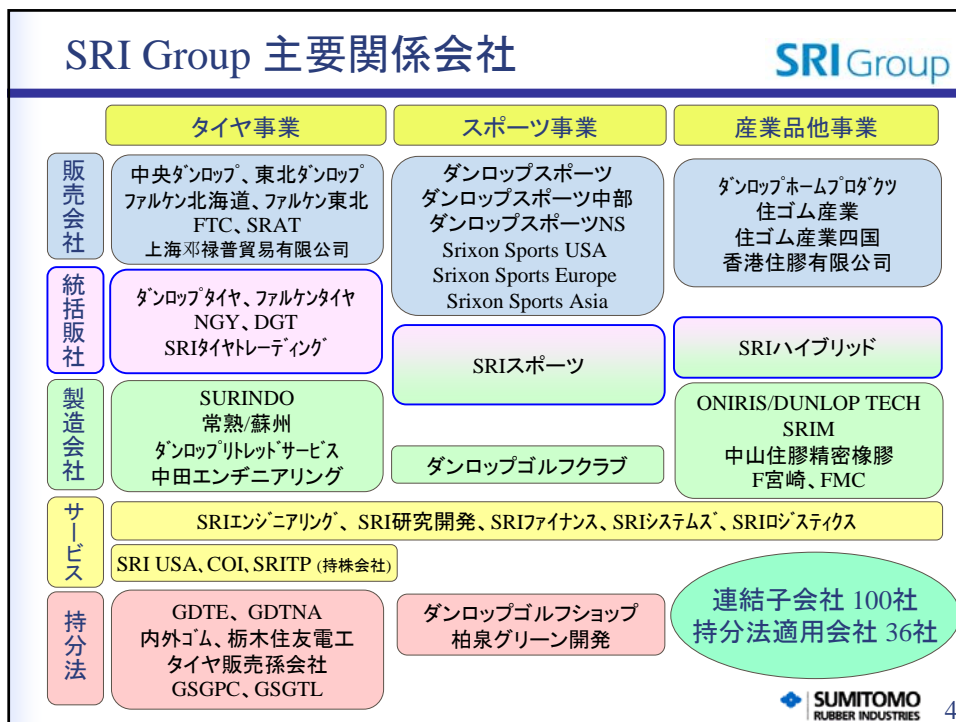
- 新規 13社
  - 住友橡膠(常熟)有限公司
  - 住友橡膠(蘇州)有限公司
  - Srixon Sports Europe
  - Srixon Sports Australasia
  - SRI Automotive Technology
  - 再編による分社8社

除外 3社

- オーツタイヤ(合併)
- 日本ダンロップ(合併)
- さくらんぼCC

持分法適用会社 (36社)

- 新規1社、除外1社



## 2004年中間期 連結業績

SRI Group

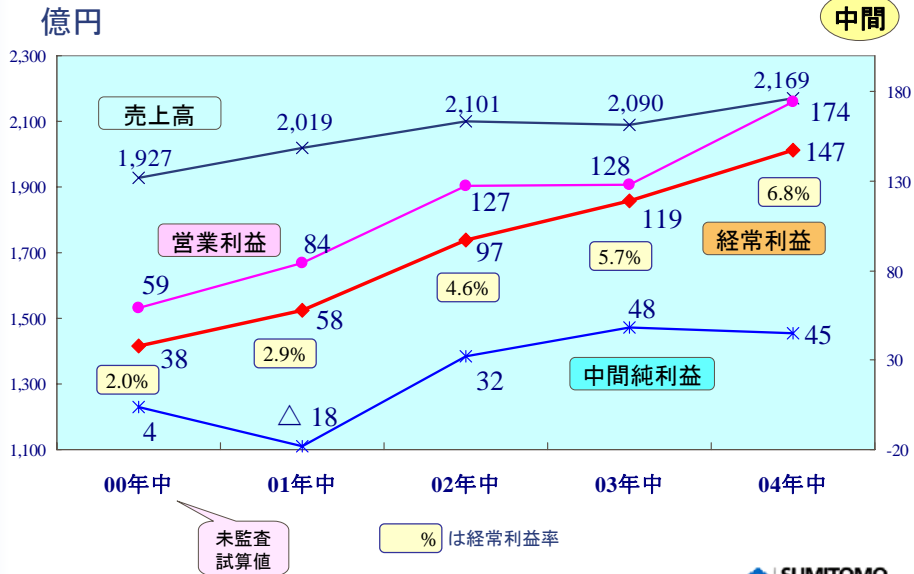
億円 **中間**

	当中間期 2004/1-6	前年同期 2003/1-6	04vs03	7/23 業績修正	年初予想
売上高	2,169	2,090	104%	2,180	2,090
営業利益 (率)	174 (8.0%)	128 (6.1%)	135%	150 (6.9%)	75 (3.6%)
経常利益 (率)	147 (6.8%)	119 (5.7%)	124%	130 (6.0%)	60 (2.9%)
中間純利益	45	48	93%	30	0
持分法投資損益	△9	△5	△4		△6
有利子負債	2,179	2,236	△56		
	うち投資差額償却△12				

5

## 営業、経常、純利益の推移(中間)

SRI Group



## セグメント別連結売上高営業利益

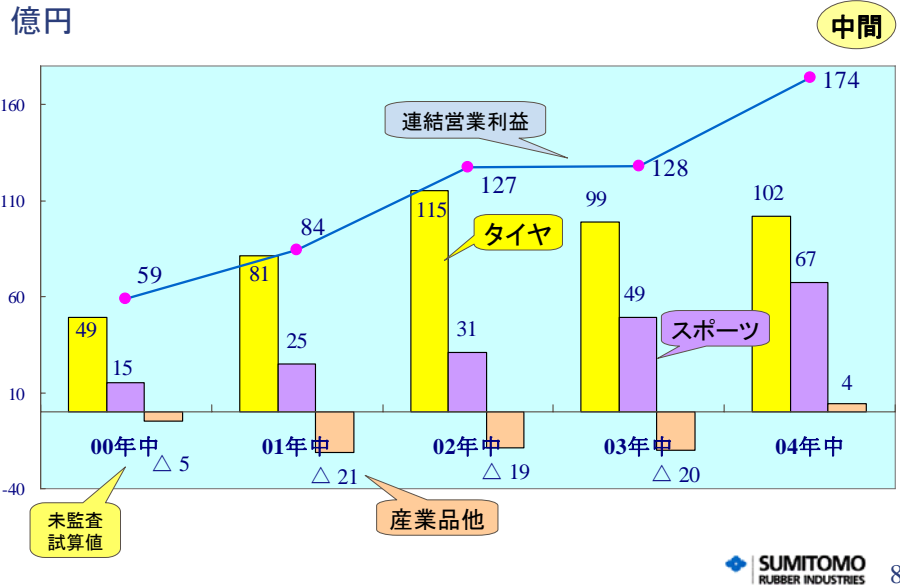
SRI Group

億円 中間

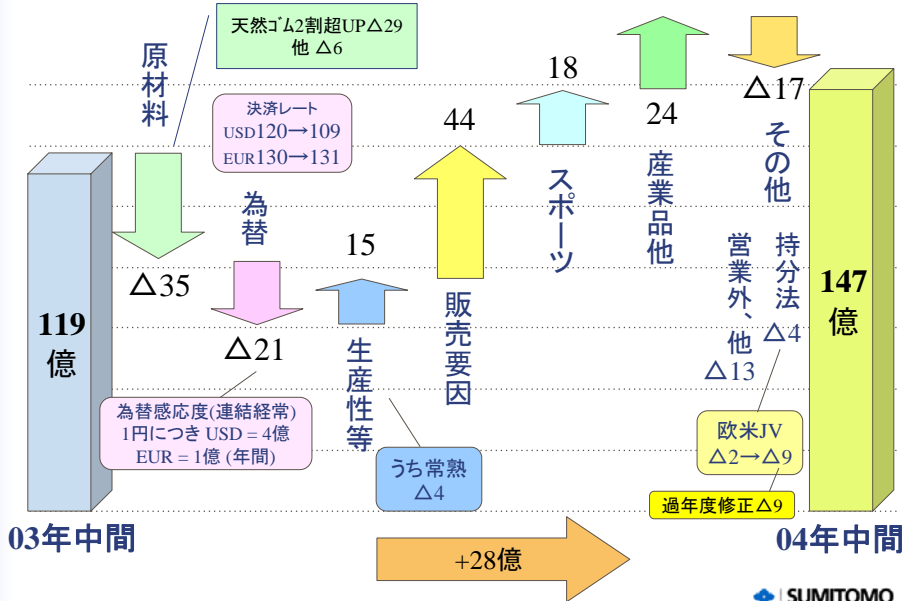
		当中間期 2004/1-6	前年同期 2003/1-6	04vs03	7/23 業績修正	年初 予想
売上高	タイヤ	1,599	1,515	106%		1,550
	スポーツ	297	324	92%		280
	産業品その他	273	251	109%		260
	連結	2,169	2,090	104%	2,180	2,090
営業利益	タイヤ	102	99	103%		35
	スポーツ	67	49	137%	欧州ベッド 事業+13 その他+11	45
	産業品その他	4	△20	+24		△5
	連結	174	128	135%	150	75

SUMITOMO RUBBER INDUSTRIES 7

## 事業セグメント別連結営業利益推移(中間) SRI Group

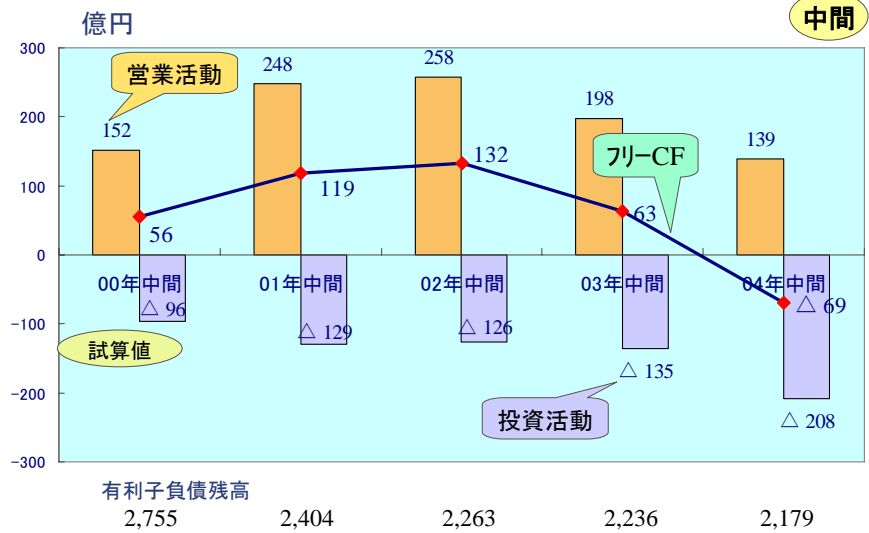


## 連結経常利益 増減要因イメージ(中間) SRI Group



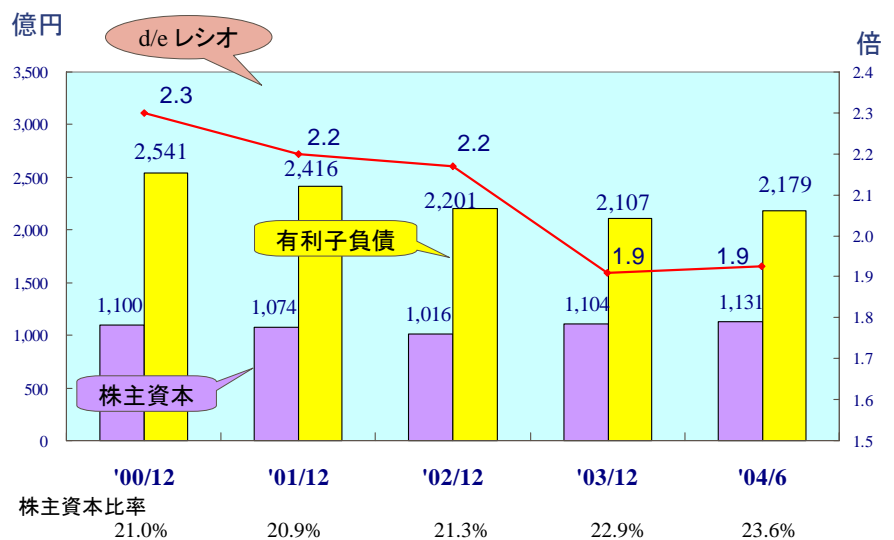
# キャッシュ・フロー推移(中間)

SRI Group



# 株主資本、有利子負債の推移

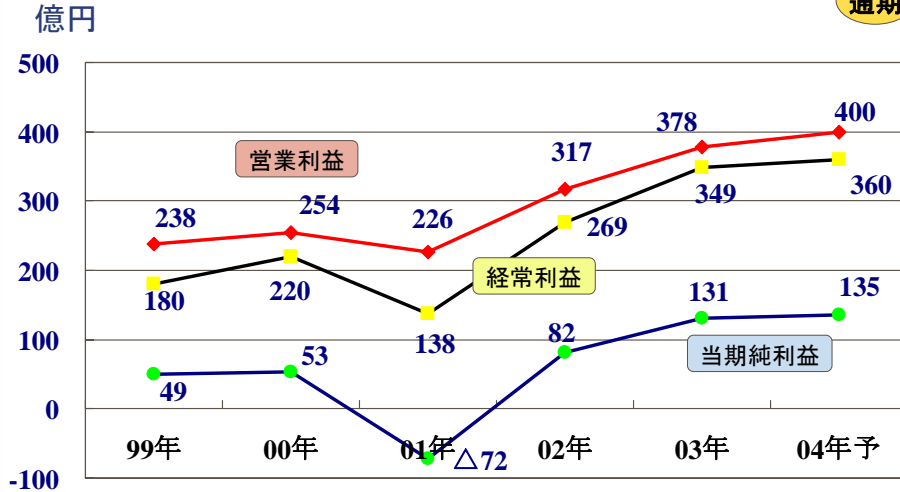
SRI Group



## 営業、経常、当期純利益の推移

SRI Group

通期



SUMITOMO RUBBER INDUSTRIES 12

## 2004年度連結業績予想

SRI Group

通期

	通期予想 2004	前期 2003	04vs03	年初 予想	億円
売上高	4,700	4,505	104%	4,500	
営業利益 (率)	400 (8.5%)	378 (8.4%)	106%	315 (7.0%)	
経常利益 (率)	360 (7.7%)	349 (7.7%)	103%	290 (6.4%)	
当期純利益	135	131	103%	110	
持分法投資損益	0	△23	+23	2	
ROE	11.7%	12.4%	△0.7P	9.7%	
有利子負債	2,300	2,107	+193	2,300	

SUMITOMO RUBBER INDUSTRIES 13

## セグメント別連結売上高営業利益予想

SRI Group

億円

通期

		通期予想 2004年	前期 2003年	04vs03	年初 予想	2002年
売上高	タイヤ	3,570	3,389	105%	3,400	3,304
	スポーツ	575	589	98%	550	640
	産業品その他	555	527	105%	550	535
	連結	4,700	4,505	104%	4,500	4,479
営業利益	タイヤ	300	312	96%	230	281
	スポーツ	90	80	113%	80	64
	産業品その他	10	△12	+22	5	△29
	連結	400	378	106%	315	317

Oniris商標権償却 +5億

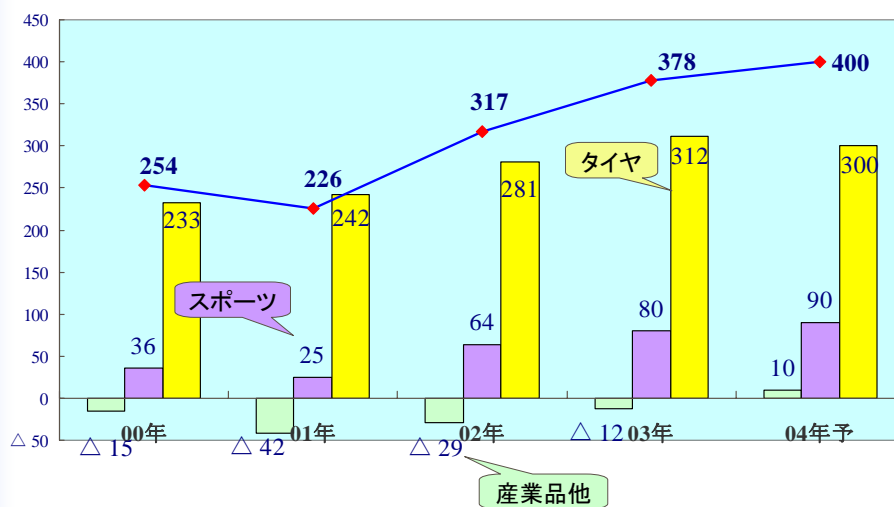
SUMITOMO RUBBER INDUSTRIES 14

## 事業セグメント別連結営業利益推移

SRI Group

億円

通期

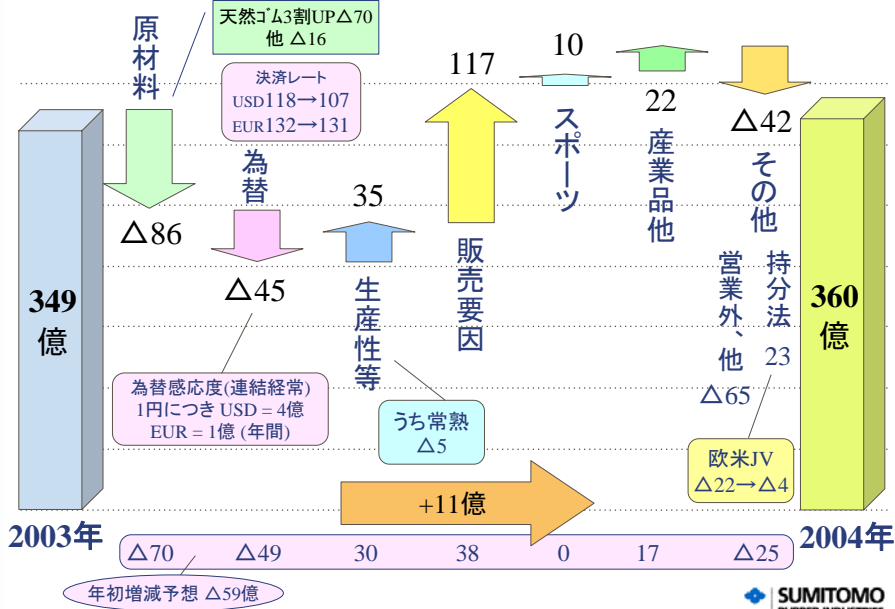


SUMITOMO RUBBER INDUSTRIES 15



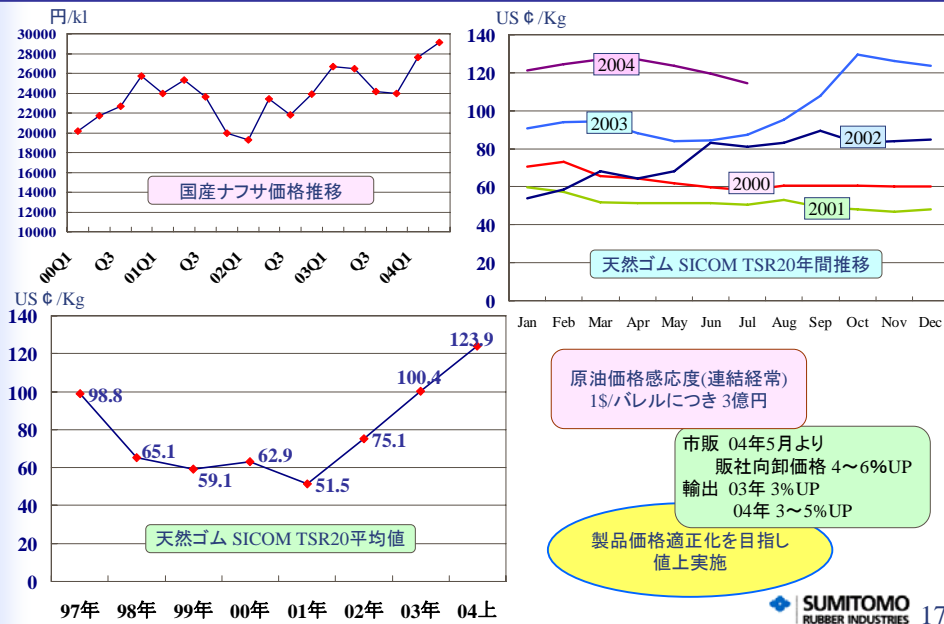
# 連結経常利益増減要因イメージ(通期)

SRI Group



# 天然ゴム・ナフサ価格相場の推移

SRI Group



## タイヤ販売数量前年同期比

SRI Group

### 販売本数

	04年上期	04年間予想	04年間 年初予想
市販	105%	103%	102%
新車	108%	111%	106%
輸出	109%	107%	107%
SURINDO	111%	124%	117%
常熟	—	—	—
計	108%	109%	106%

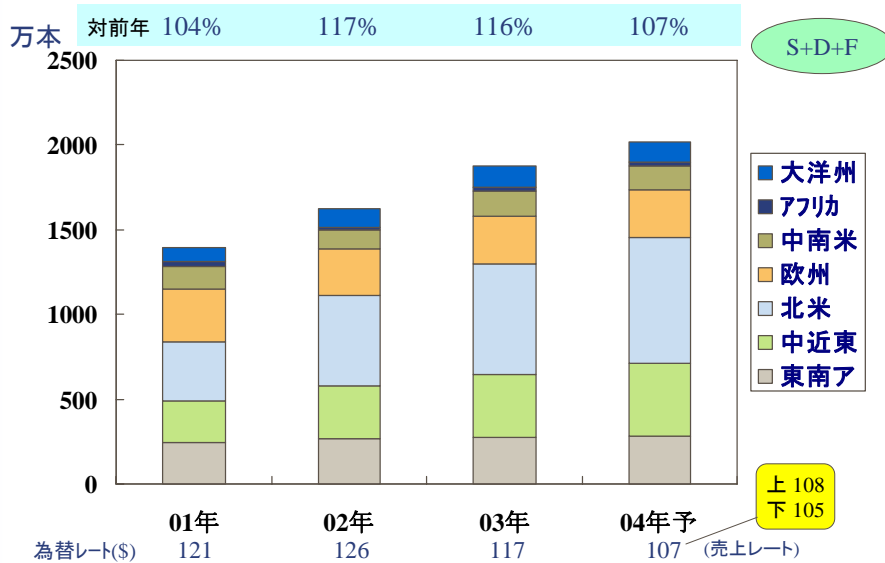
北米 110 %  
中近東 132%  
アジア 112%

売上高 106%

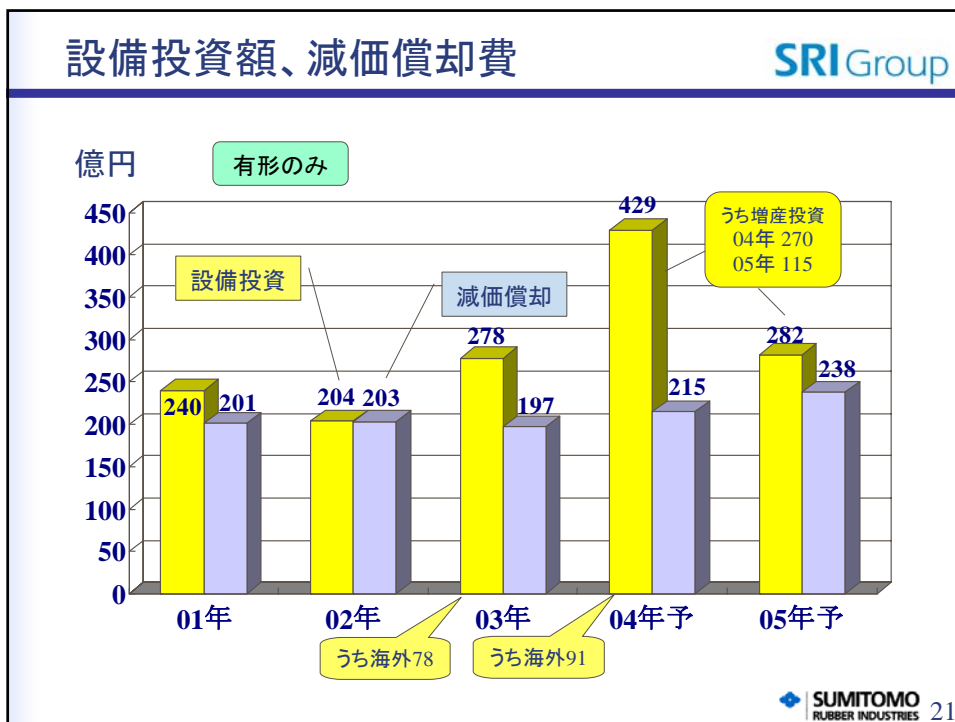
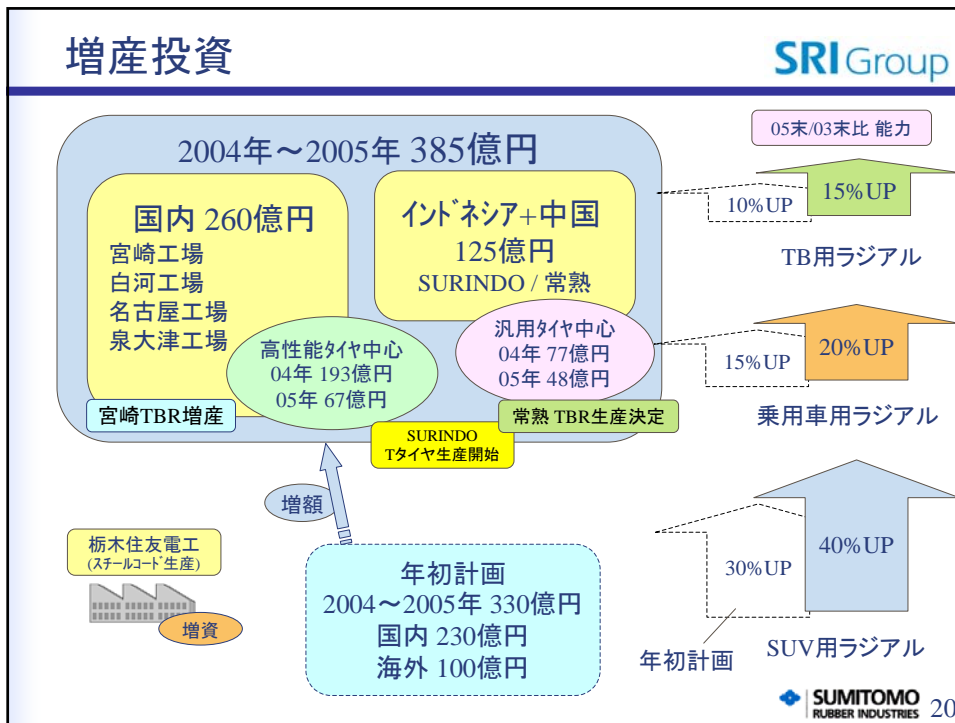
SUMITOMO RUBBER INDUSTRIES 18

## タイヤ輸出本数 仕向地別推移

SRI Group

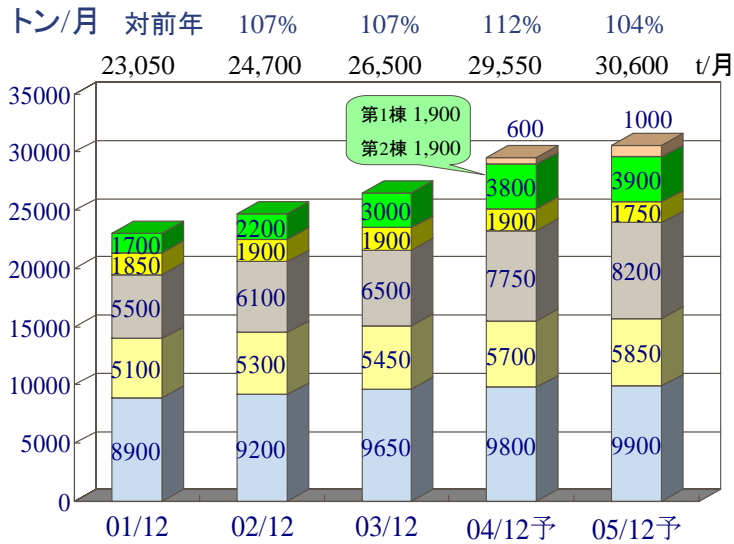


SUMITOMO RUBBER INDUSTRIES 19



## タイヤ生産能力

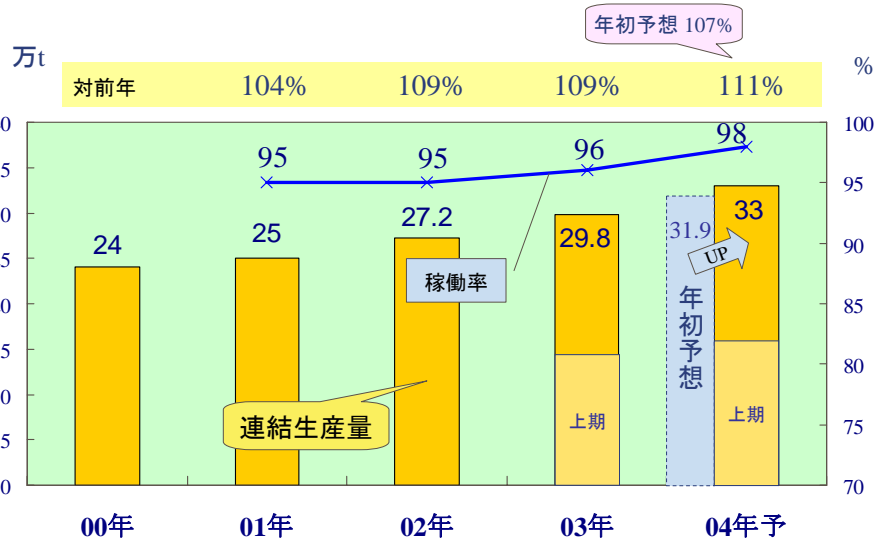
SRI Group



SUMITOMO RUBBER INDUSTRIES 22

## タイヤ設備稼働率、生産量の推移

SRI Group

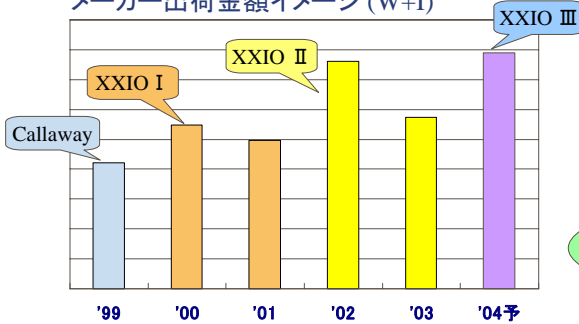


SUMITOMO RUBBER INDUSTRIES 23

# XXIO

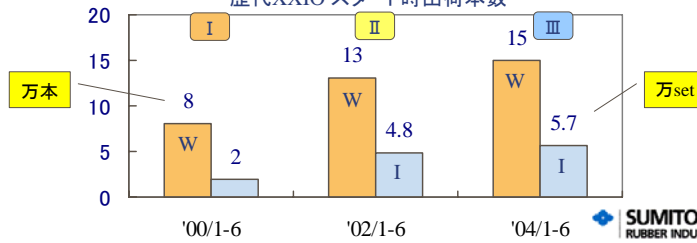
SRI Group

メーカー出荷金額イメージ (W+I)



New XXIO  
04目標 W21万本/Iron 8万set

歴代XXIO スタート時出荷本数



SUMITOMO RUBBER INDUSTRIES 24

# スペアステクノロジー

SRI Group




DSST-CTT

## DSST-CTT

- ✓SRI製(DSST-CTT) 02年OE装着開始  
販売累計6万本
- ✓GDTE製(DSST) BMWへの装着率(04年)  
ダンロップ 40%超  
ダンロップ+グッドイヤー 70%超

GDTE製DSST 欧州メーカー向  
04年販売予想 130万本

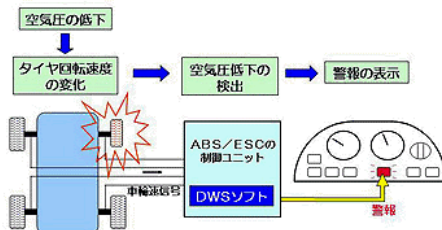


一般タイヤ ランフラットタイヤDSST

## PAX

SUV・大型乗用車向けに開発中

### 住友ゴムのタイヤ空気圧低下警報装置 (DWS) の原理



## IMS Instant Mobility System

- 殆どのOEメーカーが採用
- 03年 13万個販売
- 04年計画 23万個



## DWS Deflation Warning System

- 04年6月までに120万台以上に採用
- ✓Boschグループへの納入開始

SUMITOMO RUBBER INDUSTRIES 25

# 新技術・新製品

SRI Group

新工法 太陽  
04年7月  
3号機 (泉大津)稼働開始

SeLatex

XXIO

DIGI-TYRE ECO EC201

DUNLOP

DIGI-TYRE ECO SP062

FALKEN

ESPIA EP-03

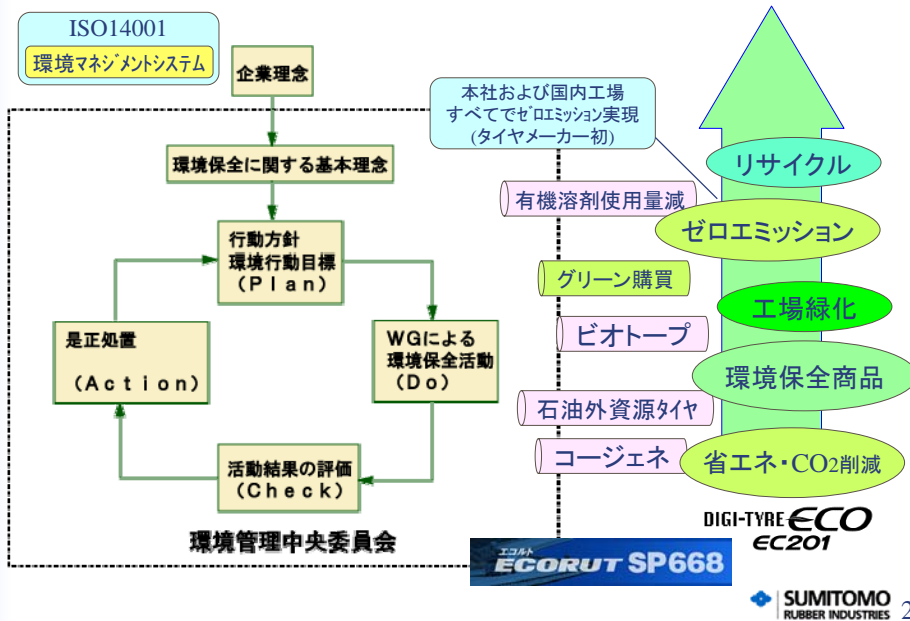
GOODYEAR

EAGLE REVSPEC RS-02

SUMITOMO RUBBER INDUSTRIES

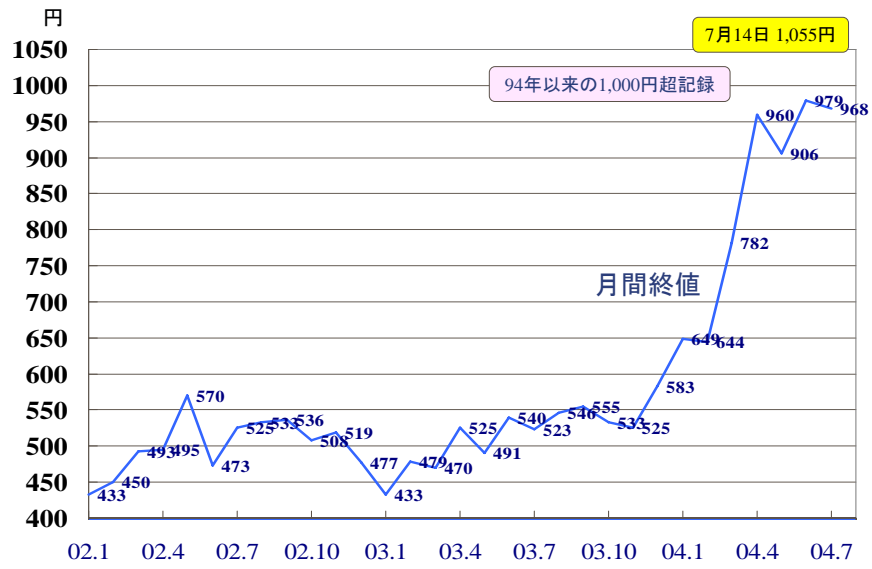
# 環境保護への取組

SRI Group



## 株価推移

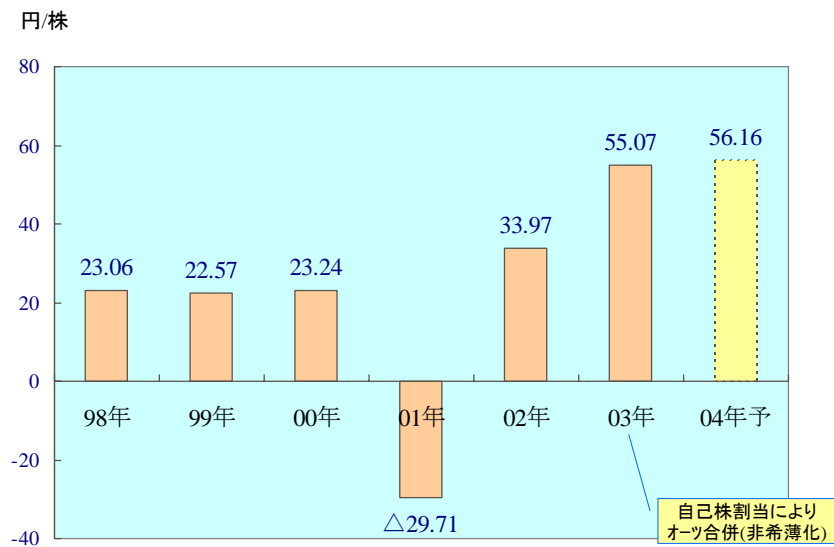
SRI Group



SUMITOMO RUBBER INDUSTRIES 28

## 1株当たり利益の推移

SRI Group



SUMITOMO RUBBER INDUSTRIES 29

## 中期経営目標(連結)

SRI Group

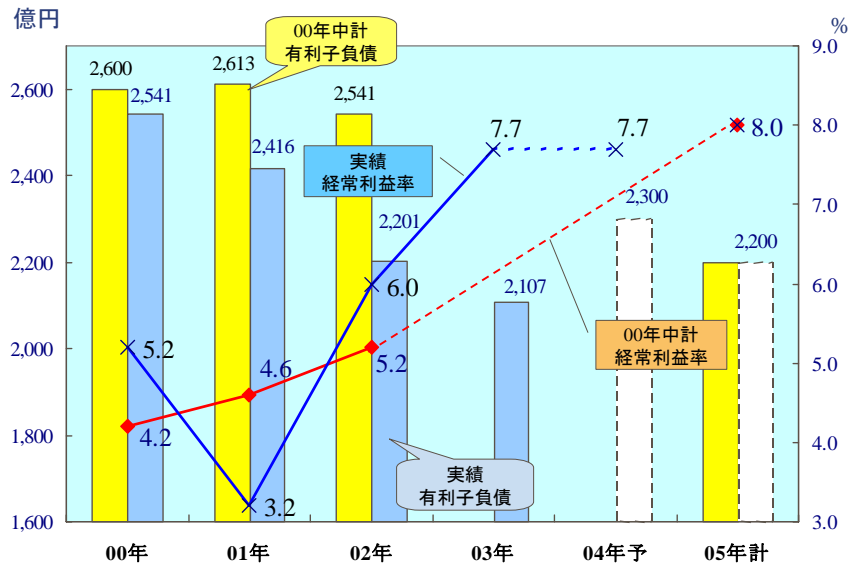
億円

	00実績	01実績	02実績	03実績	04予想	05計画
連結売上高	4,232	4,345	4,479	4,505	4,700	5000以上
00計画	4,210	4,544	4,700			
営業利益率	6.0%	5.2%	7.1%	8.4%	8.5%	8%台
00計画	5.3%	5.4%	6.1%			
経常利益率	5.2%	3.2%	6.0%	7.7%	7.7%	8%台
00計画	4.2%	4.6%	5.2%			
株主資本比率	21.0%	20.9%	21.3%	22.9%	24%	30%
00計画	20.8%	20.7%	22.4%			
ROE	5.1%	—	7.9%	12.4%	11.7%	安定的に10%以上
00計画	4.0%	5.9%	9.1%			
有利子負債	2,541	2,416	2,201	2,107	2,300	2,200台
00計画	2,600	2,613	2,541			

SUMITOMO RUBBER INDUSTRIES 30

## 中期経営目標(連結)進捗

SRI Group



SUMITOMO RUBBER INDUSTRIES 31



END

SRI Group



SUMITOMO RUBBER INDUSTRIES 32