

平成 16 年度 12 月期 連結期末決算短信 添付資料

住友ゴム工業株式会社

個別財務諸表(04年単独業績)

SRI Group

億円

	当期 2004年	前期 2003年	対前期比	7.30 修正予想	年初 予想
売上高	2,029	2,166	94%	2,025	1,970
営業利益 (率)	80 (3.9%)	90 (4.2%)	88%	75	65
経常利益 (率)	138 (6.8%)	112 (5.2%)	123%	145	115
当期純利益	85	22	381%	85	60

円

年間配当額 (うち中間配当)	14 (5)	* 12 (4)	+2 (+1)
-------------------	-----------	-------------	------------

*記念配当2円含

2004年連結業績

SRI Group

億円

	当期 2004年	前期 2003年	対前期比	8.23 修正予想	年初 予想	従来の 過去最高
売上高	4,706	4,505	104%	4,700	4,500	98年 6,535 7/17/03前
営業利益 (率)	☆ 455 (9.7%)	378 (8.4%)	121%	400	315	03年
経常利益 (率)	☆ 414 (8.8%)	349 (7.7%)	119%	360	290	03年
当期純利益	☆ 192	131	146%	135	110	03年

持分法投資損益 +7 23 +30

ROE	15.0%	12.4%	+2.6P
有利子負債	2,019	2,107	88

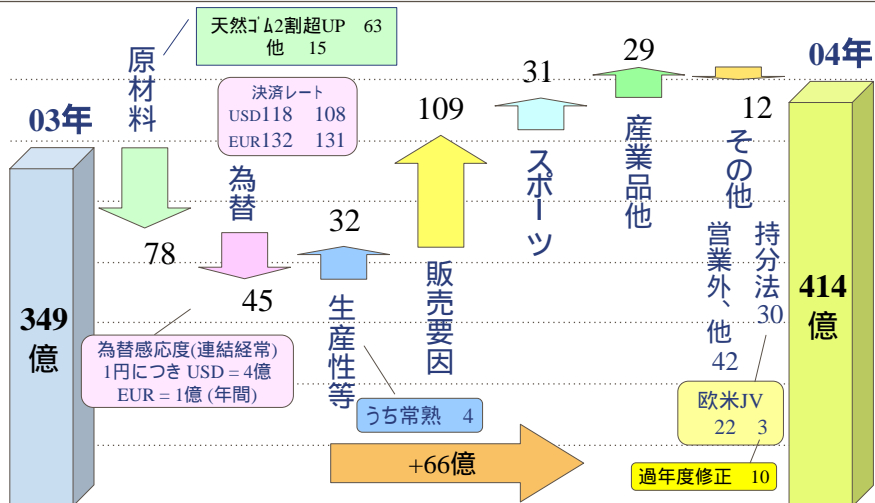
過去最高

セグメント別連結売上高営業利益

億円

		当期 2004年	前期 2003年	04vs03	8.23 修正予想	年初予想	2002年
売上高	タイヤ	3,566	3,389	105%	3,570	3,400	3,304
	スポーツ	574	589	97%	575	550	640
	産業品その他	566	527	107%	555	550	535
	連結	4,706	4,505	104%	4,700	4,500	4,479
営業利益	タイヤ	329	312	105%	300	230	281
	スポーツ	110	80	139%	90	80	64
	産業品その他	17	12	+29	10	5	29
	連結	455	378	121%	400	315	317

連結経常利益 増減要因イメージ



8/23増減予想	86	45	35	117	10	22	42	計 +11
年初増減予想	70	49	30	38	0	17	25	計 59

2005年度連結業績予想

SRI Group

億円

	中間期予想 2005年1-6月	通期予想 2005年	当期 2004年	05vs04
売上高	2,200	4,900	4,706	104%
営業利益 (率)	165	460 (9.4%)	455 (9.7%)	101%
経常利益 (率)	140	420 (8.6%)	414 (8.8%)	101%
当期純利益	70	200	192	104%
持分法投資損益	3	7	7	±0
ROE		13%	15.0%	2P
有利子負債		2,000	2,019	19

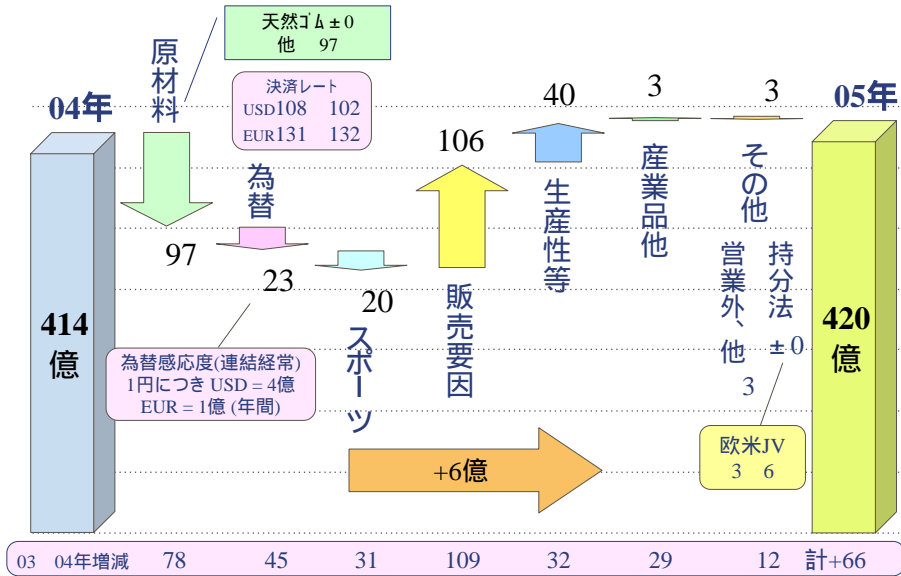
セグメント別連結売上高営業利益予想

SRI Group

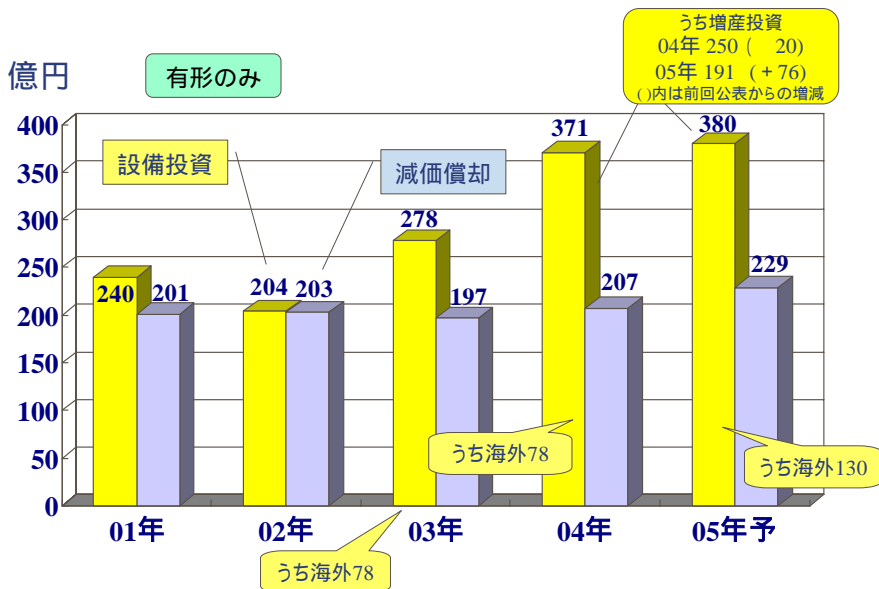
億円

		次期予想 2005年	当期 2004年	2003年	05vs04
売上高	タイヤ	3,750	3,566	3,389	105%
	スポーツ	560	574	589	98%
	産業品その他	590	566	527	104%
	連結	4,900	4,706	4,505	104%
営業利益	タイヤ	350	329	312	106%
	スポーツ	90	110	80	82%
	産業品その他	20	17	12	121%
	連結	460	455	378	101%

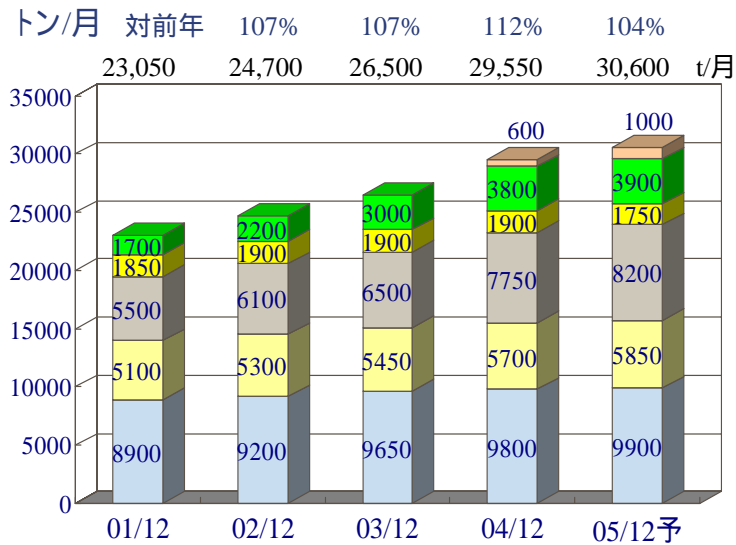
連結経常利益 増減要因イメージ (次期) SRI Group



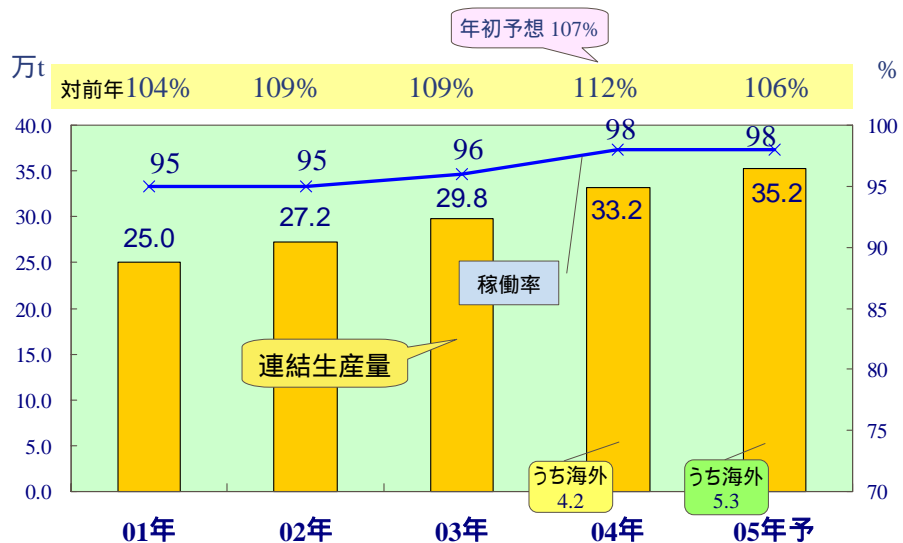
設備投資額、減価償却費



タイヤ生産能力



タイヤ設備稼働率、生産量の推移



タイヤ輸出構成比 ミドル建て 約77% 円建て 約3% その他 約20% (単位:%)

2004年	東南ア	中近東	北米	欧州	中南米	アフリカ	大洋州	合計(前年比)
本数	14 (101)	22 (118)	37 (114)	14 (100)	7 (99)	1 (131)	5 (88)	100 (108)
金額	11 (100)	23 (118)	37 (115)	14 (100)	6 (97)	1 (153)	8 (90)	100 (109)

海外製造会社概要

	SURINDO (インドネシア)	オニリス (フランス・ドイツ)	SRIM* (マレーシア)	中山 (中国)	常熟・蘇州 (中国)	住膠光電 (中国)
資本金	100百万US\$	12.65百万EURO	19百万RM	5百万\$	82.88百万\$	300百万円
業種	タイヤ ゴルフボール	ベッド	ゴム手袋	OA機器用 精密ゴム部品	タイヤ	バックライトユニット
従業員数	約2,720名	約1,370名	約920名	約430名	約410名	約500名
工場数	1	5	1	1	1	1
2004年売上 (前年比%)	160億円 (143%)	251億円 (108%)	25.4億円 (112%)	23.5億円 (153%)	17億円 (-)	- (-)
2005年上期売上 (前年比%)	93億円 (138%)	123億円 (105%)	12.6億円 (110%)	13.9億円 (147%)	25億円 (-)	3億円 (-)
2005年通期売上 (前年比%)	197億円 (133%)	256億円 (105%)	27.5億円 (108%)	30.3億円 (133%)	59億円 (349%)	17億円 (-)

・円貨への換算は下記の為替レートを使用

2004年： ¥108/\$, ¥134/EURO, ¥28/M\$, ¥13/元

2005年： ¥100/\$, ¥130/EURO, ¥28/M\$, ¥13 /元

・売上高前年比は各国通貨建ての金額で比較

* 旧SRIMは清算中であり、実質1社体制で運営

連結従業員数 (単位:人)

	03年末	04末
人数	15,573	16,737