

第127期 第1四半期決算説明会

2018年12月期
2018年1月1日～3月31日

2018年5月8日



住友ゴム工業株式会社
SUMITOMO RUBBER INDUSTRIES, LTD.

主な項目

- 2018年第1四半期決算概要
 - 連結範囲の異動、関係会社の状況
 - 第1四半期決算概要

- 2018年度予想
 - 決算予想概要
 - 設備投資・減価償却・タイヤ生産能力、他

	連結子会社 90社 (-社)		持分法適用会社 3社 (-社)	
	新規 +2社	除外 △2社	新規 -社	除外 -社
タイヤ	成都迪驾族汽车服务有限公司 (中国/タイヤ販売)			
スポーツ		ダンロップスポーツ(株) ダンロップインターナショナル(株) (住友ゴム工業(株)への吸収合併)		
産業品他	スポーツサーフェス(株) (日本/テニスコート設計・施工等)			

	製造会社	販売会社	その他の会社
タイヤ	国内 1社	国内 11社	国内 7社
	海外 8社	海外 19社	海外 5社
	アジア・大洋州 4社	アジア・大洋州 11社	アジア・大洋州 1社
	欧州・アフリカ 2社	欧州・アフリカ 6社	欧州・アフリカ 2社
	米州 2社	米州 2社	米州 2社
スポーツ	国内 1社	国内 1社	国内 5社
	海外 3社	海外 15社	海外 7社
	タイ、米国、フィリピン	マレーシア、英国、オーストラリア、カナダ、中国、香港、南アフリカ、韓国、タイ、フランス、ドイツ	英国
産業品他	国内 1社	国内 3社	国内 -社
	海外 5社	海外 1社	海外 -社
	マレーシア、中国、ベトナム、スイス、スロベニア	香港	-

全93社
国内 30社
海外 63社

億円

	2018年 1-3月	2017年 1-3月	前年 同期比	前期実績 2017年
売上収益	2,127	1,921	111%	8,779
事業利益 (率) ※1	143 (6.7%)	122 (6.3%)	117%	670 (7.6%)
営業利益 (率)	140 (6.6%)	118 (6.2%)	118%	674 (7.7%)
四半期利益 ※2	77	86	90%	470

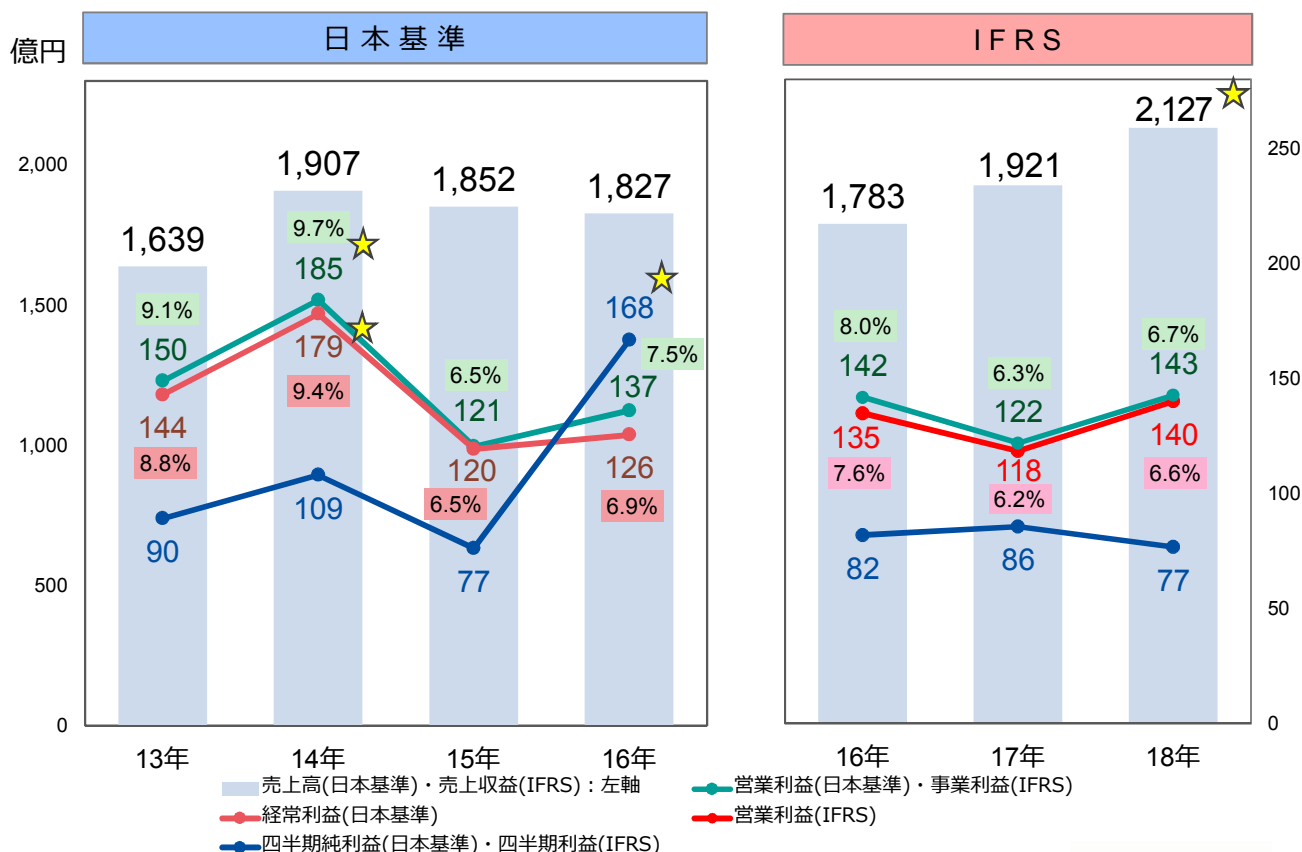
※1.事業利益：売上収益－(売上原価+販売費及び一般管理費)
 ※2.四半期利益：親会社の所有者に帰属する四半期/当期利益

当資料では全頁にわたり上記※1,2を適用しております。



1-3月 連結売上収益・利益の推移

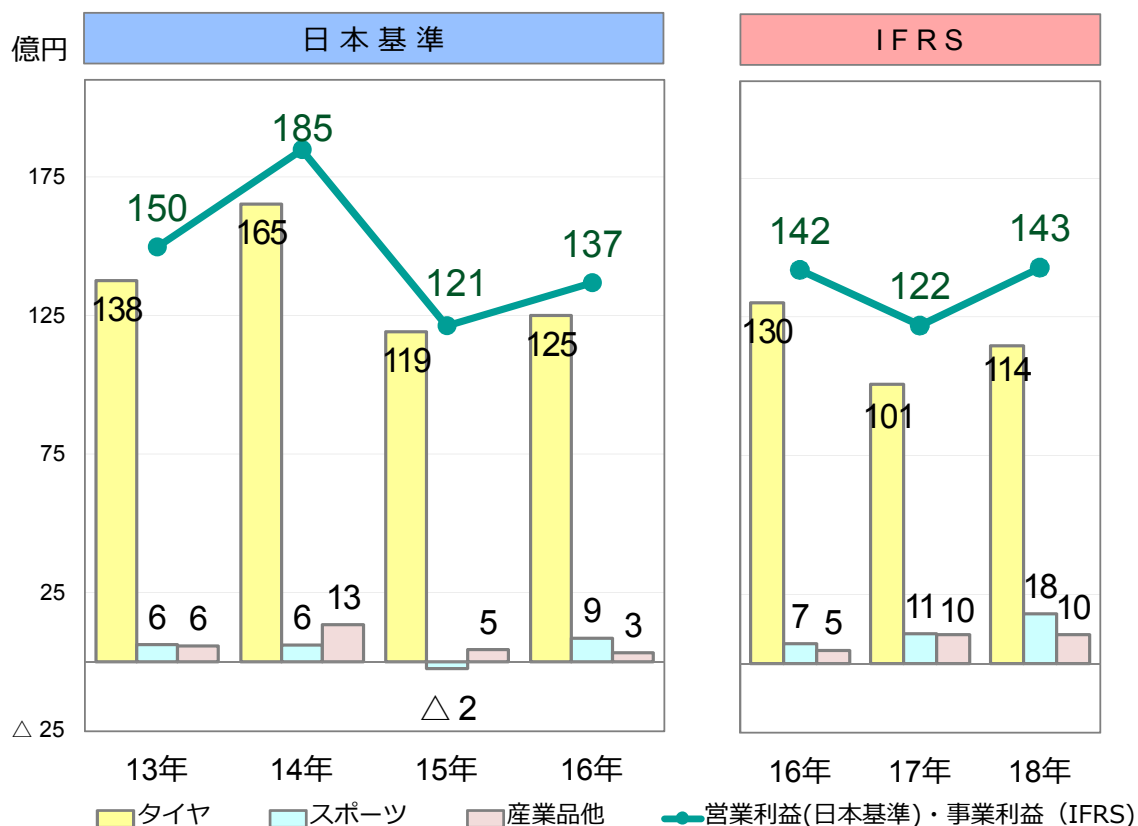
%：利益率 ☆：過去最高



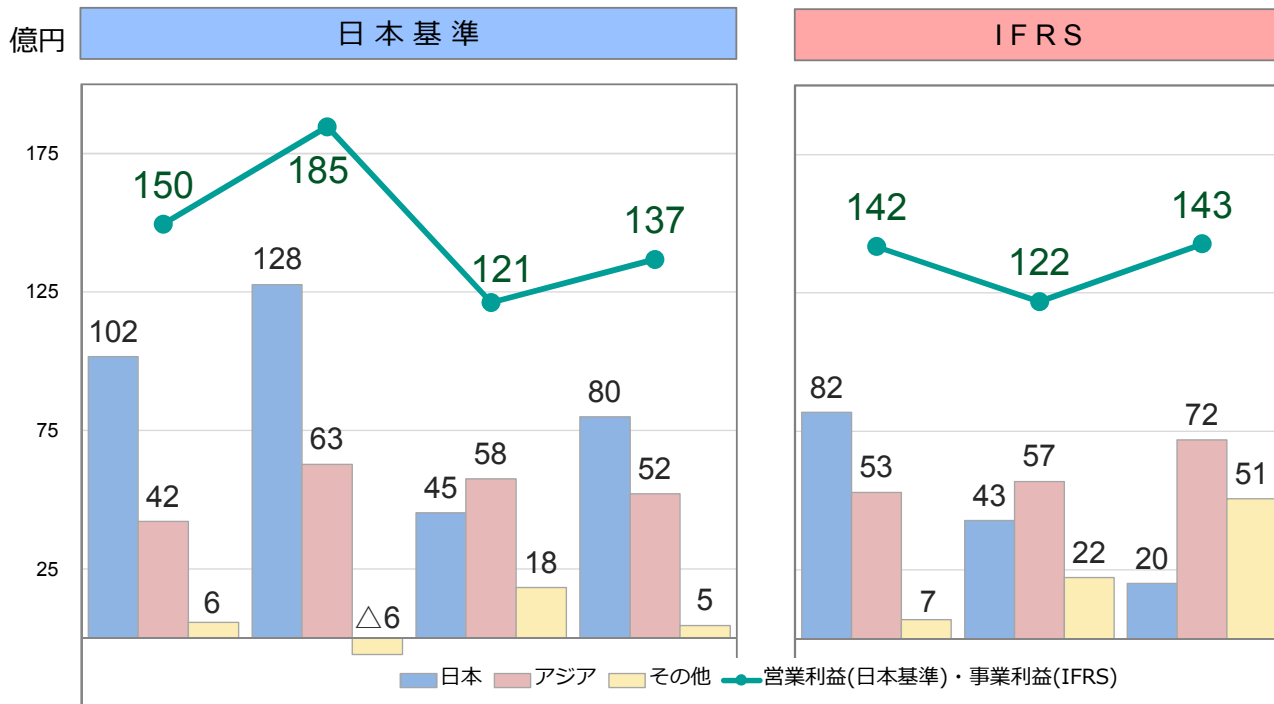
億円

		2018年 1-3月	2017年 1-3月	前年 同期比	前期実績 2017年
売上 収益	タイヤ	1,813	1,656	109%	7,566
	スポーツ	208	168	123%	817
	産業品他	106	97	110%	396
	合計	2,127	1,921	111%	8,779
事業 利益	タイヤ	114	101	114%	583
	スポーツ	18	11	166%	44
	産業品他	10	10	99%	43
	合計	143	122	117%	670

1-3月 事業セグメント別 連結事業利益の推移



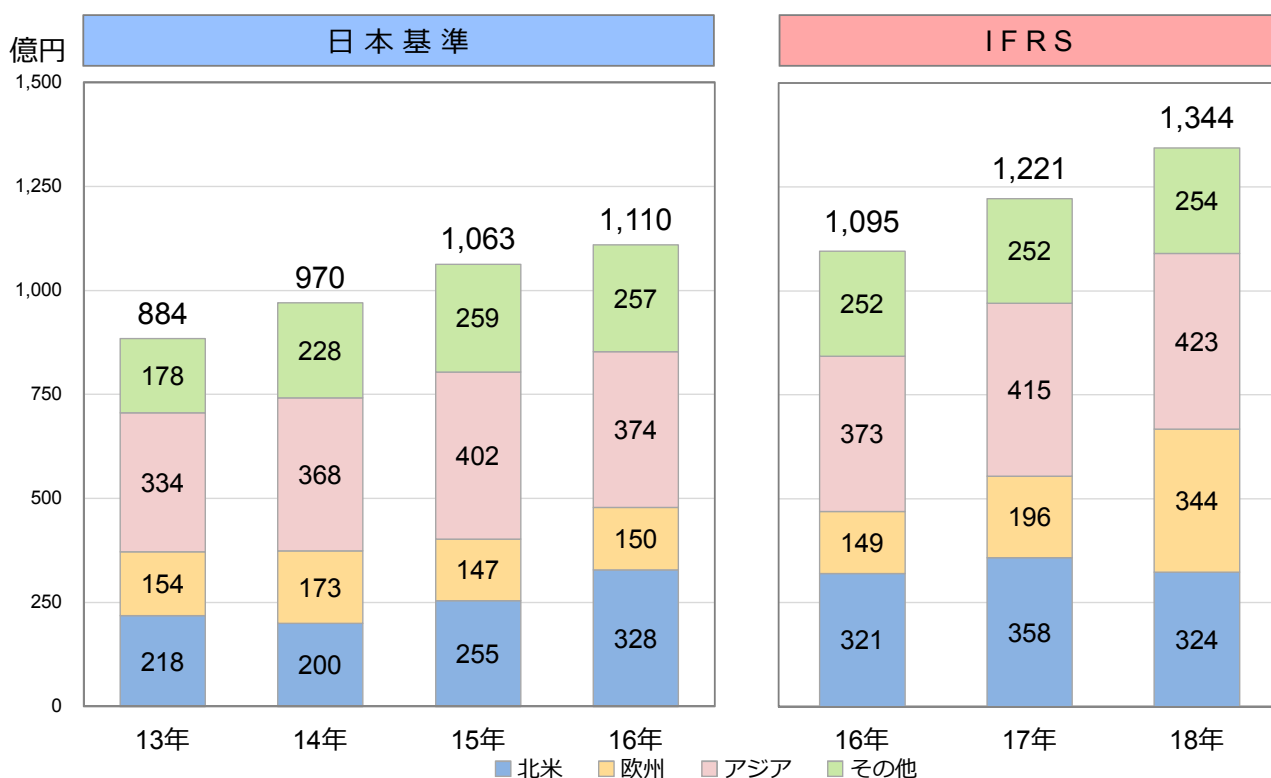
1-3月 地域セグメント別 連結事業利益の推移



売上収益	13年	14年	15年	16年	16年	17年	18年
日本	943	1,091	974	863	826	858	925
アジア	324	355	382	352	352	401	408
その他	371	460	496	611	606	661	793
合計	1,639	1,907	1,852	1,827	1,783	1,921	2,127

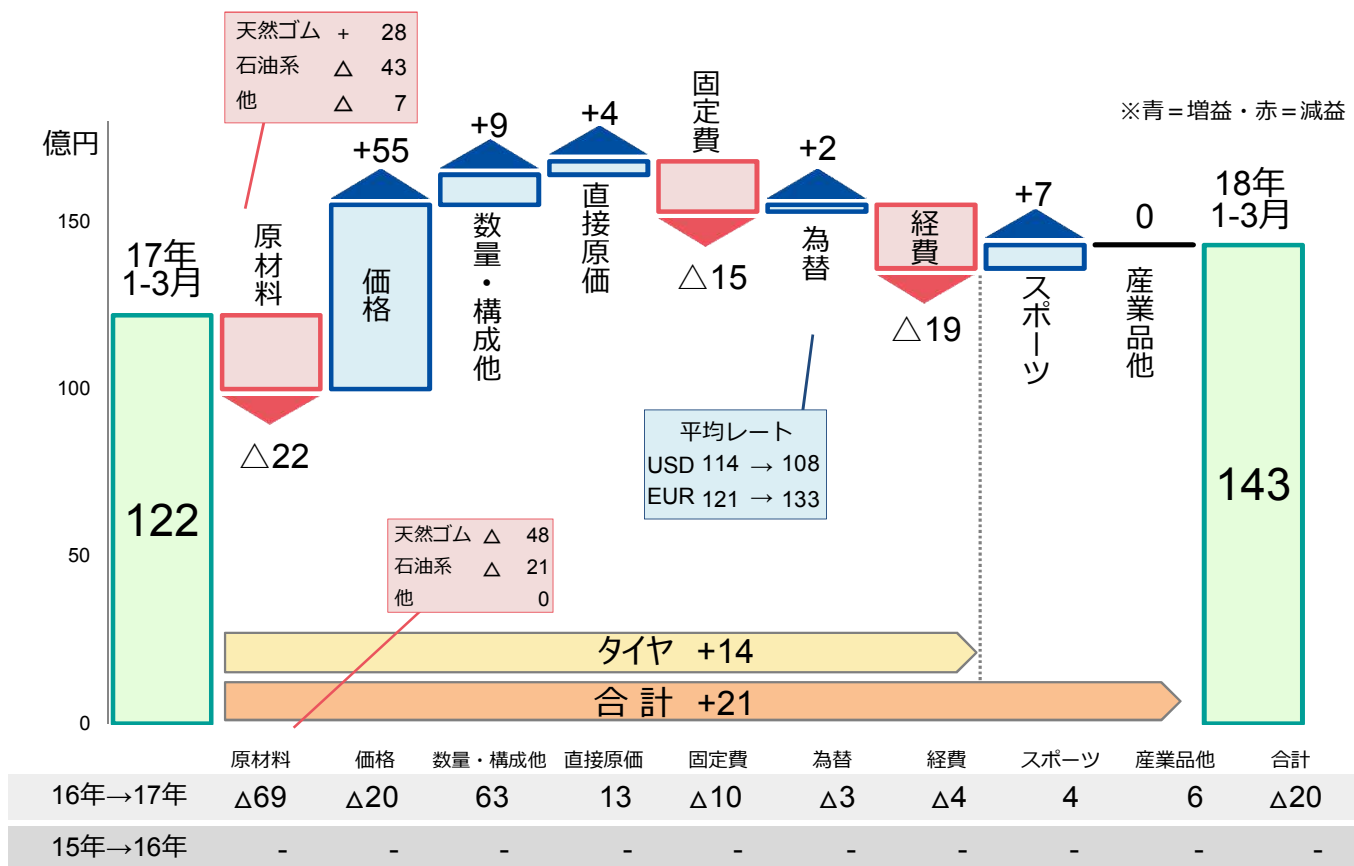
※当ページでの売上・利益は売上元会社の所在地に基づき、国または地域に区分しております。

1-3月 海外売上収益の推移



連結売上	1,639	1,907	1,852	1,827	1,783	1,921	2,127
海外比率	54%	51%	57%	61%	61%	64%	63%

※当ページでの売上は顧客の所在地に基づき、国または地域に区分しております。



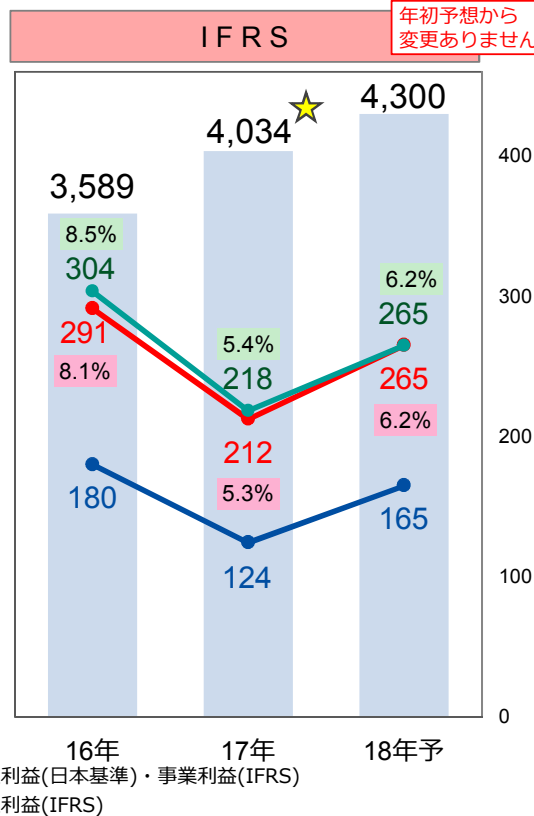
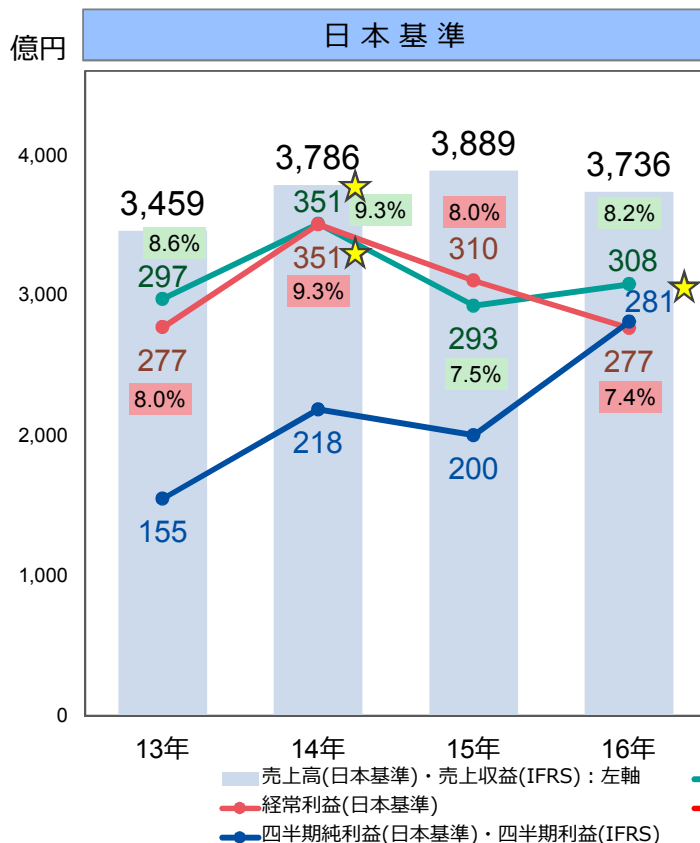
年初予想から変更ありません 億円

	今回予想 2018年 1-6月	前年同期 2017年 1-6月	前年 同期比	今回予想 2018年 4-6月	前年同期 2017年 4-6月
売上収益	4,300	4,034	107%	2,173	2,113
事業利益 (率)	265 (6.2%)	218 (5.4%)	121%	122 (5.6%)	97 (4.6%)
営業利益 (率)	265 (6.2%)	212 (5.3%)	125%	125 (5.7%)	94 (4.4%)
四半期利益	165	124	133%	88	39

1-6月 連結売上収益・利益の推移

% : 利益率 ☆ : 過去最高

年初予想から
変更ありません



2018年1-6月 セグメント別 連結売上収益・事業利益予想

年初予想から
変更ありません

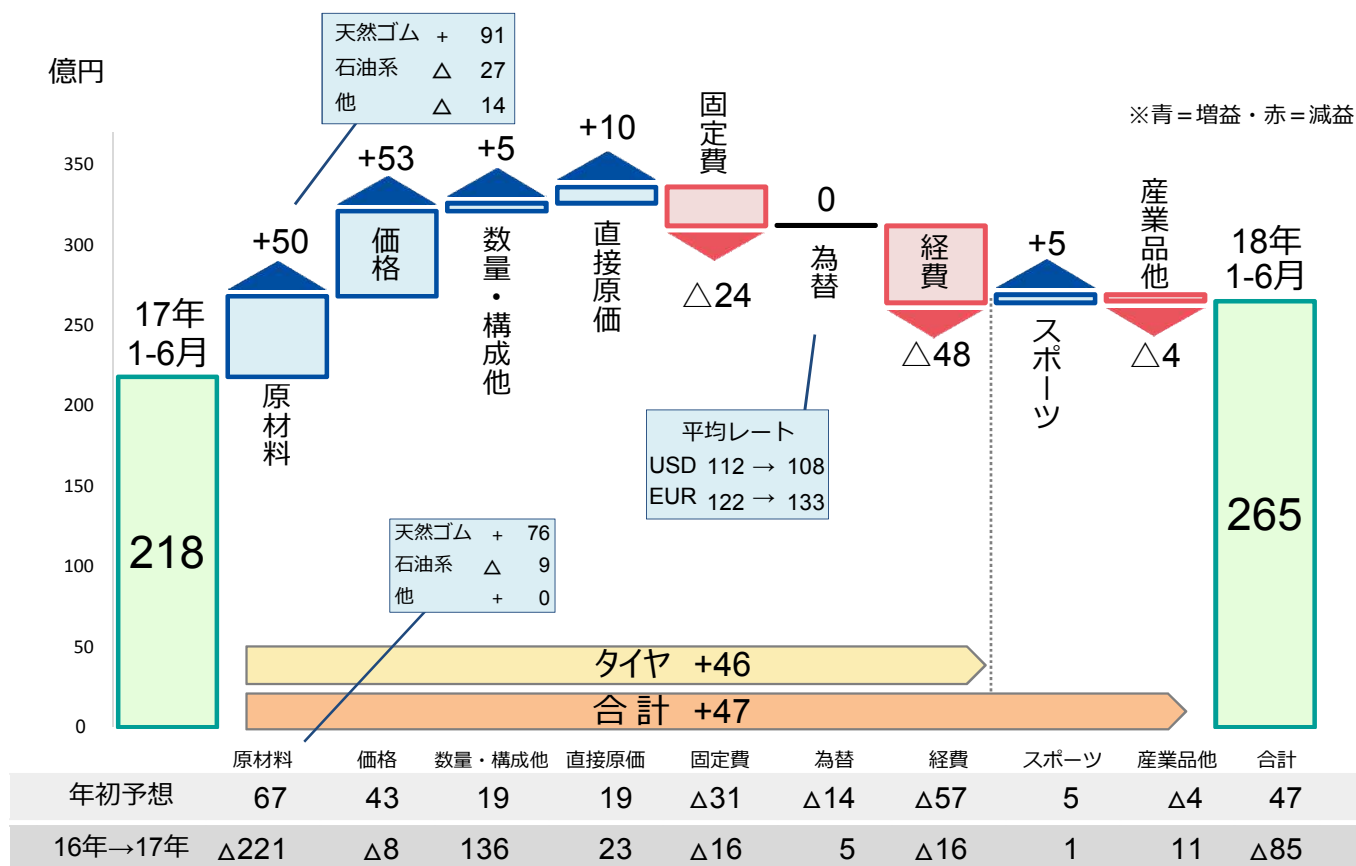
億円

		今回予想 2018年 1-6月	前年同期 2017年 1-6月	前年 同期比
売上 収益	タイヤ	3,670	3,462	106%
	スポーツ	440	379	116%
	産業品他	190	193	99%
	合計	4,300	4,034	107%

		今回予想 2018年 4-6月	前年同期 2017年 4-6月
		1,857	1,807
		232	211
		84	96
		2,173	2,113

		今回予想	前年同期	前年 同期比
事業 利益	タイヤ	220	174	126%
	スポーツ	30	25	120%
	産業品他	15	19	78%
	合計	265	218	121%

		今回予想	前年同期
		106	74
		12	14
		5	9
		122	97



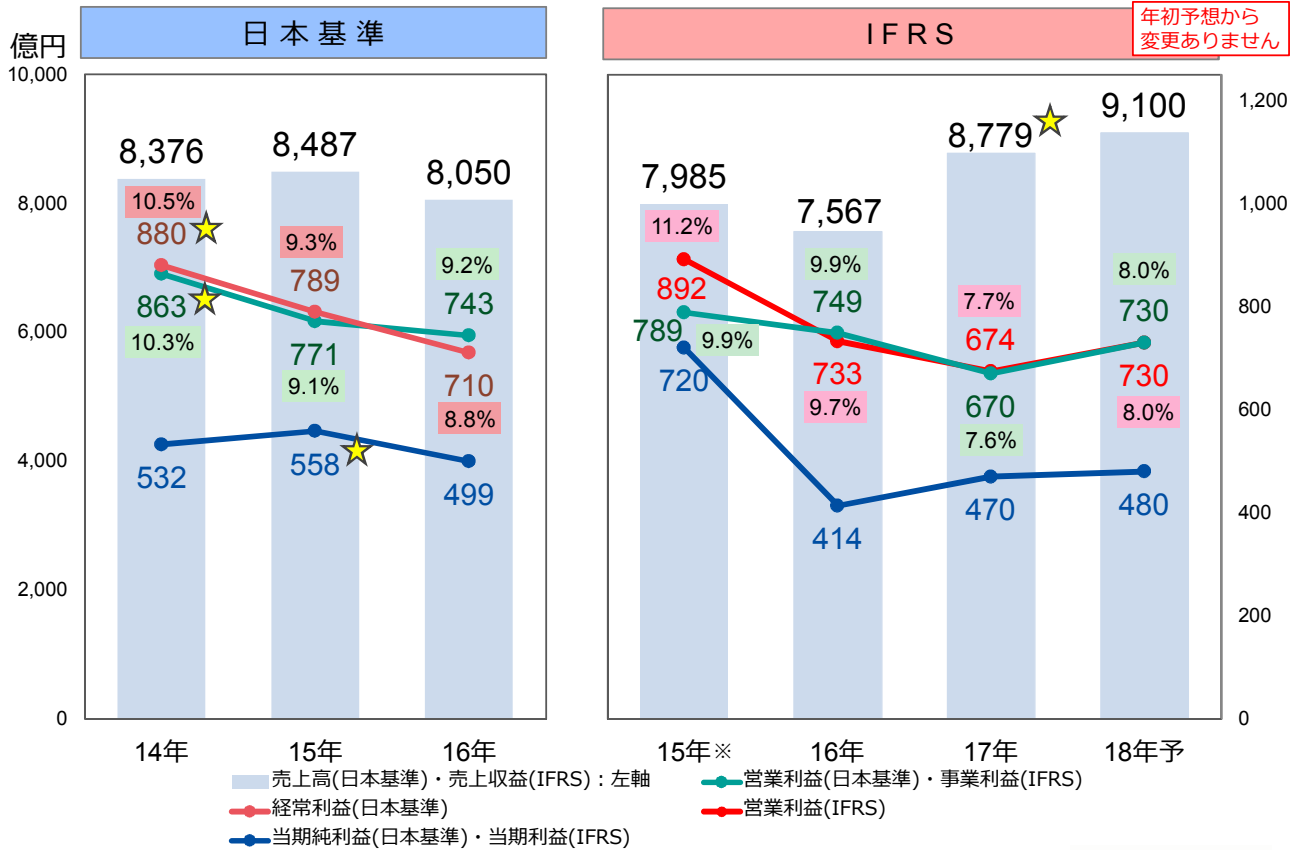
億円

年初予想から変更ありません

	今回予想 2018年	前期実績 2017年	前期比
売上収益	9,100	8,779	104%
事業利益 (率)	730 (8.0%)	670 (7.6%)	109%
営業利益 (率)	730 (8.0%)	674 (7.7%)	108%
当期利益	480	470	102%
ROE	10.1%	10.6%	
ROA※	7.2%	7.0%	
D/E Ratio	0.5	0.6	

% : 利益率 ☆ : 過去最高

年初予想から
変更ありません



※当資料では全員にわたり、IFRS15年数値は監査対象外のため参考情報となります。

2018年度 セグメント別 連結売上収益・事業利益予想

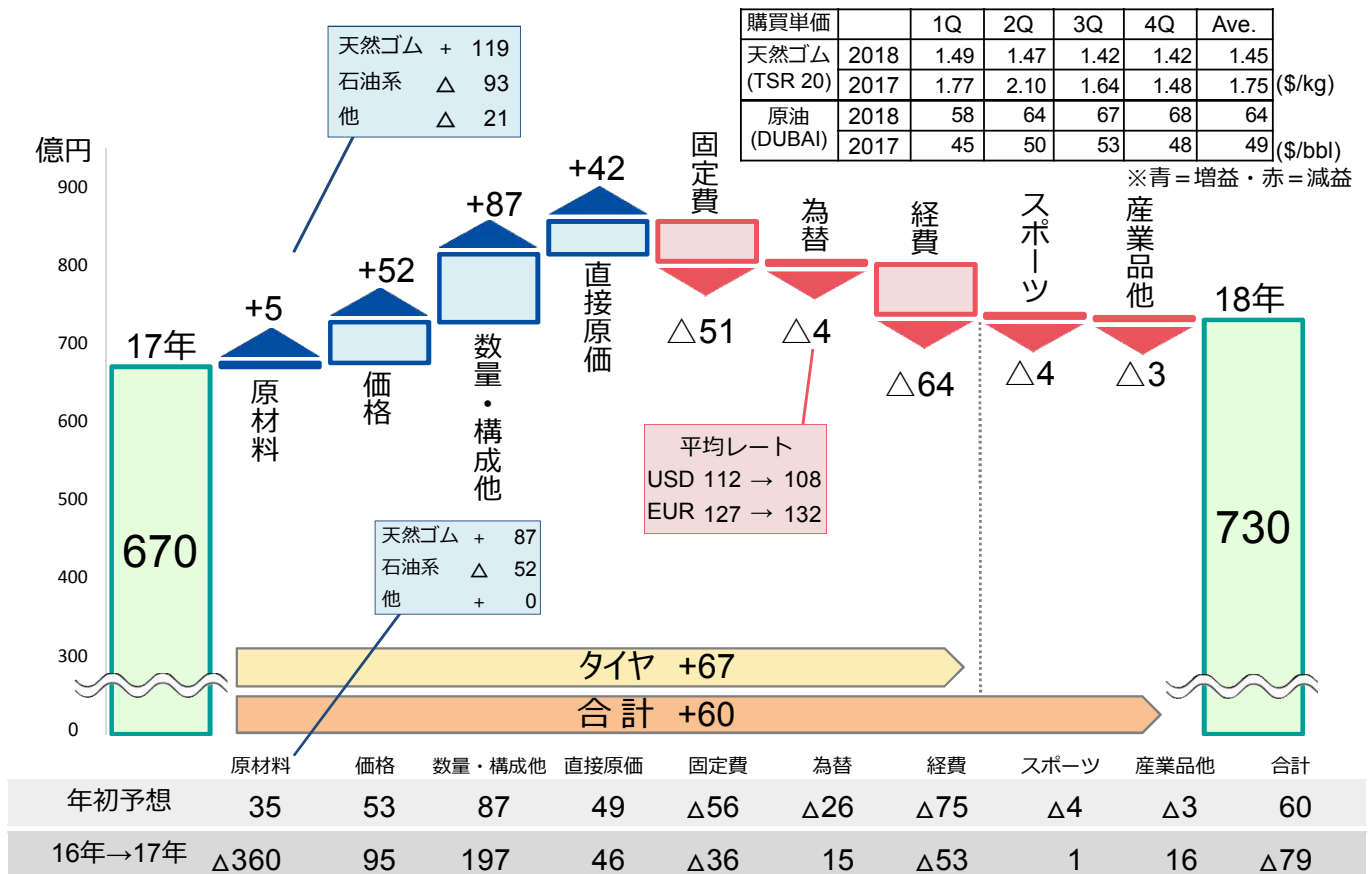
億円

年初予想から
変更ありません

		今回予想 2018年	前期実績 2017年	前期比
売上 収益	タイヤ	7,850	7,566	104%
	スポーツ	850	817	104%
	産業品他	400	396	101%
	合計	9,100	8,779	104%
事業 利益	タイヤ	650	583	111%
	スポーツ	40	44	91%
	産業品他	40	43	94%
	合計	730	670	109%

2018年度 連結事業利益 増減要因イメージ

住友ゴムグループ



連結事業利益 増減要因の推移

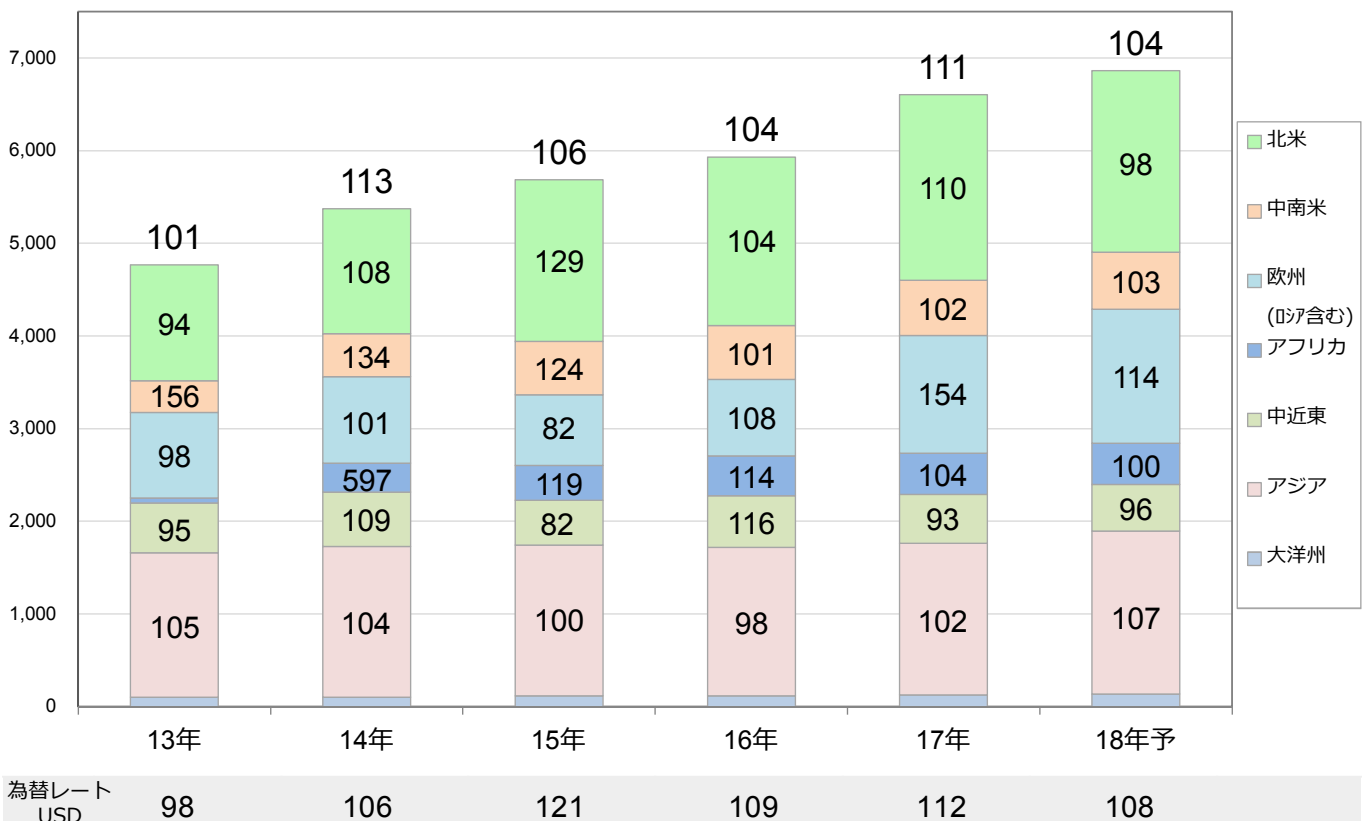
住友ゴムグループ

期 間	事業利益		増減要因									
		前年 同期比	原材料	価格	構成他 数量・	直接原価	固定費	為替	経費	スポーツ	産業品他	
17年	1-3月	122	△20	△69	△20	63	13	△10	△3	△4	4	6
	4-6月	97	△65	△152	12	73	10	△6	8	△12	△3	5
	7-12月	451	6	△139	103	61	23	△20	10	△37	0	5
	前期	670	△79	△360	95	197	46	△36	15	△53	1	16
18年	1-3月	143	21	△22	55	9	4	△15	2	△19	7	0
	4-6月	122	26	72	△2	△4	6	△9	△2	△29	△2	△4
	7-12月	465	14	△45	△1	82	32	△27	△4	△16	△9	1
	当期	730	60	5	52	87	42	△51	△4	△64	△4	△3
(年初予想との差)			0	△30	△1	0	△7	5	22	11	0	0

	2017年実績					2018年1-3月実績、4-12月予想					2018年年初予想			
	1-3月	4-6月	7-9月	10-12月	年間	1-3月	4-6月	7-9月	10-12月	年間	1-6月	7-12月	年間	
国内新車	113%	111%	111%	107%	110%	103%	105%	98%	96%	100%	105%	96%	100%	
国内市販	103%	114%	106%	100%	105%	102%	96%	97%	104%	100%	98%	99%	99%	
海外新車	114%	107%	113%	104%	109%	100%	112%	130%	133%	119%	105%	128%	117%	
海外市販	112%	112%	112%	109%	111%	103%	101%	106%	105%	104%	106%	105%	106%	
海外市販内訳	北米	121%	102%	107%	112%	110%	87%	99%	102%	98%	98%	101%	99%	
	欧州	130%	182%	173%	137%	154%	142%	107%	107%	114%	123%	101%	111%	
	アジア	106%	102%	104%	98%	102%	97%	111%	109%	110%	107%	108%	112%	110%
	その他	98%	105%	97%	101%	100%	99%	91%	107%	106%	101%	103%	106%	105%
計	111%	112%	111%	106%	110%	102%	102%	107%	108%	105%	104%	106%	105%	
合計本数(万本)	2,823	2,992	3,181	3,351	12,347	2,888	3,051	3,394	3,614	12,948	6,073	6,926	12,999	

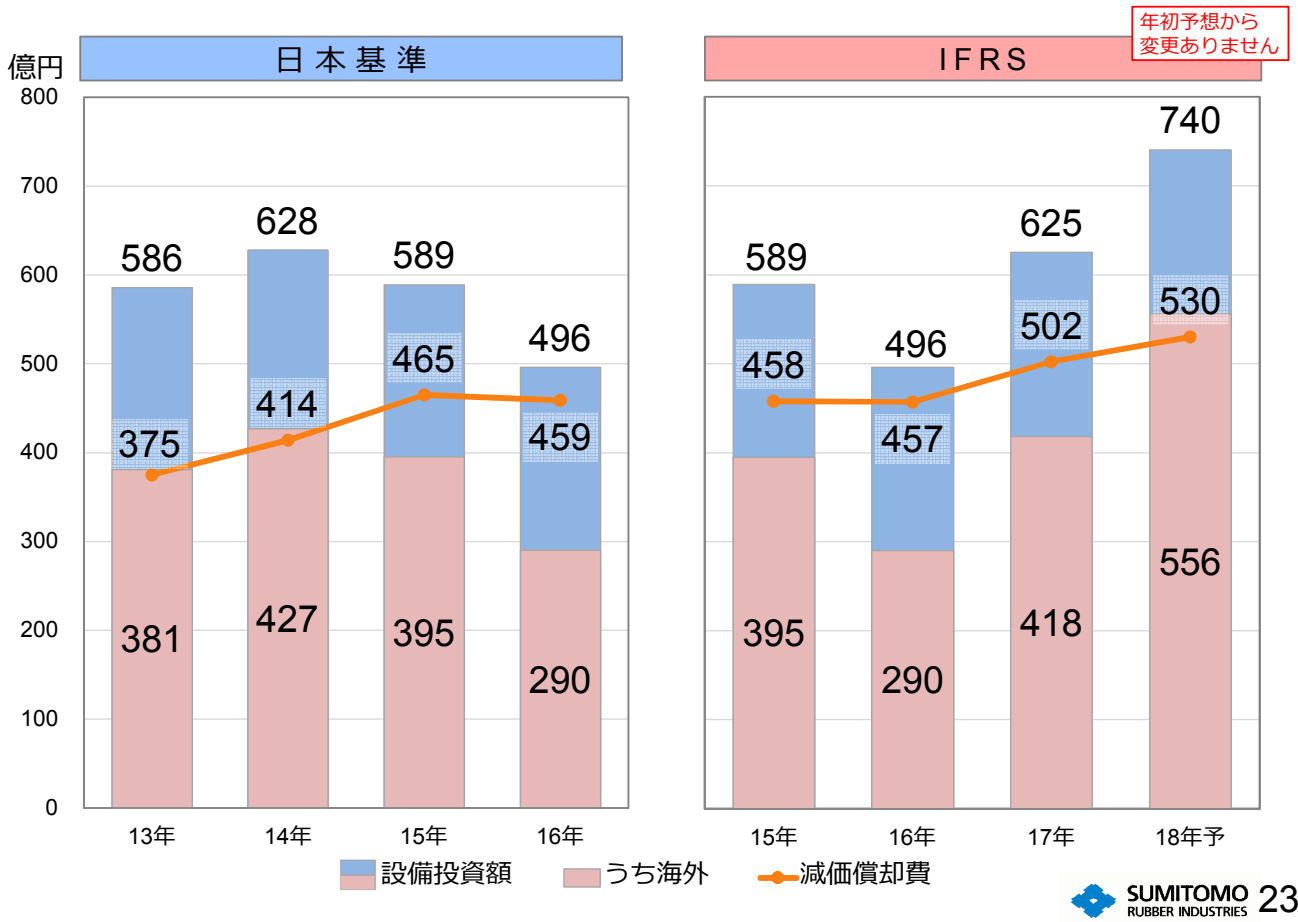
タイヤ海外市販 年間販売本数 地域別推移

万本

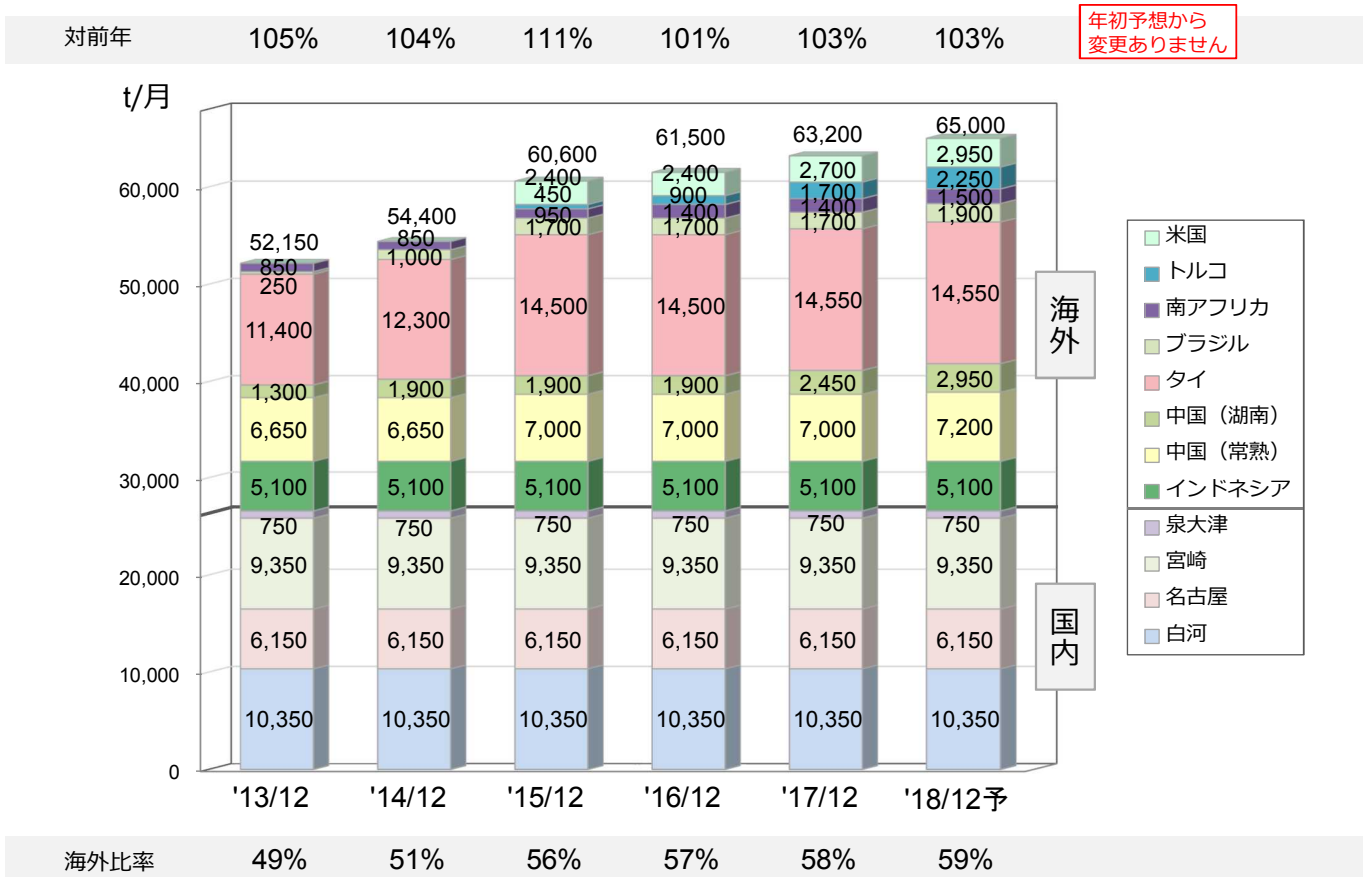


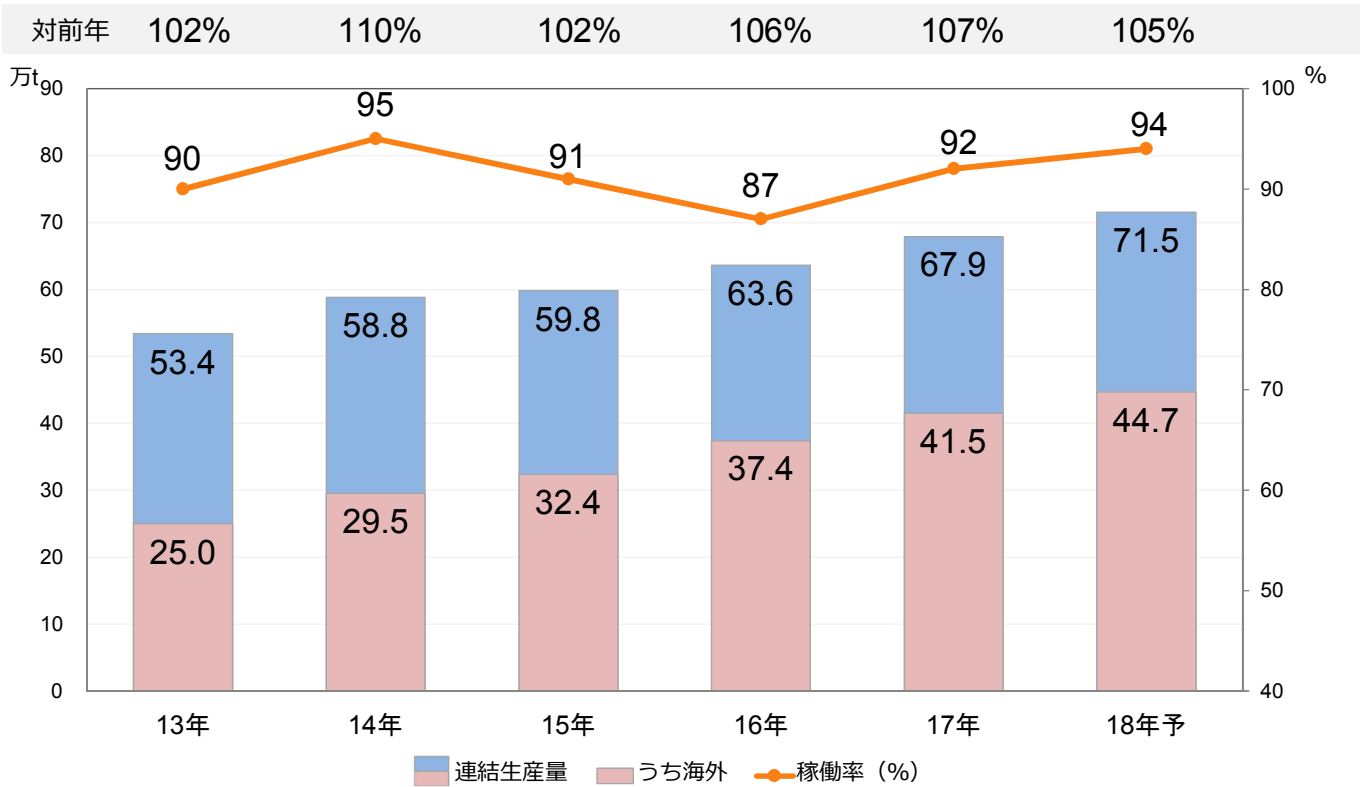
※グラフ内の数字は地域ごとの前年比を示しております。

設備投資額、減価償却費(有形)の推移



タイヤ生産能力の推移





新商品・新技術



LE MANS V

エナセーブ
EC204

AZENIS
FK510

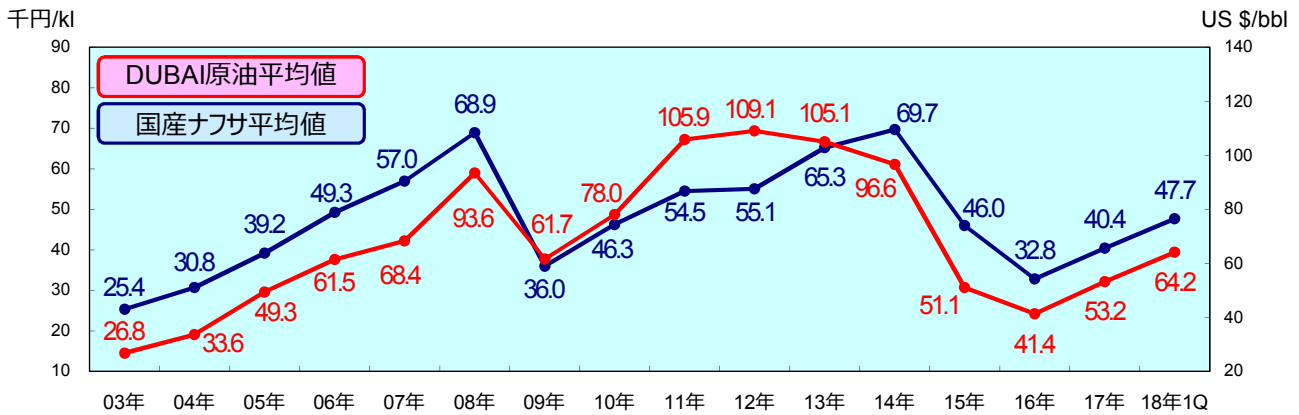
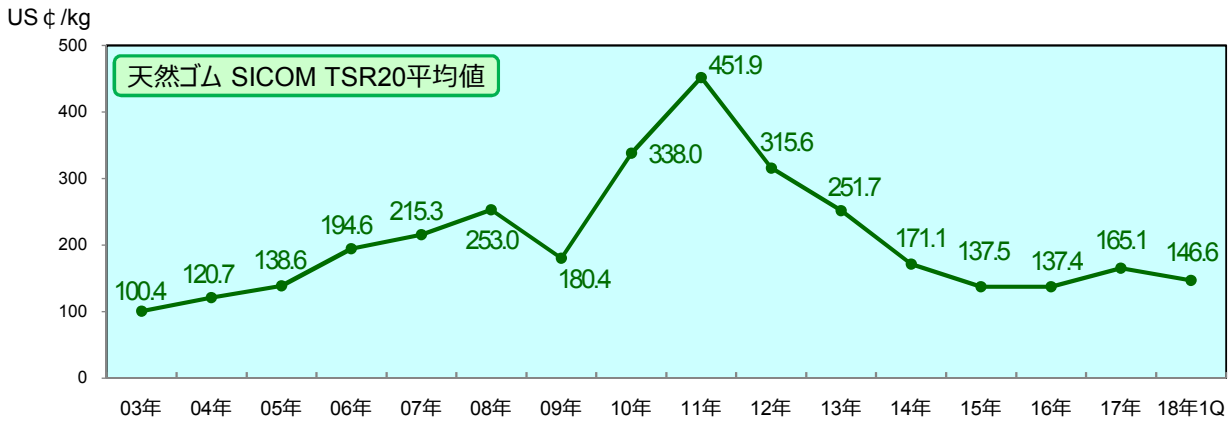


「XXIO X (TEN)」

スリクソン「REVO CX」

バボラ NEW「ピュアドライブ」

※当社グループの兼ダンロップスポーツマーケティングはバボラの日本での販売総代理店です



最新情報配信サービス

弊社ホームページよりご登録頂けます。どうぞご利用下さい。

<http://www.srigroup.co.jp/>

報道関係者様

HOME > プレスルーム

プレスルーム

プレスルームでは、ニュースリリースでの掲載画像、住友ゴムグループの社名ロゴデータのダウンロード、ニュースリリース自動配信などの手続きをWEB上から簡単に行っていただくことができます。

<p>新規ご登録/ご登録内容の変更・削除</p> <p>■ご登録は報道関係者の方に限らせていただきます。ご登録頂けますと、</p> <ul style="list-style-type: none"> ●ニュースリリース配信をEmailでお知らせします。 ●ロゴ・写真などのダウンロードが可能となります。 <p>>>新規登録 >>登録内容の変更 >>登録の削除</p>	<p>会員様専用コンテンツ</p> <p>プレスルームご登録後、ご利用いただけます。</p> <ul style="list-style-type: none"> ●社名ロゴデータダウンロード ログイン>> ●ニュースリリース画像データダウンロード <p>ご利用方法はこちら>></p>
--	---

アナリスト様

HOME > IR (株主・投資家情報)
> アナリスト様専用サイト

証券アナリスト様専用サイト

IR関連データのダウンロード、IR情報・ニュースリリース自動配信などの手続きをWEB上から簡単に行っていただくことができます。

<p>新規ご登録/ご登録内容の変更・削除</p> <p>■ご登録は証券アナリストの方に限らせていただきます。ご登録頂けますと、</p> <ul style="list-style-type: none"> ●IRページ掲載のお知らせやニュースリリース配信をEmailでお知らせします。 ●IR関連データのダウンロードが可能となります。 <p>新規登録 登録内容の変更 登録の削除</p>	<p>証券アナリスト様専用メニュー</p> <p>■こちらからログインしてください。</p> <p> IR関連データ</p>
---	--

TYRE
you **RE**

あなたを想い、つくるタイヤ。

ダンロップは、タイヤをTIREではなく、TYREと観るんです。
TYRE you。あなたを想い、作るタイヤ。
「あなた基準」。それがダンロップのタイヤ作り。

目や鼻を濡らさずに、タイヤもじっくり選んで欲しい。
ひとりひとりの目的・乗り方に合わせてびったりのものを。
ダンロップには、それがあります。

一番合ったタイヤを、あなたに。
選べるダンロップ。

**あなた基準で
選べるダンロップ!**
ひとりひとりに一番合ったタイヤを

NEW

エナセーブ EC204 **エナセーブ RV504** **LE MANS** **VEURO VE303**

0120-39-2788 <http://tyre.dunlop.co.jp/> 2017年7月現在
大塚さんを呼ぶため、**タイヤの保証センター**までおかけください。
お問い合わせ先を案内したダンロップの最近のパンフレット

DUNLOP 130

FALKEN
ON THE PULSE

WE ARE FALKEN

Falken logo on a model airplane.

本資料に記載されている業績予想に関する記述は、当社及び当社グループが現時点で入手可能な情報から得られた判断に基づいており、潜在的なリスクや不確実性が含まれております。実際の業績は、当社及び当社グループの事業を取り巻く様々な要因の変化により、記述されている業績予想とは大きく異なる結果となる可能性があることをご承知おきください。