

住友ゴムグループ



環境大臣認定
エコ・ファースト企業

第125期 第1四半期決算説明会 (2016年1.1～3.31)

 住友ゴム工業株式会社

- 2016年第1四半期決算概要
 - 連結範囲異動、関係会社の状況
 - 第1四半期決算概要

- 2016年度予想
 - 決算予想概要
 - 設備投資・減価償却・タイヤ生産能力、他

範囲	連結子会社 76社 (△1)		持分法適用会社 4社 (△1) (非連結子会社 1社) (関連会社 3社)	
異動会社数	新規 一社	除外 △1社	新規 一社	除外 △1社

【異動の内訳】

		一社	△1社	一社	△1社
異動会社	タイヤ		(住友ゴム工業㈱への吸収合併) ダンロップグッドイヤータイヤ㈱		㈱アオノリゾート
	スポーツ				
	産業品他				

関係会社の状況 (連結子会社76社・持分法適用会社4社) 住友ゴムグループ

	製造会社	販売会社	その他の会社
タイヤ	国内1社	国内12社	国内7社
	海外8社	海外19社	海外5社
	アジア・大洋州 4社	アジア・大洋州 14社	アジア・大洋州 1社
	欧州・アフリカ 2社	欧州・アフリカ 3社	欧州・アフリカ 2社
	米州 2社	米州 2社	米州 2社
スポーツ	国内2社	国内1社	国内5社
	海外2社	海外9社	海外1社
	タイ、米国	マレーシア、英国、 オーストラリア、カナダ、中国、 香港、南アフリカ、韓国、タイ	—
産業品他	国内1社	国内3社	国内1社
	海外4社	海外1社	海外1社
	マレーシア、中国、 ベトナム、スイス	香港	スイス

2016年 連結業績

住友ゴムグループ

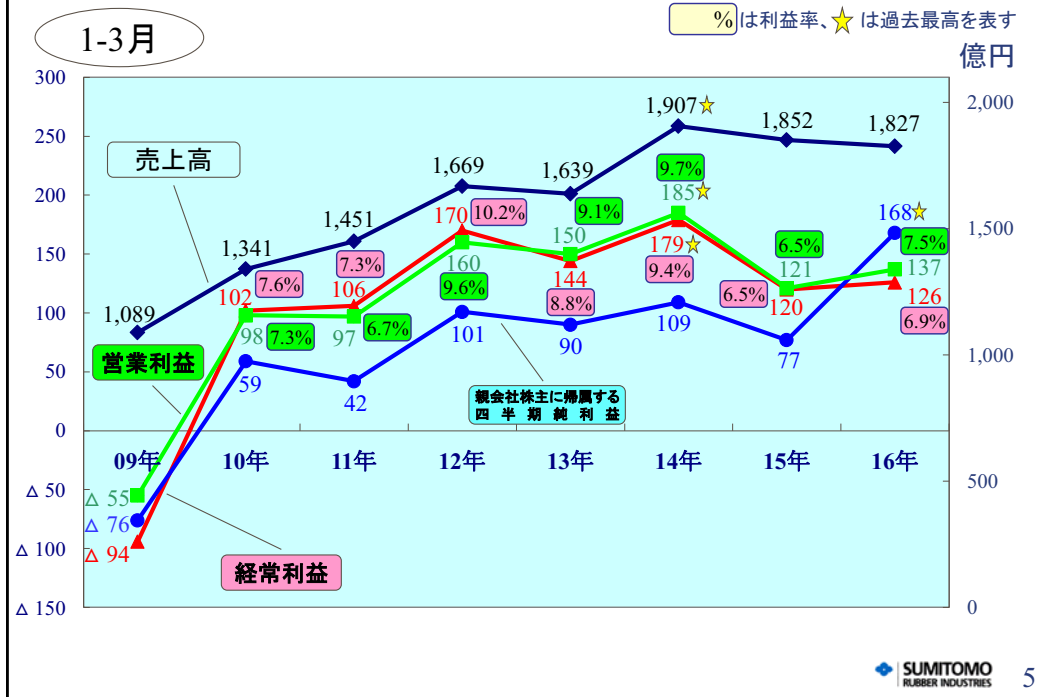
1-3月

億円

	2016年 1-3月	2015年 1-3月	前年 同期比	2015年 1-12月
売上高	1,827	1,852	99%	8,487
営業利益 (率)	137 (7.5%)	121 (6.5%)	113%	771 (9.1%)
経常利益 (率)	126 (6.9%)	120 (6.5%)	105%	789 (9.3%)
親会社株主に帰属する 四半期純利益	168	77	218%	558
持分法投資損益	0	11	△11	56

連結売上高・利益の推移

住友ゴムグループ



セグメント別 連結売上高・営業利益

住友ゴムグループ

1-3月

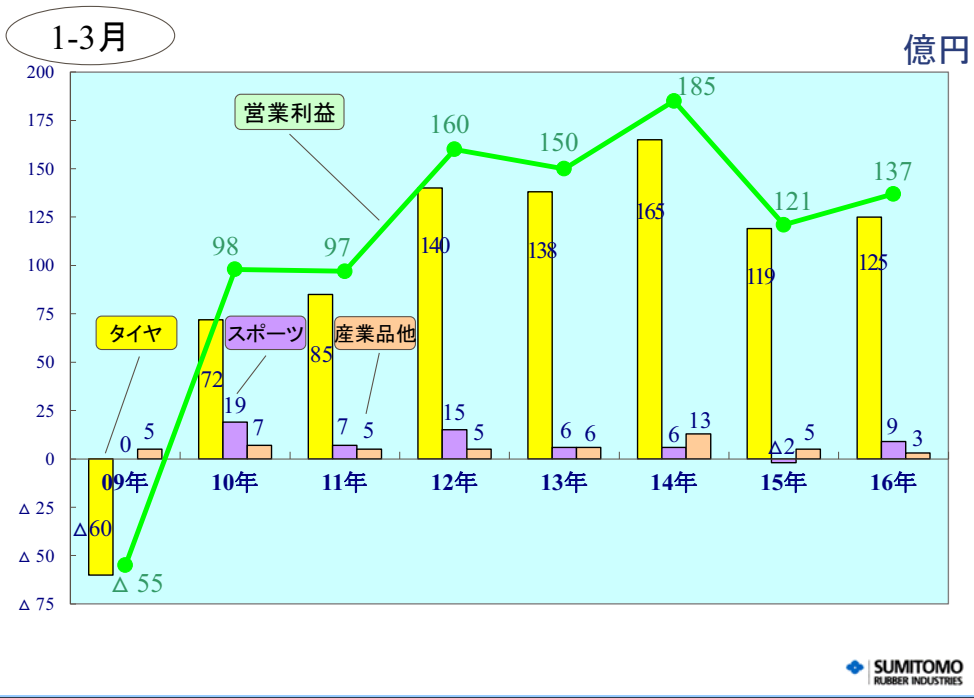
億円

		2016年 1-3月	2015年 1-3月	前年 同期比	2015年 1-12月
売上高	タイヤ	1,571	1,587	99%	7,322
	スポーツ	171	170	100%	776
	産業品他	85	94	90%	389
	連結	1,827	1,852	99%	8,487
営業利益	タイヤ	125	119	105%	731
	スポーツ	9	△2	—	20
	産業品他	3	5	73%	19
	連結	137	121	113%	771

SUMITOMO RUBBER INDUSTRIES 6

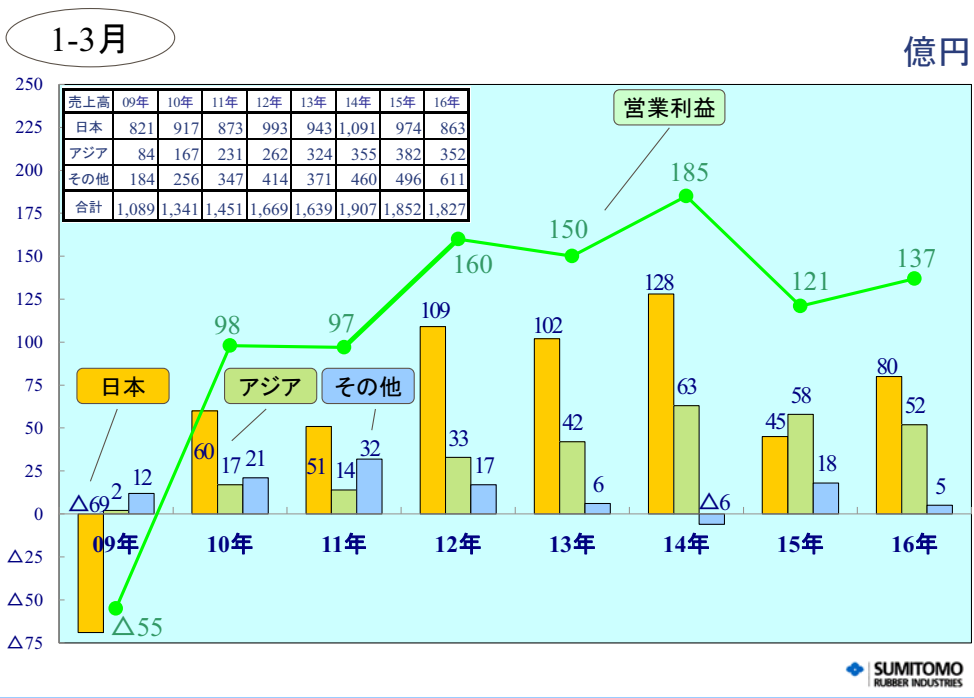
事業セグメント別 連結営業利益推移

住友ゴムグループ



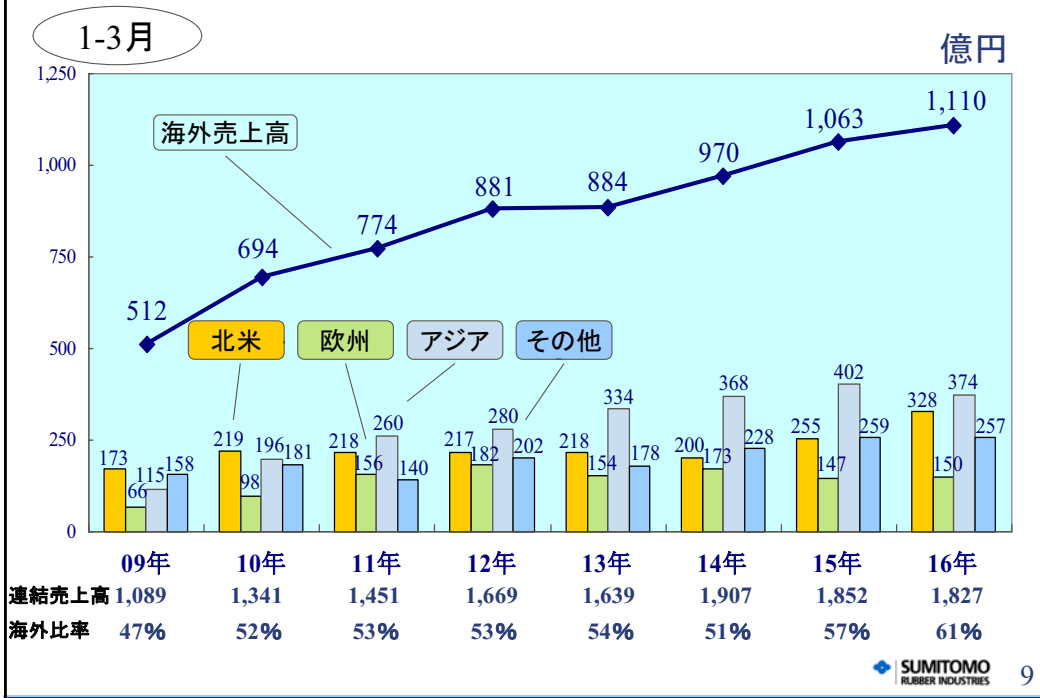
地域セグメント別 連結営業利益推移

住友ゴムグループ



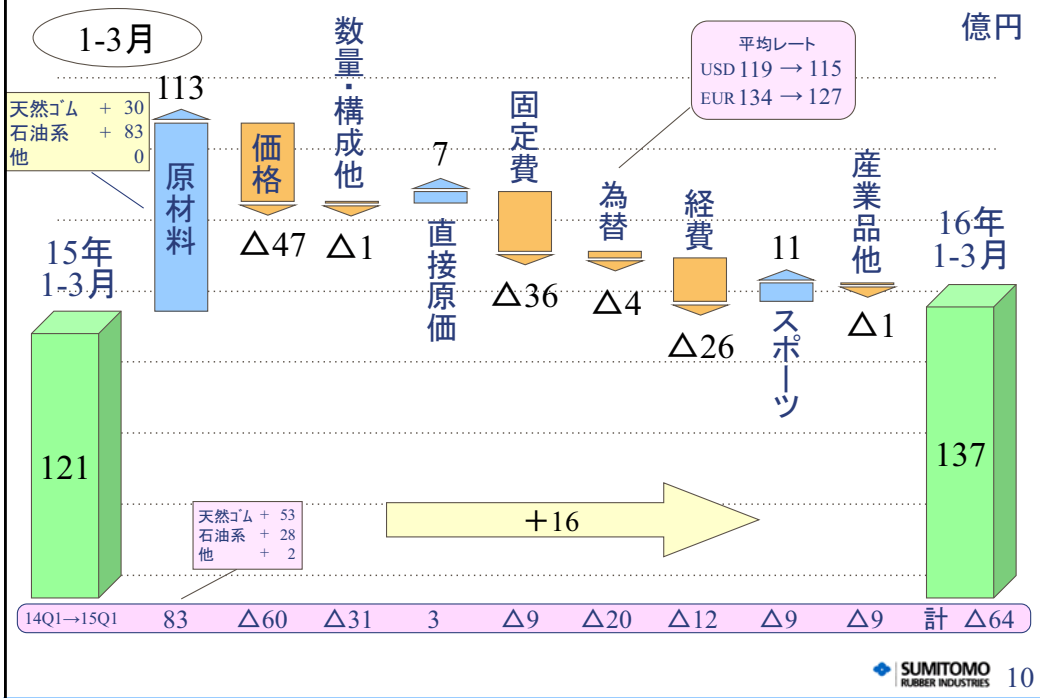
海外売上高推移

住友ゴムグループ



連結営業利益 増減要因イメージ

住友ゴムグループ



2016年度連結業績予想

住友ゴムグループ

1-6月

億円

	今回予想 2016年 1-6月	年初予想 2016年 1-6月	前年同期 2015年 1-6月	前年 同期比	今回予想 2016年 4-6月	前年同期 2015年 4-6月
売上高	3,900	3,900	3,889	100%	2,073	2,037
営業利益 (率)	310 (7.9%)	310 (7.9%)	293 (7.5%)	106%	173 (8.4%)	171 (8.4%)
経常利益 (率)	295 (7.6%)	295 (7.6%)	310 (8.0%)	95%	169 (8.1%)	190 (9.3%)
親会社株主に帰属する 四半期純利益	250	250	200	125%	82	123
持分法投資損益	0	0	20	△20	0	9

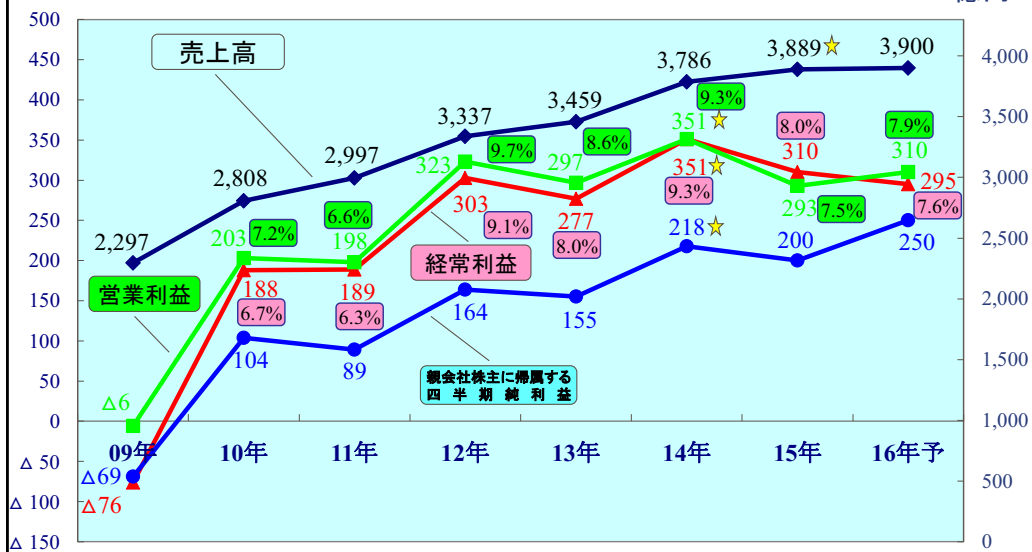
連結売上高・利益の推移

数値は変更なし 住友ゴムグループ

1-6月

%は利益率、★は過去最高を表す

億円



セグメント別 連結売上高・営業利益予想

住友ゴムグループ

1-6月

億円

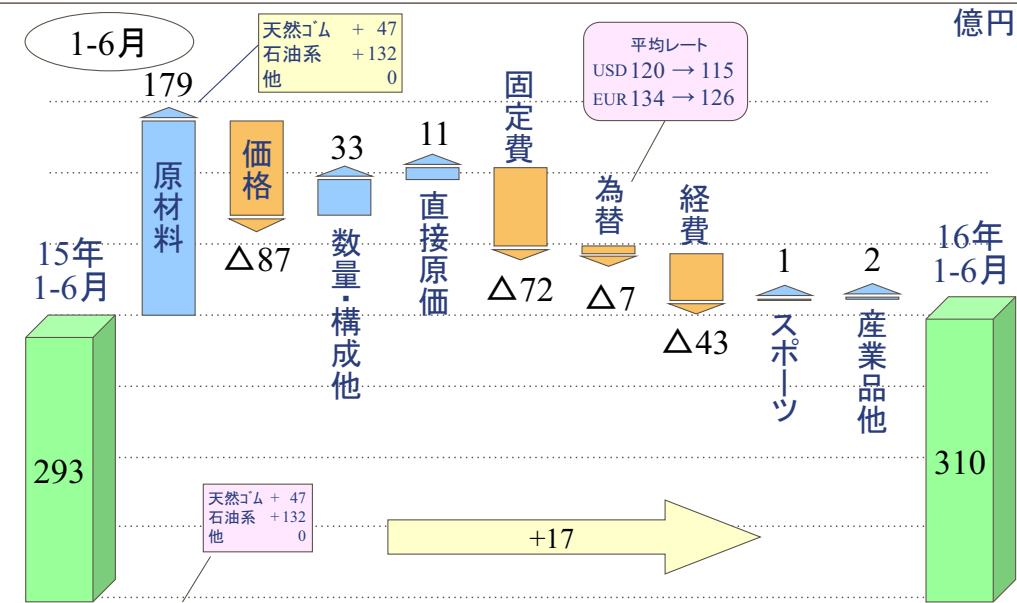
		今回予想 2016年 1-6月	年初予想 2016年 1-6月	前年同期 2015年 1-6月	前年 同期比	今回予想 2016年 4-6月	前年同期 2015年 4-6月
売上高	タイヤ	3,340	3,340	3,322	101%	1,769	1,734
	スポーツ	370	370	378	98%	199	208
	産業品他	190	190	189	101%	105	95
	連結	3,900	3,900	3,889	100%	2,073	2,037
営業利益	タイヤ	290	290	275	105%	165	156
	スポーツ	10	10	9	112%	1	11
	産業品他	10	10	8	120%	7	4
	連結	310	310	293	106%	173	171

連結営業利益 増減要因イメージ

住友ゴムグループ

1-6月

億円



	年初予想	Δ		Δ		Δ		Δ		計
15年 1-6月	179	$\Delta 87$	33	11	$\Delta 72$	$\Delta 7$	$\Delta 43$	1	2	計 17
14中 \rightarrow 15中	222	$\Delta 134$	$\Delta 36$	11	$\Delta 25$	$\Delta 19$	$\Delta 59$	$\Delta 5$	$\Delta 13$	計 $\Delta 58$

2016年度連結業績予想

数値は
変更なし

住友ゴムグループ

通期

億円

	今回予想 2016年	年初予想 2016年	前期実績 2015年	前期比
売上高	8,600	8,600	8,487	101%
営業利益 (率)	800 (9.3%)	800 (9.3%)	771 (9.1%)	104%
経常利益 (率)	770 (9.0%)	770 (9.0%)	789 (9.3%)	98%
親会社株主に帰属する 当期純利益	570	570	558	102%
持分法投資損益	0	0	56	△56
ROE	14.0%	14.0%	13.3%	
d/eレシオ	0.6	0.6	0.6	

連結売上高・利益の推移

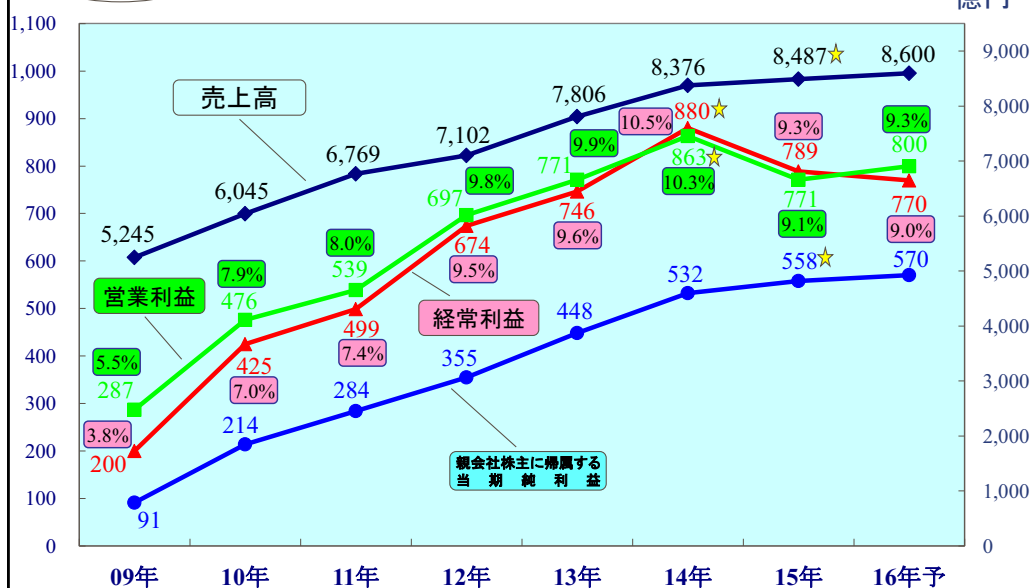
数値は
変更なし

住友ゴムグループ

通期

%は利益率、★は過去最高を表す

億円



セグメント別 連結売上高・営業利益予想 変更なし 住友ゴムグループ

通期

億円

		今回予想 2016年	年初予想 2016年	前期実績 2015年	前期比
売上高	タイヤ	7,400	7,400	7,322	101%
	スポーツ	780	780	776	100%
	産業品他	420	420	389	108%
	連結	8,600	8,600	8,487	101%

営業利益	タイヤ	755	755	731	103%
	スポーツ	20	20	20	99%
	産業品他	25	25	19	129%
	連結	800	800	771	104%

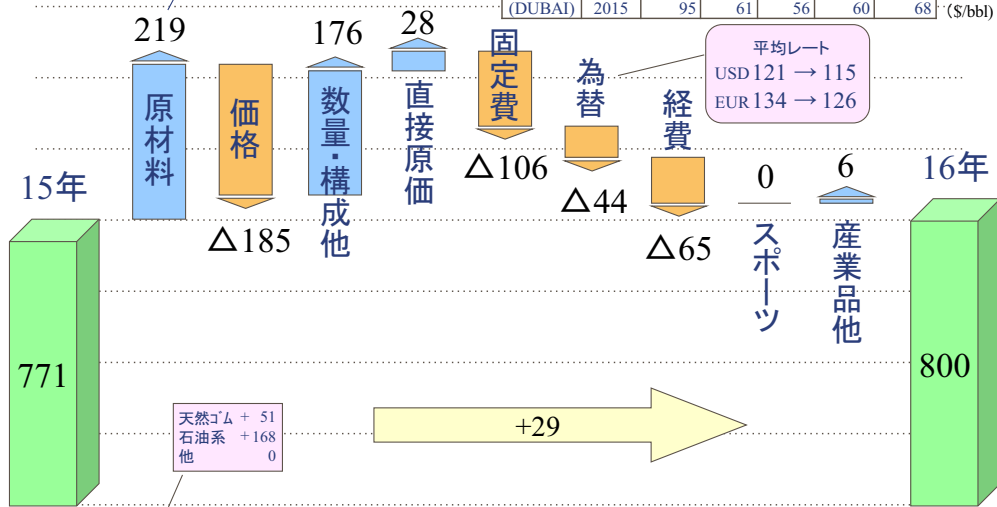
連結営業利益 増減要因イメージ

住友ゴムグループ

通期

天然ゴム + 51
石油系 + 168
他 0

購買単価		1Q	2Q	3Q	4Q	Ave.	億円
天然ゴム	2016	1.22	1.25	1.40	1.50	1.34	(\$/kg)
(TSR 20)	2015	1.53	1.47	1.54	1.40	1.49	
原油	2016	46	37	40	50	43	(\$/bbl)
(DUBAI)	2015	95	61	56	60	68	



年初予想	219	△185	176	28	△106	△44	△65	0	6	計	29
14→15	377	△267	△73	30	△58	1	△63	△12	△27	計	△92

連結営業利益 増減要因推移

住友ゴムグループ

期 間	営業利益		増減要因									億 円
			原材料	価 格	数 量・ 構 成 他	直 接 原 価	固 定 費	為 替	経 費	ス ポー ツ	産 業 品 他	
15	1Q	121	△64	83	△60	△31	3	△9	△20	△12	△9	△9
	2Q	171	+5	139	△74	△5	8	△16	1	△47	4	△4
	下期	478	△33	155	△133	△36	19	△33	20	△4	△7	△14
	通期	771	△92	377	△267	△73	30	△58	1	△63	△12	△27
16	1Q	137	+16	113	△47	△1	7	△36	△4	△26	11	△1
	2Q	173	+1	66	△40	34	4	△36	△3	△17	△10	3
	下期	490	+12	40	△98	143	17	△34	△37	△22	△1	4
	通期	800	+29	219	△185	176	28	△106	△44	△65	0	6
年初差	上期	—	—	0	0	0	0	0	0	0	0	0
	下期	—	—	0	0	0	0	0	0	0	0	0
	通期	—	—	0	0	0	0	0	0	0	0	0

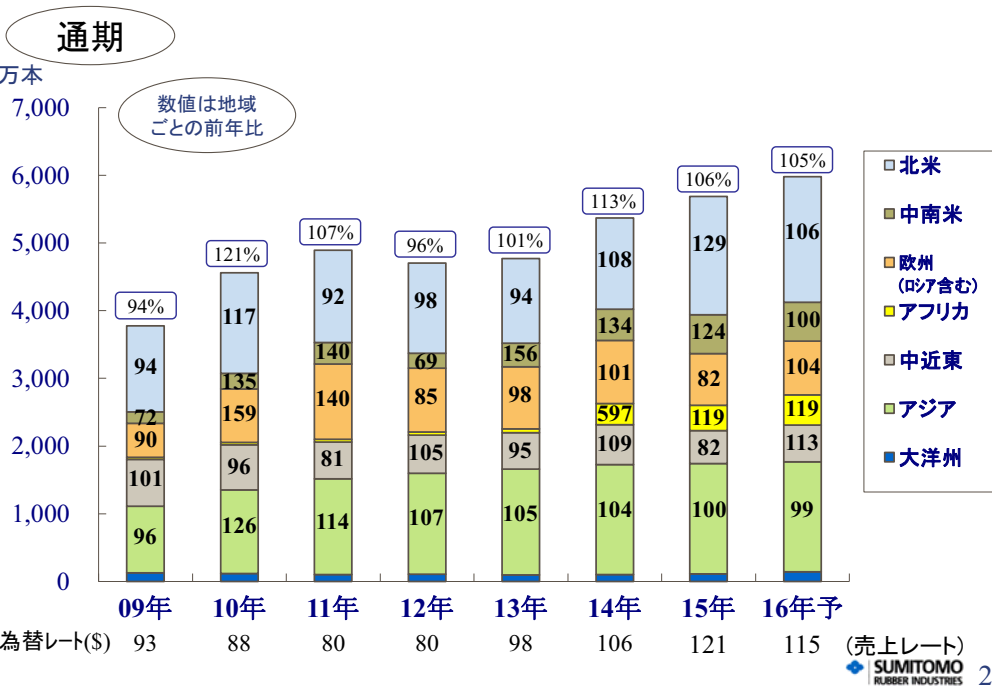
タイヤ販売本数 前年同期比推移

住友ゴムグループ

	2015年実績					2016年1-3月実績、4-12月予想					2016年年初予想			
	1-3月	4-6月	7-9月	10-12月	年間	1-3月	4-6月	7-9月	10-12月	年間	1-6月	7-12月	年間	
国内新車	98%	89%	89%	92%	92%	87%	95%	100%	106%	97%	93%	103%	98%	
海外新車	104%	99%	90%	111%	101%	106%	102%	120%	104%	107%	103%	115%	109%	
国内市販	81%	107%	101%	89%	93%	101%	104%	105%	110%	105%	101%	106%	104%	
海外市販	101%	105%	107%	110%	106%	109%	107%	107%	99%	105%	109%	106%	108%	
計	97%	102%	101%	102%	100%	104%	104%	107%	103%	104%	105%	107%	106%	
合計本数(万本)	2,464	2,615	2,725	3,158	10,962	2,551	2,721	2,921	3,251	11,445	5,308	6,288	11,597	
海外市販内訳	北米	104%	127%	131%	154%	129%	118%	110%	107%	95%	106%	117%	109%	113%
	アジア	104%	98%	103%	97%	100%	99%	95%	101%	103%	99%	99%	103%	101%
	中近東	85%	73%	76%	96%	82%	104%	129%	131%	91%	113%	111%	114%	113%
	欧州 (ロシア含)	98%	81%	74%	78%	82%	97%	116%	103%	102%	104%	105%	108%	106%

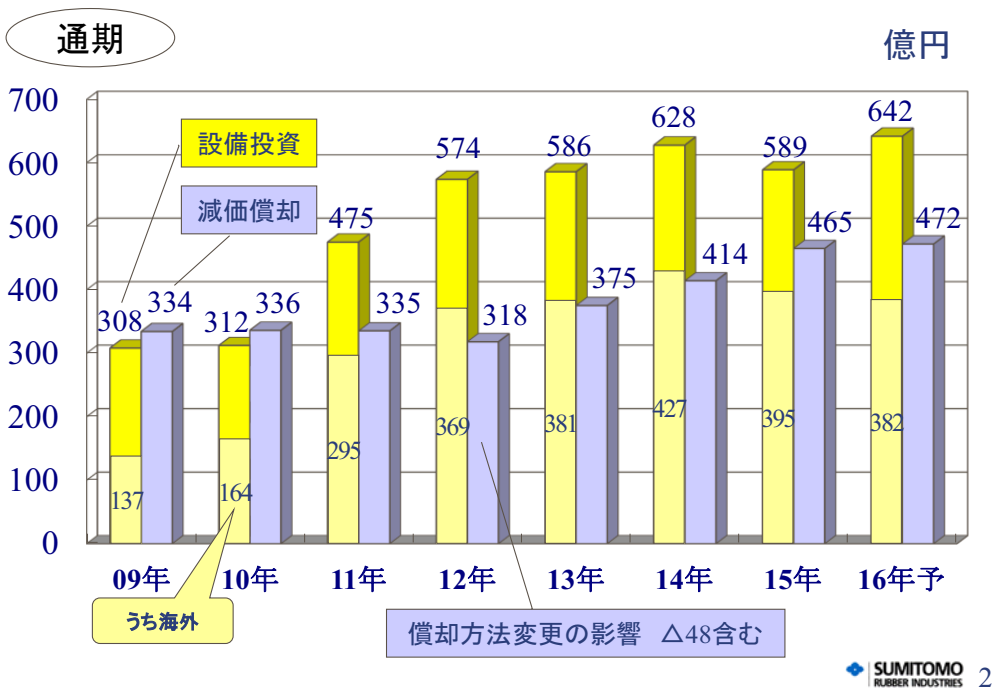
タイヤ海外市販 販売本数 地域別推移

住友ゴムグループ



設備投資額、減価償却費 (有形)

変更なし 住友ゴムグループ



タイヤ生産能力

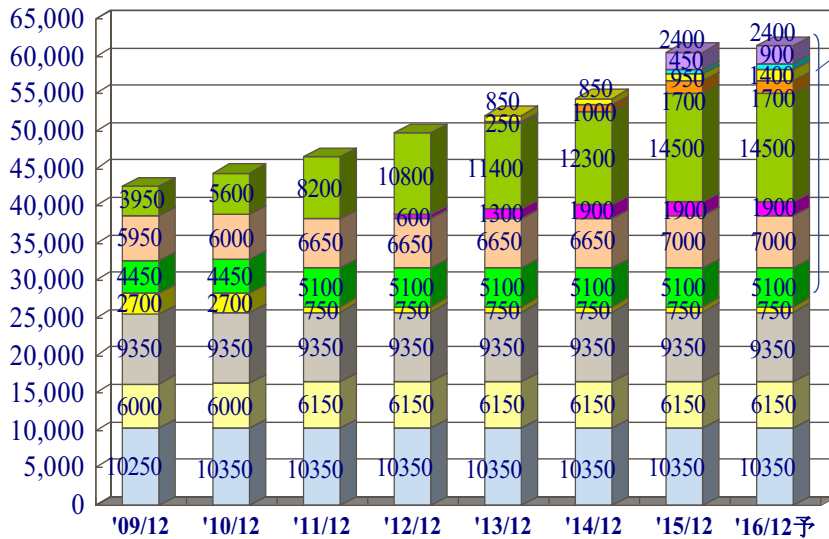
変更なし 住友ゴムグループ

通期

対前年	105%	104%	105%	107%	105%	104%	111%	101%
t/月	42,650	44,450	46,550	49,750	52,150	54,400	60,600	61,500

海外比率

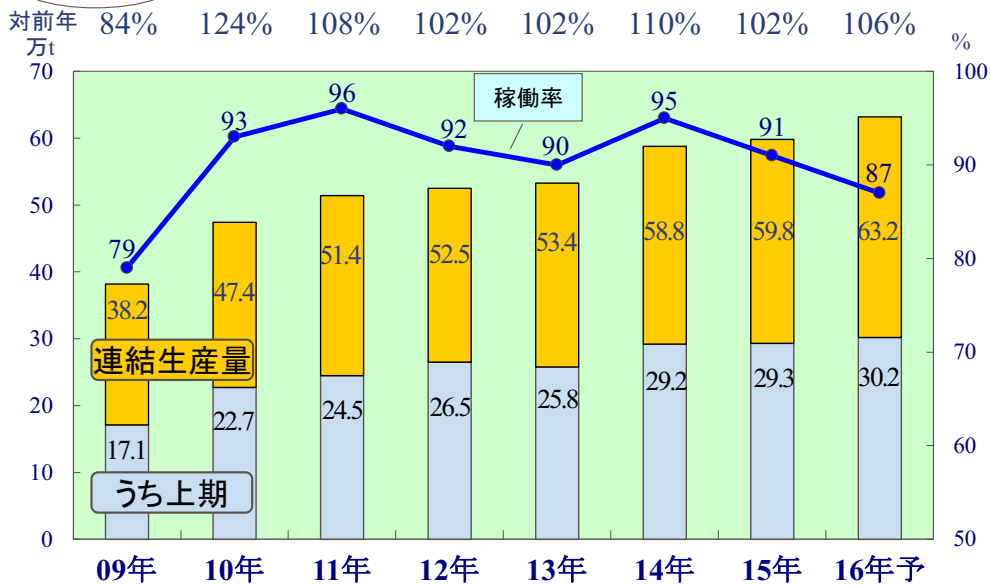
09年	34%
10年	36%
11年	43%
12年	47%
13年	49%
14年	51%
15年	56%
16年	57%



タイヤ設備稼働率、生産量の推移

住友ゴムグループ

通期



スポーツ事業売上高 実績

住友ゴムグループ

億円

	2016年 1-3月	2015年 1-3月	前年 同期比
クラブ	82	80	103%
ボール	31	38	82%
シューズ・アクセサリ他	18	15	115%
ゴルフ用品	131	133	98%
テニス用品	16	14	114%
ライセンス収入	1	1	83%
スポーツ用品事業	147	148	100%
その他事業	24	22	109%
合計	171	170	100%

IFRSの任意適用(予定)について

数値は
変更なし

住友ゴムグループ

- 2016年度期末決算より、IFRSを任意適用する予定
 - 資本市場における財務情報の国際的な比較可能性の向上
 - グループ会社の経営管理の品質向上

2016年度連結業績予想

億円

	IFRS (試算)	日本基準	差異
売上収益	8,100	8,600	△500
営業利益 (率)	800 (9.9%)	800 (9.3%)	—
親会社の所有者に帰属する 当期利益	540	570	△30

新商品・新技術

住友ゴムグループ




LE MANS 4
SPORTMAX Q-13 SP




ZIEX ZE914E




Hibrid-Turf EVU




XXIO
YOUR PRESTIGE PARTNER

XXIO 9




XXIO UX-AERO




SRIXON

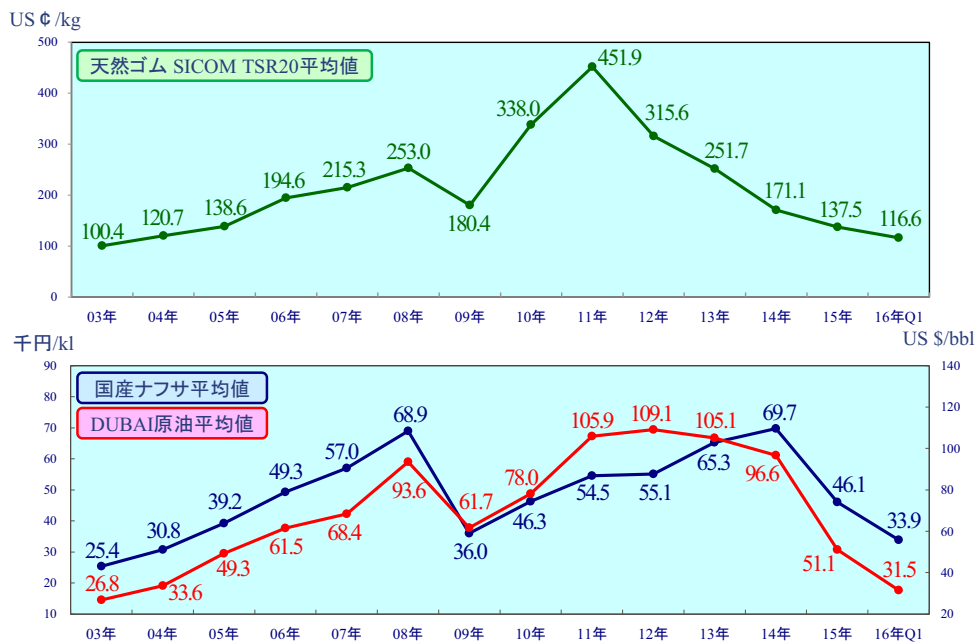
SRIXON REVO CV シリーズ



27

天然ゴム・ナフサ価格相場の推移

住友ゴムグループ



弊社ホームページよりご登録頂けます。どうぞご利用下さい。

<http://www.srigroup.co.jp/>

一般の方／報道関係者様

HOME>プレスルーム

プレスルーム

プレスルームでは、ニュースリリースでの掲載画像、住友ゴムグループの社名ロゴデータのダウンロード、ニュースリリース自動配信などの手続きをWEB上から簡単に行っていただくことができます。

新規ご登録/ご登録内容の変更・削除

■ご登録は報道関係者の方に限らせていただきます。
ご登録頂けます。

- ニュースリリース配信をEmailでお知らせします。
- ロゴ・写真などのダウンロードが可能です。

>>新規登録
>>登録内容の変更
>>登録の削除

会員様専用コンテンツ

プレスルームご登録後、ご利用いただけます。

- 社名ロゴデータダウンロード ログイン>>
- ニュースリリース画像データダウンロード
ご利用方法はこちら>>

アナリスト様

HOME>IR(株主・投資家情報)
>アナリスト様専用サイト

証券アナリスト様専用サイト

IR関連データのダウンロード、IR情報・ニュースリリース自動配信などの手続きをWEB上から簡単に行っていただくことができます。

新規ご登録/ご登録内容の変更・削除

■ご登録は証券アナリストの方に限らせていただきます。
ご登録頂けます。


- IRページ掲載のお知らせやニュースリリース配信をEmailでお知らせします。
- IR関連データのダウンロードが可能です。

新規登録
登録内容の変更
登録の削除

証券アナリスト様専用メニュー

■こちらからログインしていただく。

PDF IR関連データ



本資料に記載されている業績予想に関する記述は、当社および当社グループが現時点で入手可能な情報から得られた判断に基づいており、潜在的なリスクや不確実性が含まれております。実際の業績は、当社および当社グループの事業を取り巻く様々な要因の変化により、記述されている業績予想とは大きく異なる結果となる可能性があることをご承知おきください。