

住友ゴムグループ



環境大臣認定
エコ・ファースト企業

第125期 第3四半期決算説明会

(2016年1.1～9.30)

 住友ゴム工業株式会社

■ 2016年第3四半期決算概要

- 連結範囲異動、関係会社の状況
- 第3四半期決算概要

■ 2016年度予想

- 決算予想概要
- 設備投資・減価償却・タイヤ生産能力、他

連結範囲の異動

範囲	連結子会社 72社 (△5)		持分法適用会社 4社 (△1)	
			〔 非連結子会社 1社 関連会社 3社 〕	
異動会社数	新規 +1社	除外 △6社	新規 一社	除外 △1社

【異動の内訳】

		+1社	△6社	一社	△1社
異動会社	タイヤ	國住橡膠股份有限公司 (台湾/タイヤ販売会社)	(住友ゴム工業㈱への吸収合併) ダンロップグッドイヤータイヤ㈱ SRITP Limited 上海 鄧祿普貿易有限公司 天津 鄧祿普國際貿易有限公司 大連 鄧祿普貿易有限公司 広州 鄧祿普貿易有限公司		㈱アオノリゾート
	スポーツ				
	産業品他				

関係会社の状況(連結子会社72社・持分法適用会社4社) 住友ゴムグループ

	製造会社	販売会社	その他の会社
タイヤ	国内1社	国内12社	国内7社
	海外8社	海外15社	海外5社
	アジア・大洋州 4社	アジア・大洋州 10社	アジア・大洋州 1社
	欧州・アフリカ 2社	欧州・アフリカ 3社	欧州・アフリカ 2社
	米州 2社	米州 2社	米州 2社
スポーツ	国内2社	国内1社	国内5社
	海外2社	海外9社	海外1社
	タイ、米国	マレーシア、英国、 オーストラリア、カナダ、中国、 香港、南アフリカ、韓国、タイ	—
産業品 品他	国内1社	国内3社	国内1社
	海外4社	海外1社	海外1社
	マレーシア、中国、 ベトナム、スイス	香港	スイス

2016年 連結業績

住友ゴムグループ

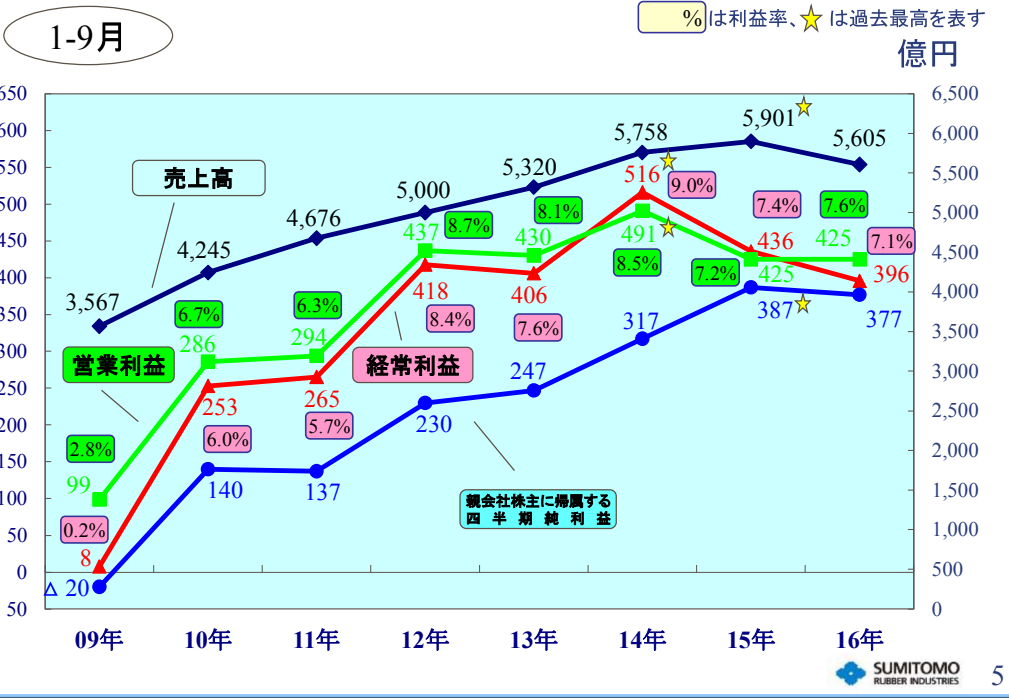
1-9月

億円

	1-3月実績		4-6月実績		7-9月実績		1-9月実績	
		前年同期比		前年同期比		前年同期比		前年同期比
売上高	1,827	99% △25	1,909	94% △128	1,869	93% △143	5,605	95% △296
営業利益 (率)	137 (7.5%)	113% +16	171 (9.0%)	100% △0	117 (6.3%)	88% △16	425 (7.6%)	100% △0
経常利益 (率)	126 (6.9%)	105% +6	150 (7.9%)	79% △40	120 (6.4%)	96% △5	396 (7.1%)	91% △39
親会社株主に帰属する 四半期純利益	168	218% +91	114	92% △10	95	51% △92	377	97% △11
持分法投資損益	0	△11	△0	△9	0	△31	1	△51

連結売上高・利益の推移

住友ゴムグループ



セグメント別 連結売上高・営業利益

住友ゴムグループ

1-9月

億円

		1-3月実績		4-6月実績		7-9月実績		1-9月実績	
			前年 同期比		前年 同期比		前年 同期比		前年 同期比
売上高	タイヤ	1,571	99%	1,633	94%	1,602	92%	4,807	95%
	スポーツ	171	100%	194	93%	181	99%	545	97%
	産業品他	85	90%	82	87%	86	94%	252	90%
	連結	1,827	99%	1,909	94%	1,869	93%	5,605	95%
営業利益	タイヤ	125	105%	149	96%	103	77%	377	92%
	スポーツ	9	-	17	153%	9	-	35	794%
	産業品他	3	73%	4	107%	5	166%	13	110%
	連結	137	113%	171	100%	117	88%	425	100%

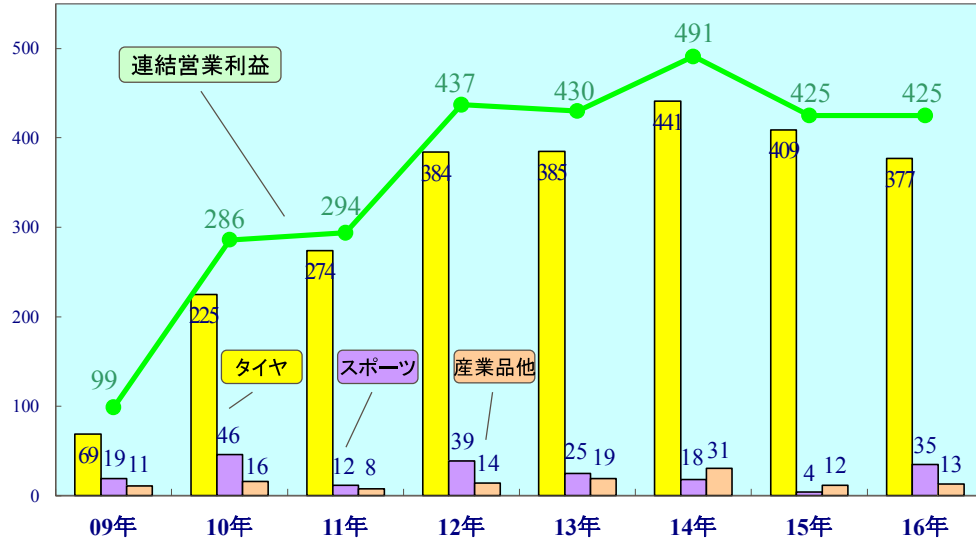
SUMITOMO RUBBER INDUSTRIES 6

事業セグメント別 連結営業利益推移

住友ゴムグループ

1-9月

億円

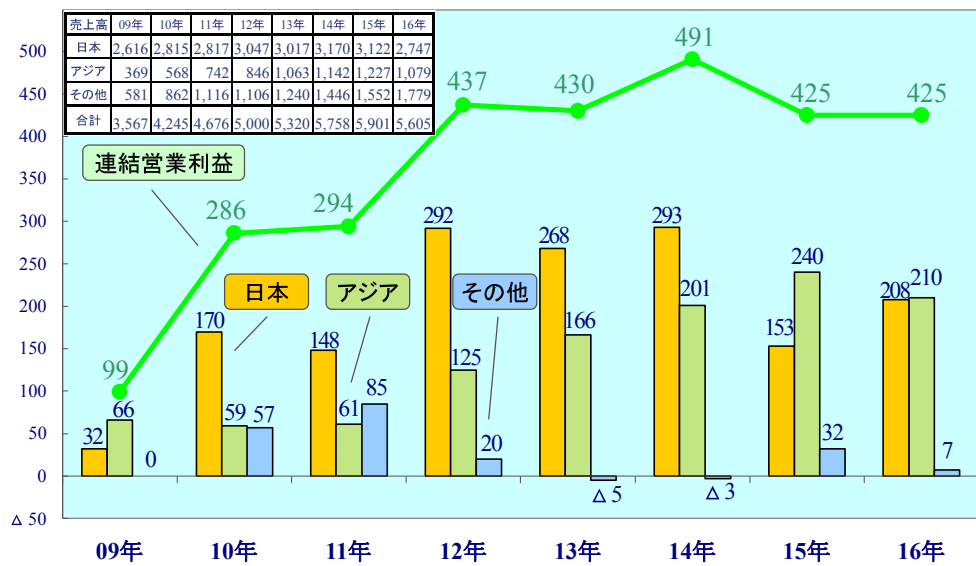


地域セグメント別 連結営業利益推移

住友ゴムグループ

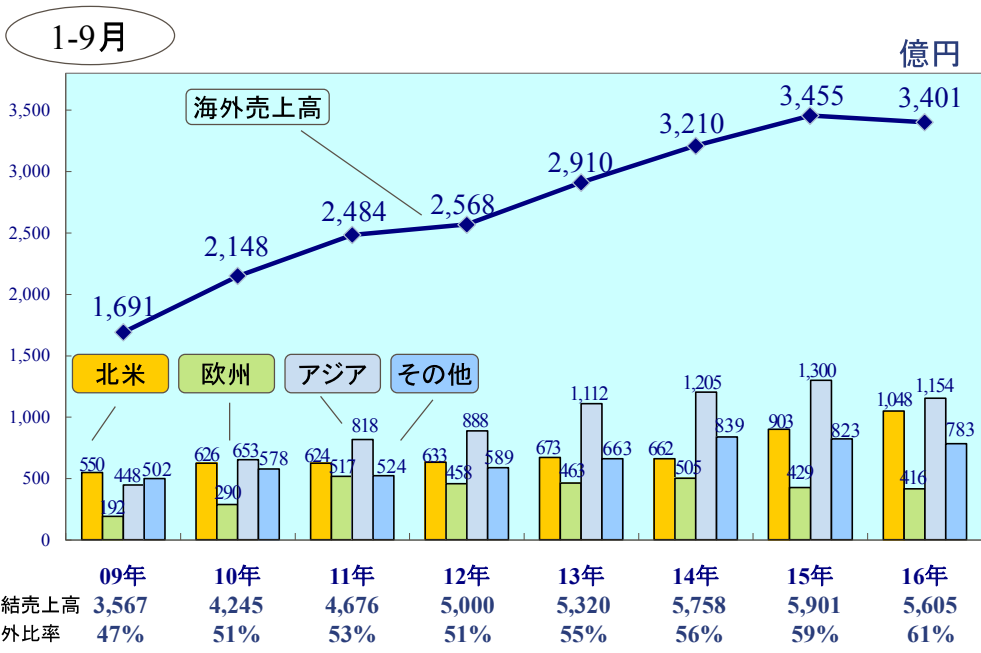
1-9月

億円



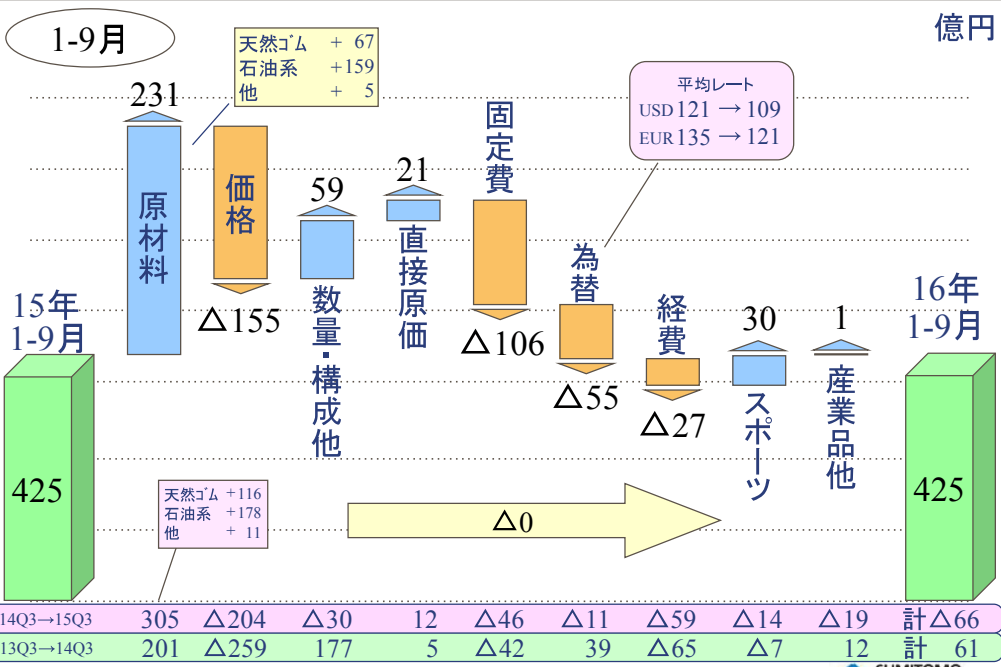
海外売上高推移

住友ゴムグループ



連結営業利益 増減要因イメージ

住友ゴムグループ



2016年度連結業績予想

住友ゴムグループ

通期

億円

	今回予想 2016年	前回予想 2016年	前期実績 2015年	前期比
売上高	8,100	8,100	8,487	95%
営業利益 (率)	700 (8.6%)	700 (8.6%)	771 (9.1%)	91%
経常利益 (率)	660 (8.1%)	660 (8.1%)	789 (9.3%)	84%
親会社株主に帰属する 当期純利益	535	535	558	96%
持分法投資損益	1	0	56	△55
ROE	13.5%	13.5%	13.3%	
d/eレシオ	0.5	0.5	0.6	

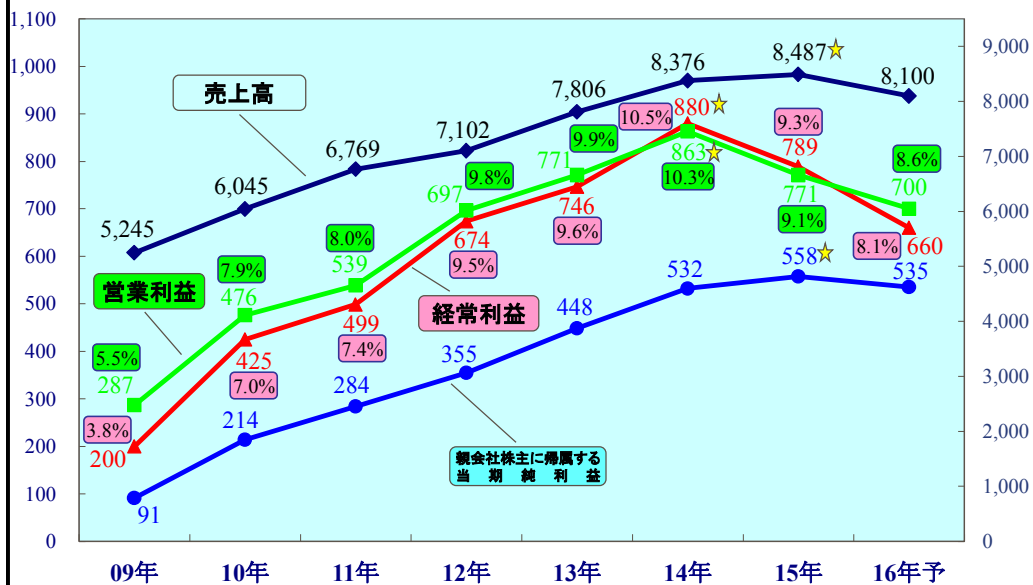
連結売上高・利益の推移

変更なし 住友ゴムグループ

通期

%は利益率、★は過去最高を表す

億円



セグメント別 連結売上高・営業利益予想 変更なし 住友ゴムグループ

通期

億円

		今回予想 2016年	前期実績 2015年	前期比
売上高	タイヤ	6,950	7,322	95%
	スポーツ	760	776	98%
	産業品他	390	389	100%
	連結	8,100	8,487	95%

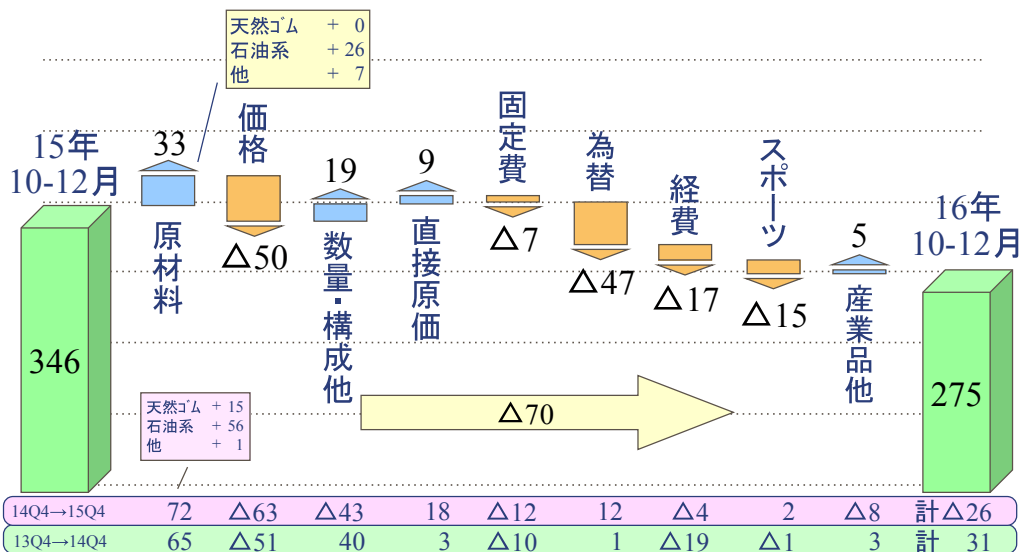
		今回予想 2016年	前期実績 2015年	前期比
営業利益	タイヤ	640	731	88%
	スポーツ	35	20	174%
	産業品他	25	19	129%
	連結	700	771	91%

連結営業利益 増減要因イメージ

住友ゴムグループ

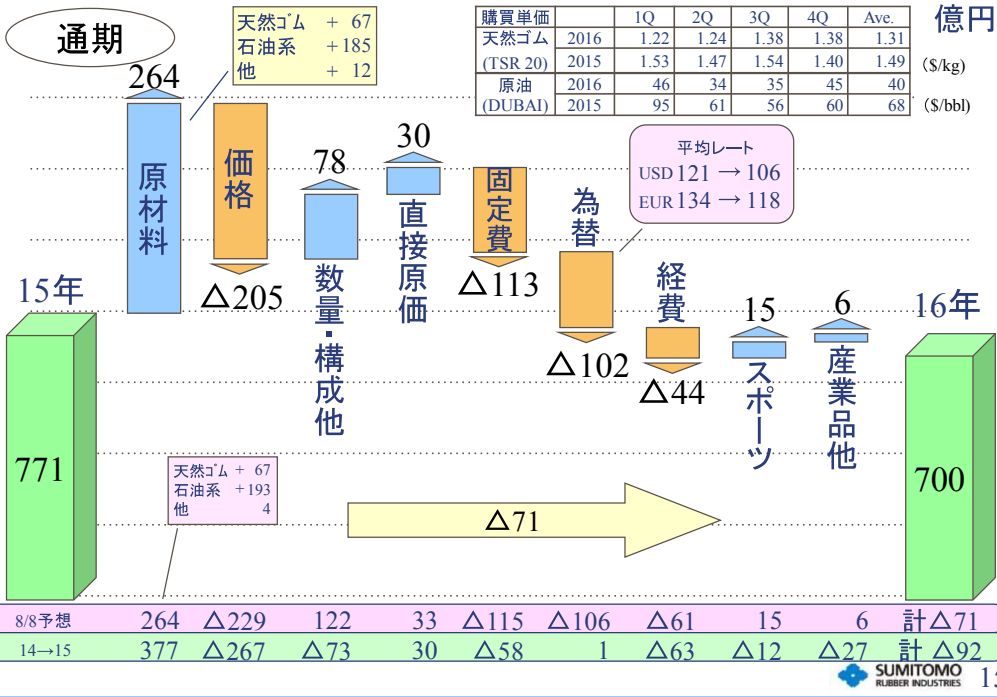
10-12月

億円



連結営業利益 増減要因イメージ

住友ゴムグループ



連結営業利益 増減要因推移

住友ゴムグループ

期 間	営業利益		増減要因									
	前年 同期比	億円	原材料	価格	数量・ 構成他	直接原価	固定費	為替	経費	スポーツ	産業品他	
15	1Q	121	△64	83	△60	△31	3	△9	△20	△12	△9	△9
	2Q	171	+5	139	△74	△5	8	△16	1	△47	4	△4
	3Q	132	△7	83	△70	7	1	△21	8	0	△9	△7
	4Q	346	△26	72	△63	△43	18	△12	12	△4	2	△8
	通期	771	△92	377	△267	△73	30	△58	1	△63	△12	△27
16	1Q	137	+16	113	△47	△1	7	△36	△4	△26	11	△1
	2Q	171	0	77	△62	13	8	△41	△4	2	6	0
	3Q	117	△16	41	△46	47	6	△29	△47	△3	13	2
	4Q	275	△70	33	△50	19	9	△7	△47	△17	△15	5
	通期	700	△71	264	△205	78	30	△113	△102	△44	15	6
(前回との差)		0	0	24	△44	△3	2	4	17	0	0	

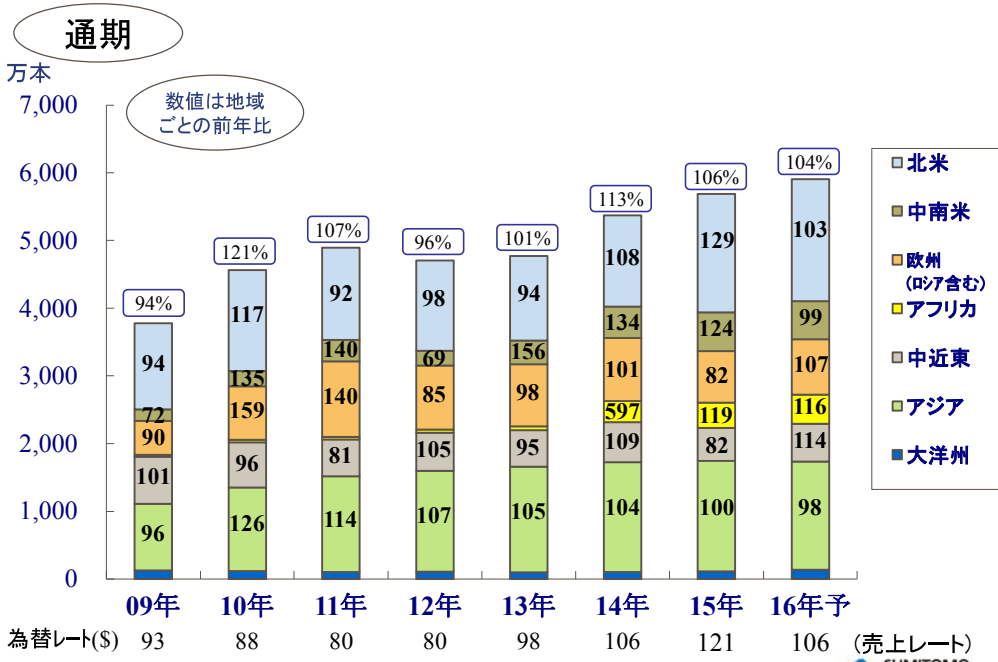
タイヤ販売本数 前年同期比推移

住友ゴムグループ

	2015年実績					2016年1-9月実績、10-12月予想					2016年前回予想			
	1-3月	4-6月	7-9月	10-12月	年間	1-3月	4-6月	7-9月	10-12月	年間	1-6月	7-12月	年間	
国内新車	98%	89%	89%	92%	92%	87%	92%	100%	107%	96%	89%	106%	98%	
海外新車	104%	99%	90%	111%	101%	106%	101%	114%	97%	104%	103%	109%	106%	
国内市販	81%	107%	101%	89%	93%	101%	101%	100%	101%	101%	101%	105%	103%	
海外市販	101%	105%	107%	110%	106%	109%	106%	106%	96%	104%	107%	106%	107%	
計	97%	102%	101%	102%	100%	104%	102%	105%	99%	102%	103%	106%	105%	
合計本数(万本)	2,464	2,615	2,725	3,158	10,962	2,551	2,678	2,862	3,118	11,208	5,229	6,257	11,486	
海外市販内訳	北米	104%	127%	131%	154%	129%	118%	108%	105%	87%	103%	113%	109%	111%
	アジア	104%	98%	103%	97%	100%	99%	94%	101%	98%	98%	96%	100%	98%
	中近東	85%	73%	76%	96%	82%	104%	133%	139%	86%	114%	120%	113%	116%
	欧州(ロシア含む)	98%	81%	74%	78%	82%	97%	114%	105%	113%	107%	104%	111%	108%

タイヤ海外市販 販売本数 地域別推移

住友ゴムグループ

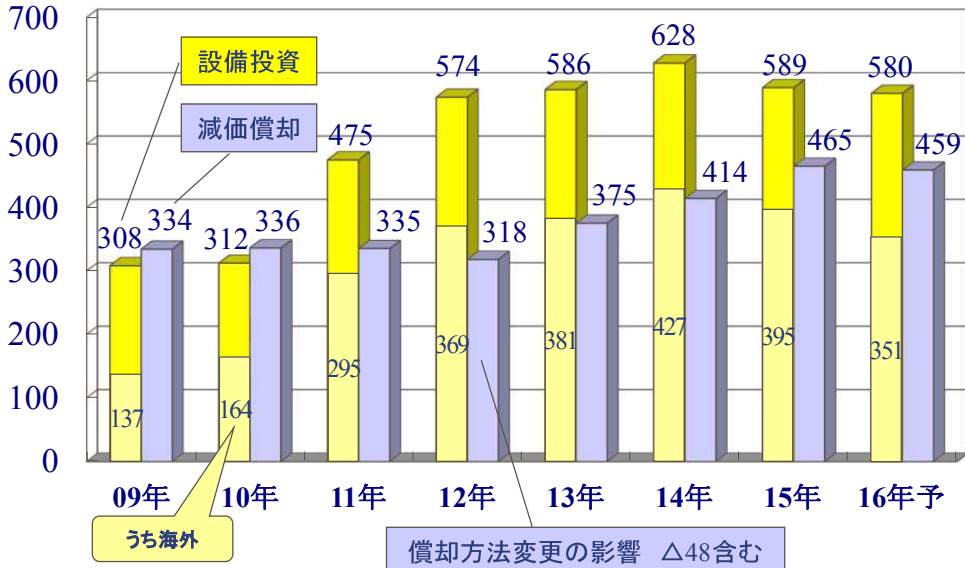


設備投資額、減価償却費（有形）

住友ゴムグループ

通期

億円



タイヤ生産能力

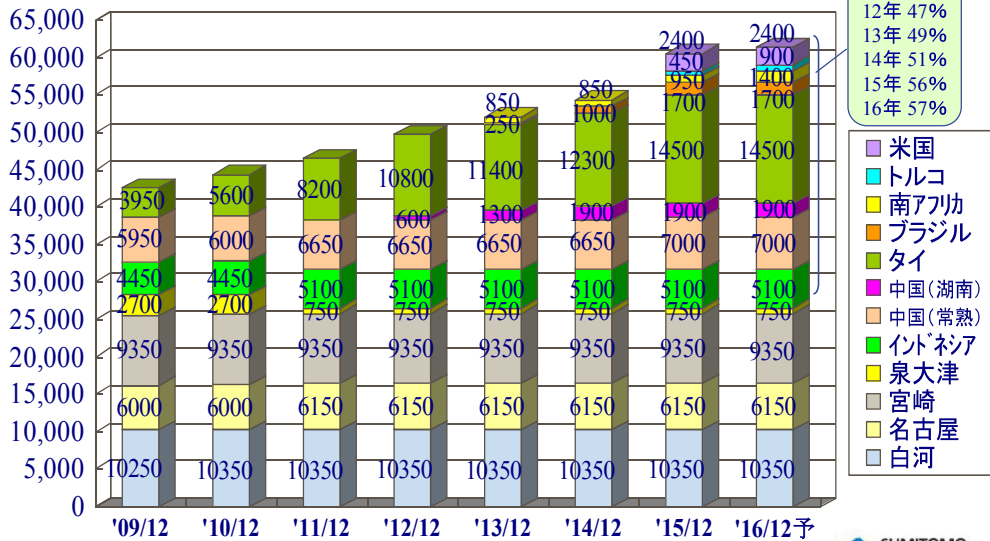
変更なし 住友ゴムグループ

通期

対前年	105%	104%	105%	107%	105%	104%	111%	101%
t/月	42,650	44,450	46,550	49,750	52,150	54,400	60,600	61,500

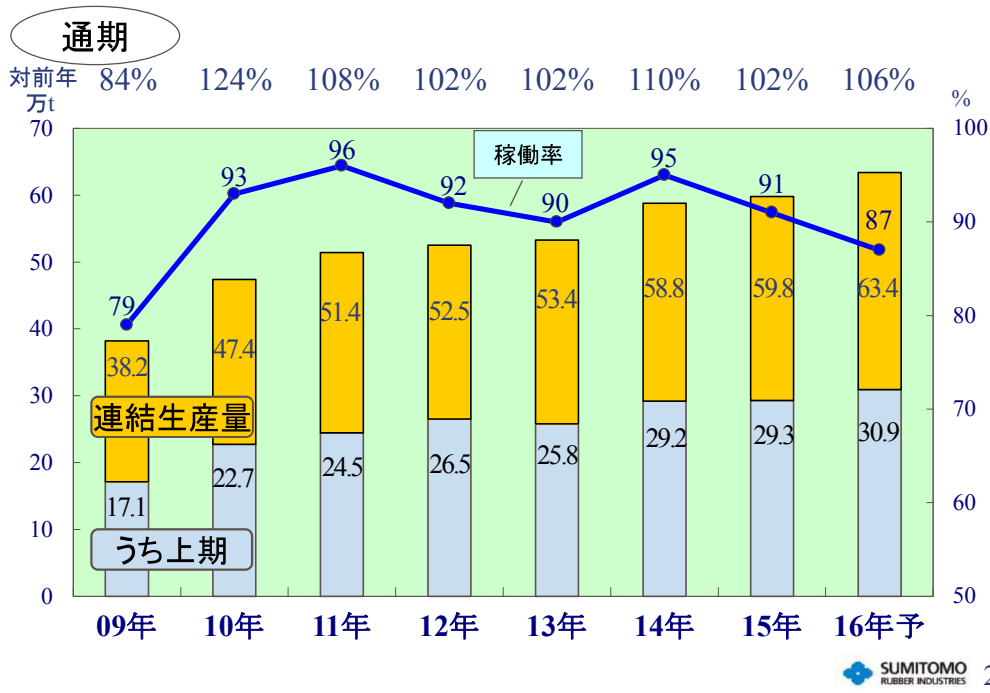
海外比率

09年	34%
10年	36%
11年	43%
12年	47%
13年	49%
14年	51%
15年	56%
16年	57%



タイヤ設備稼働率、生産量の推移

住友ゴムグループ



スポーツ事業売上高 実績および予想

住友ゴムグループ

		2016年 1-9月	2015年 1-9月	前年 同期比	億円 通期予想 2016年
	クラブ	245	249	98%	337
	ボール	108	115	94%	140
	シューズ・アクセサリ他	54	60	91%	69
	ゴルフ用品	407	424	96%	546
	テニス用品	48	50	96%	62
	ライセンス収入	4	3	108%	5
	スポーツ用品事業	459	478	96%	613
	その他事業	86	83	104%	147
	合計	545	561	97%	760

- 2016年度期末決算より、IFRSを任意適用する予定
 - 資本市場における財務情報の国際的な比較可能性の向上
 - グループ会社の経営管理の品質向上

2016年度連結業績予想

億円

	IFRS 今回予想	日本基準	差異	IFRS 8/8予想
売上収益	7,600	8,100	△500	7,600
営業利益 (率)	700 (9.2%)	700 (8.6%)	—	700 (9.2%)
親会社の所有者に帰属する 当期利益	465	535	△70	465

新商品・新技術




LE MANS 4 WINTER MAXX 02




ZIEX ZE919E



Hibrid-Turf Eyu




XXIO 9




NEW SRIXON Zシリーズ



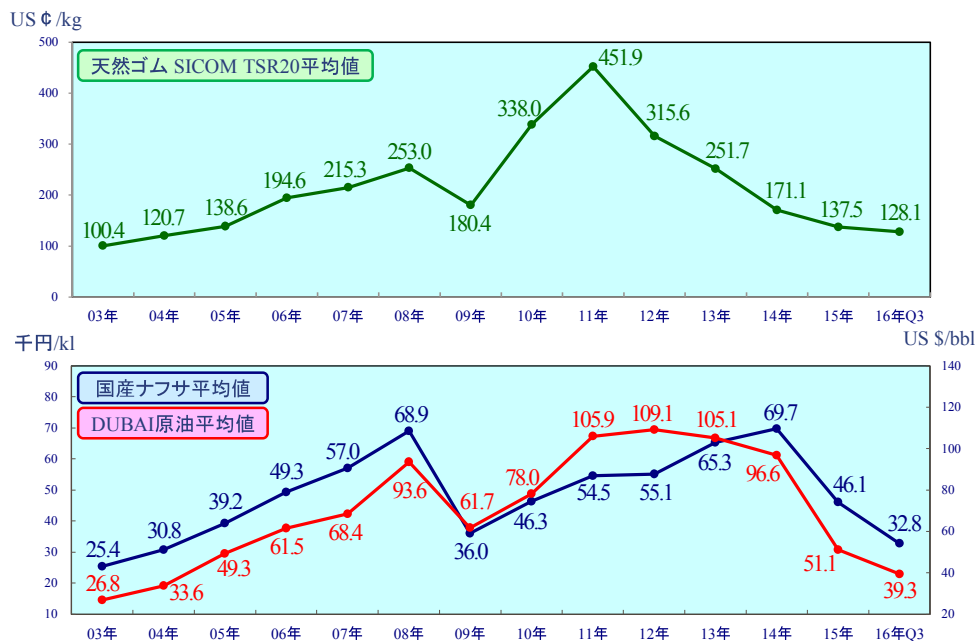
SRIXON「REVO CS」シリーズ



SRIXON「プロスピード2」

天然ゴム・ナフサ価格相場の推移

住友ゴムグループ



最新情報配信サービス

住友ゴムグループ

弊社ホームページよりご登録頂けます。どうぞご利用下さい。

<http://www.srigroup.co.jp/>

一般の方／報道関係者様

HOME>プレスルーム

アナリスト様

HOME>IR(株主・投資家情報)

>アナリスト様専用サイト

プレスルーム

プレスルームでは、ニュースリリースでの掲載画像、住友ゴムグループの社名ロゴデータのダウンロード、ニュースリリース自動配信などの手続きをWEB上から簡単に行っていただくことができます。

新規ご登録/ご登録内容の変更・削除

■ご登録は報道関係者の方に限らせていただきます。
ご登録頂けます。

- ニュースリリース配信をEmailでお知らせします。
- ロゴ写真などのダウンロードが可能となります。

>>新規登録
>>登録内容の変更
>>登録の削除

会員様専用コンテンツ

プレスルームにご登録後、ご利用いただけます。

●社名ロゴデータダウンロード ログイン>>

●ニュースリリース画像データダウンロード

ご利用方法はこちら>>

証券アナリスト様専用サイト

IR関連データのダウンロード、IR情報・ニュースリリース自動配信などの手続きをWEB上から簡単に行っていただくことができます。

新規ご登録/ご登録内容の変更・削除

■ご登録は証券アナリストの方に限らせていただきます。
ご登録頂けます。


- ホームページ掲載の会社概要やニュースリリース配信をEmailでお知らせします。
- IR関連データ等のダウンロードが可能となります。

新規登録
登録内容の変更
登録の削除

証券アナリスト様専用メニュー

■こちらからログインしてください。

PDF IR関連データ



ダンロップ史上
最高傑作スタッドレス。

歴史最長の歴史を誇る「スタッドレス」の最高傑作。
 二重溝設計の「スタッドレス」の最高傑作。
 フロントとリアに異なる溝設計。
 「スタッドレス」の最高傑作。
 スタッドレスの最高傑作。
 最新の「スタッドレス」の最高傑作。
 最新の「スタッドレス」の最高傑作。
 最新の「スタッドレス」の最高傑作。



本資料に記載されている業績予想に関する記述は、当社および当社グループが現時点で入手可能な情報から得られた判断に基づいており、潜在的なリスクや不確実性が含まれております。実際の業績は、当社および当社グループの事業を取り巻く様々な要因の変化により、記述されている業績予想とは大きく異なる結果となる可能性があることをご承知おきください。