

# 第124期 第1四半期決算説明会

(2015年1.1～3.31)

住友ゴム工業株式会社

■ 2015年第1四半期決算概要

- 連結範囲異動、主要関係会社
- 第1四半期決算概要

■ 2015年度予想

- 決算予想概要
- 設備投資・減価償却・タイヤ生産能力、他

連結範囲の異動

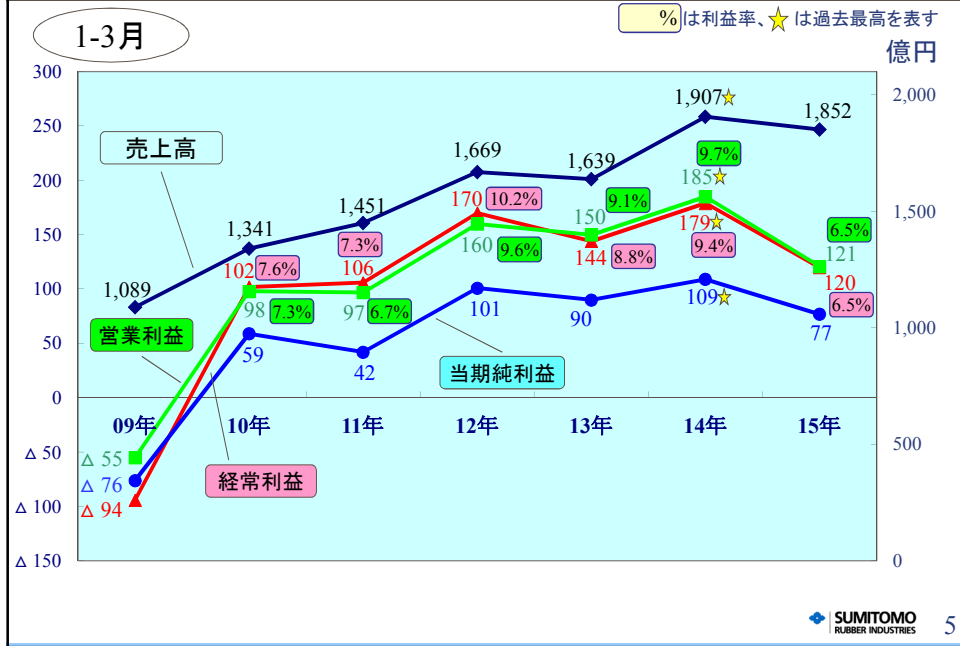
範囲	連結子会社 78社 (+3)		持分法適用会社 11社 (非連結子会社 3社 関連会社 8社)	
異動会社数	新規 +3社	除外 ー社	新規 ー社	除外 ー社
【異動の内訳】				
	+3社	ー社	ー社	ー社
異動会社	タイヤ			
	スポーツ	Srixon Sports (Thailand) Co., Ltd. (タイゴルフ用品販売会社)		
	産業品他	Lonstroff Holding AG (スイス/Lonstroff AGの 持株会社)  Lonstroff AG (スイス/医療用ゴム部品の 製造・販売会社)		

住友ゴムグループ 主要関係会社			住友ゴムグループ
	タイヤ事業	スポーツ事業	産業品他事業
統括	日本グッドイヤー ダンロップグッドイヤータイヤ	ダンロップスポーツ	連結子会社 78社 持分法適用会社 11社
販売会社	国内地域販社(11社) 海外販売会社: 米国、欧州(ドイツ)、 ロシア、アジア(シンガポール)、 タイ、中国統括、中国(4社)、インド、 中近東(ドバイ)、中南米(チリ) 豪州(オーストラリア)	国内販社(1社) 海外販社: 欧州(イギリス)、 アジア(マレーシア)、カナダ、 豪州、中国、香港、韓国、 南アフリカ、タイ	ダンロップホームプロダクツ 住ゴム産業 住ゴム高砂インテグレート 香港住膠有限公司
製造会社	海外タイヤ工場: インドネシア、タイ、 中国(常熟、湖南)、ブラジル、 南アフリカ、<建設中>トルコ 天然ゴム加工場: タイ	国内: ダンロップゴルフクラブ 海外: Roger Cleveland Golf (米国) テニスボール工場: タイ	精密ゴム部品工場: 中国(中山)、ベトナム 医療用ゴム部品工場: スイス ゴム手袋工場: マレーシア
サービス	SRIエンジニアリング、SRIシステムズ、SRIロジスティクス		
	SRI USA, SRITP, SRIE, 他	ダンロップテニススクール、他	Lonstroff Holding AG
持分法	欧米JV (GDTE、GDTNA) 内外ゴム、栃木住友電工 GSGPC、GSGTL	ゴルフ場	

2015年 連結業績				住友ゴムグループ
1-3月				億円
	2015年 1-3月	2014年 1-3月	前年 同期比	2014年 1-12月
売上高	1,852	1,907	97%	8,376
営業利益 (率)	121 (6.5%)	185 (9.7%)	66%	863 (10.3%)
経常利益 (率)	120 (6.5%)	179 (9.4%)	67%	880 (10.5%)
四半期純利益	77	109	71%	532
持分法投資損益	11	6	+6	47

## 連結売上高・利益の推移

住友ゴムグループ



## セグメント別 連結売上高・営業利益

住友ゴムグループ

1-3月

億円

		2015年 1-3月	2014年 1-3月	前年 同期比	2014年 1-12月
売上高	タイヤ	1,587	1,659	96%	7,312
	スポーツ	170	156	109%	705
	産業品他	94	92	102%	359
	連結	1,852	1,907	97%	8,376
営業利益	タイヤ	119	165	72%	784
	スポーツ	△2	6	—	32
	産業品他	5	13	34%	47
	連結	121	185	66%	863

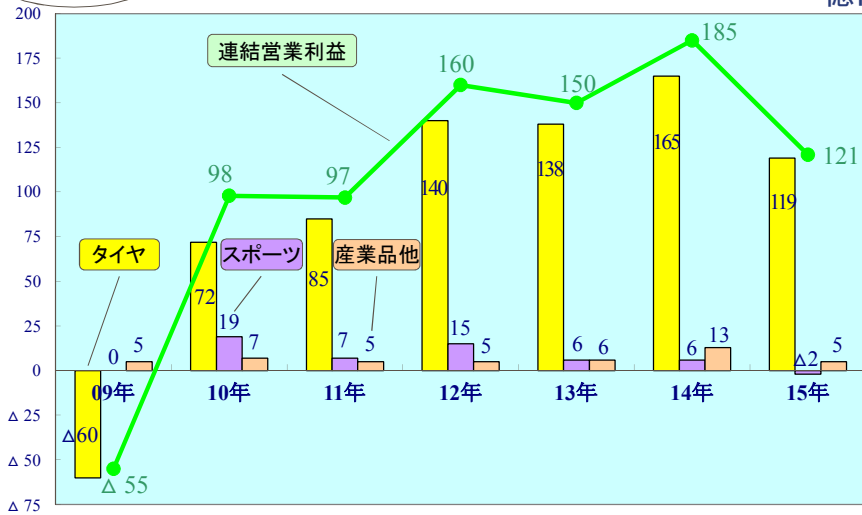
SUMITOMO RUBBER INDUSTRIES 6

## 事業セグメント別 連結営業利益推移

住友ゴムグループ

1-3月

億円



SUMITOMO RUBBER INDUSTRIES

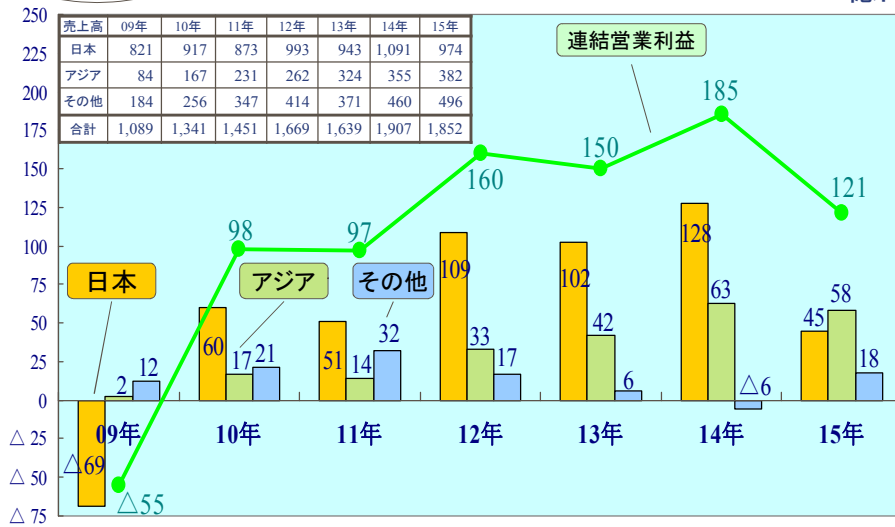
7

## 地域セグメント別 連結営業利益推移

住友ゴムグループ

1-3月

億円



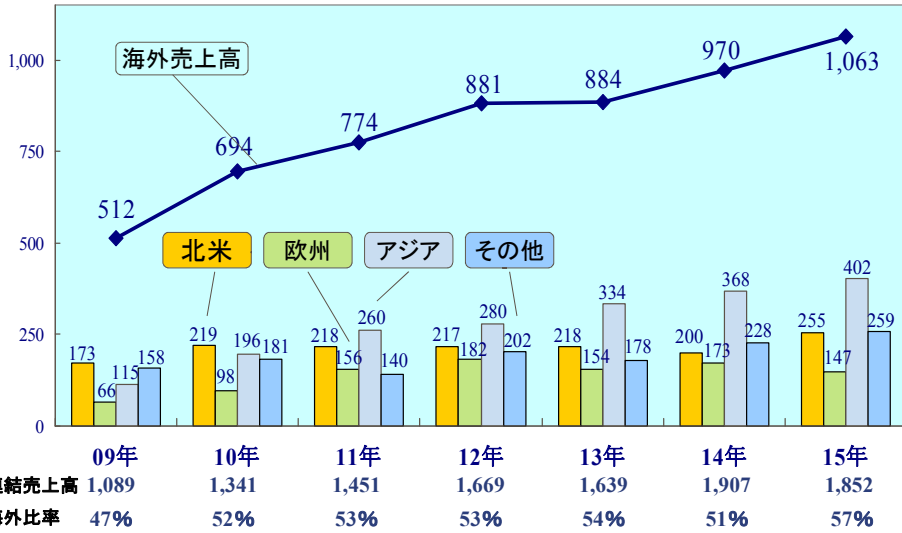
SUMITOMO RUBBER INDUSTRIES

8

# 海外売上高推移

1-3月

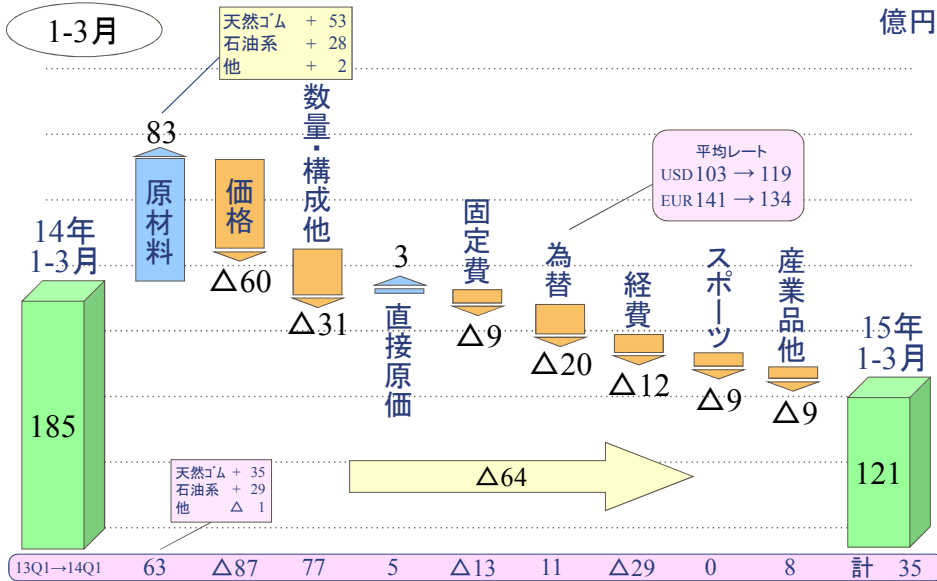
億円



# 連結営業利益 増減要因イメージ

1-3月

億円



## 2015年度連結業績予想

住友ゴムグループ

1-6月

億円

	今回予想 2015年 1-6月	年初予想 2015年 1-6月	前年同期 2014年 1-6月	前年 同期比	今回予想 2015年 4-6月	前年同期 2014年 4-6月
売上高	4,000	4,000	3,786	106%	2,148	1,879
営業利益 (率)	300 (7.5%)	300 (7.5%)	351 (9.3%)	85%	179 (8.3%)	166 (8.8%)
経常利益 (率)	290 (7.3%)	290 (7.3%)	351 (9.3%)	83%	170 (7.9%)	172 (9.1%)
四半期純利益	180	180	218	82%	103	110
持分法投資損益	11	0	19	△8	0	13

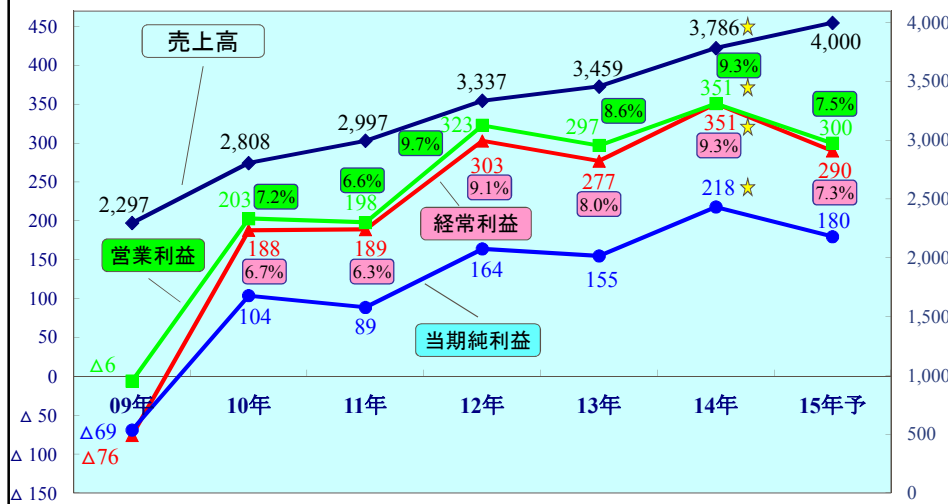
## 連結売上高・利益の推移

変更なし 住友ゴムグループ

1-6月

%は利益率、★は過去最高を表す

億円



セグメント別 連結売上高・営業利益予想

住友ゴムグループ

1-6月

億円

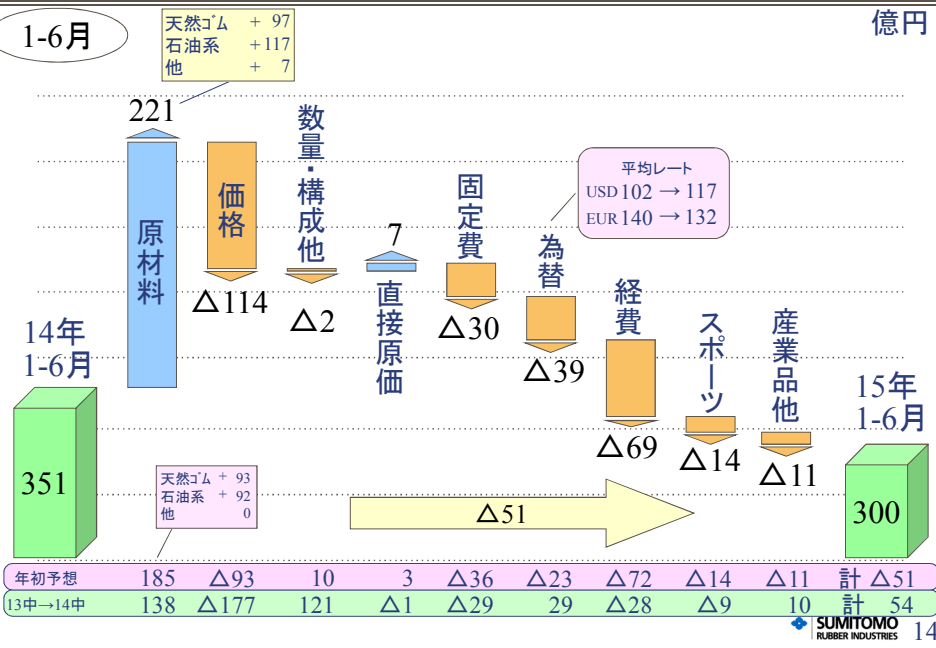
		今回予想 2015年 1-6月	年初予想 2015年 1-6月	前年同期 2014年 1-6月	前年 同期比	今回予想 2015年 4-6月	前年同期 2014年 4-6月
売上高	タイヤ	3,440	3,440	3,291	105%	1,853	1,632
	スポーツ	380	380	327	116%	210	171
	産業品他	180	180	168	107%	86	76
	連結	4,000	4,000	3,786	106%	2,148	1,879
営業利益	タイヤ	290	290	316	92%	171	151
	スポーツ	0	0	14	0%	2	8
	産業品他	10	10	21	48%	5	8
	連結	300	300	351	85%	179	166

連結営業利益 増減要因イメージ

住友ゴムグループ

1-6月

億円





## 2015年度連結業績予想

住友ゴムグループ

通期

億円

	今回予想 2015年	年初予想 2015年	前期実績 2014年	前期比
売上高	9,000	9,000	8,376	107%
営業利益 (率)	900 (10.0%)	900 (10.0%)	863 (10.3%)	104%
経常利益 (率)	880 (9.8%)	880 (9.8%)	880 (10.5%)	100%
当期純利益	550	550	532	103%
持分法投資損益	11	0	47	△35
ROE	14.0%	14.0%	14.3%	
d/eレシオ	0.7	0.7	0.7	

SUMITOMO RUBBER INDUSTRIES 15

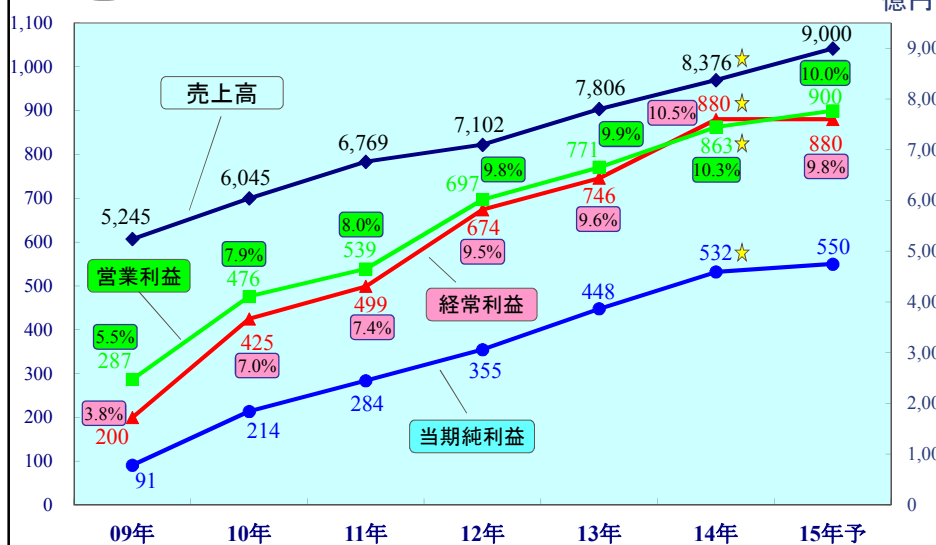
## 連結売上高・利益の推移

変更なし 住友ゴムグループ

通期

%は利益率、★は過去最高を表す

億円



SUMITOMO RUBBER INDUSTRIES 16

## セグメント別 連結売上高・営業利益予想

住友ゴムグループ

通期

億円

		今回予想 2015年	年初予想 2015年	前期実績 2014年	前期比
売上高	タイヤ	7,800	7,800	7,312	107%
	スポーツ	780	780	705	111%
	産業品他	420	420	359	117%
	連結	9,000	9,000	8,376	107%
営業利益	タイヤ	850	850	784	108%
	スポーツ	20	20	32	63%
	産業品他	30	30	47	64%
	連結	900	900	863	104%

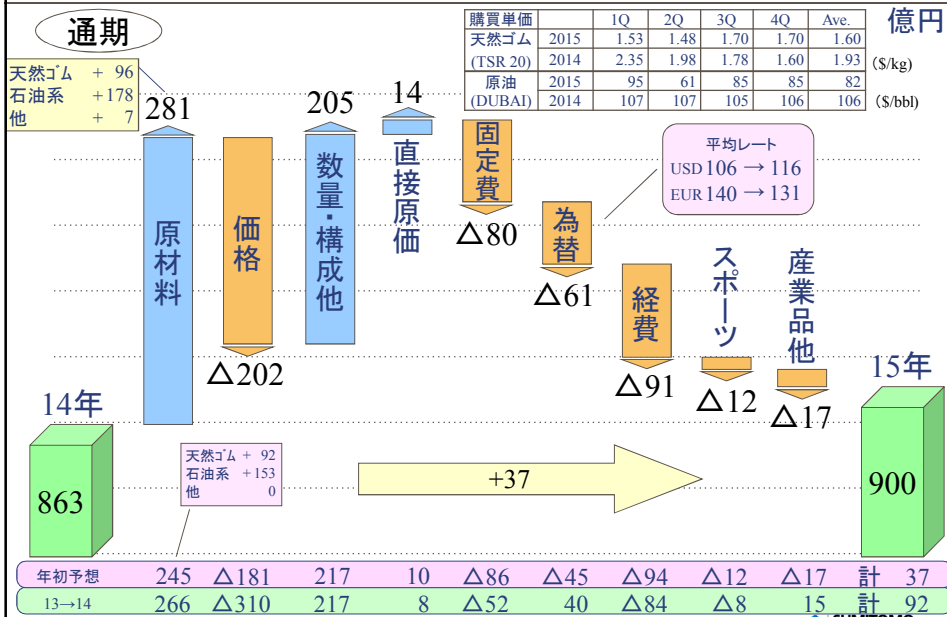
SUMITOMO RUBBER INDUSTRIES 17

## 連結営業利益 増減要因イメージ

住友ゴムグループ

通期

億円



SUMITOMO RUBBER INDUSTRIES 18

## 連結営業利益 増減要因推移

住友ゴムグループ

期 間	営業利益		増減要因									億円
			原材料	価格	数量・構成他	直接原価	固定費	為替	経費	スポーツ	産業品他	
14	1Q	185	+35	63	△87	77	5	△13	11	△29	0	8
	2Q	166	+19	75	△90	44	△6	△16	18	1	△9	2
	下期	512	+38	128	△133	96	9	△23	11	△56	1	5
	通期	863	+92	266	△310	217	8	△52	40	△84	△8	15
15	1Q	121	△64	83	△60	△31	3	△9	△20	△12	△9	△9
	2Q	179	+13	138	△54	29	4	△21	△19	△57	△5	△2
	下期	600	+88	60	△88	207	7	△50	△22	△22	2	△6
	通期	900	+37	281	△202	205	14	△80	△61	△91	△12	△17
年初差	上期	—	—	36	△21	△12	4	6	△16	3	0	0
	下期	—	—	0	0	0	0	0	0	0	0	0
	通期	—	—	36	△21	△12	4	6	△16	3	0	0

SUMITOMO RUBBER INDUSTRIES 19

## タイヤ販売本数 前年同期比推移

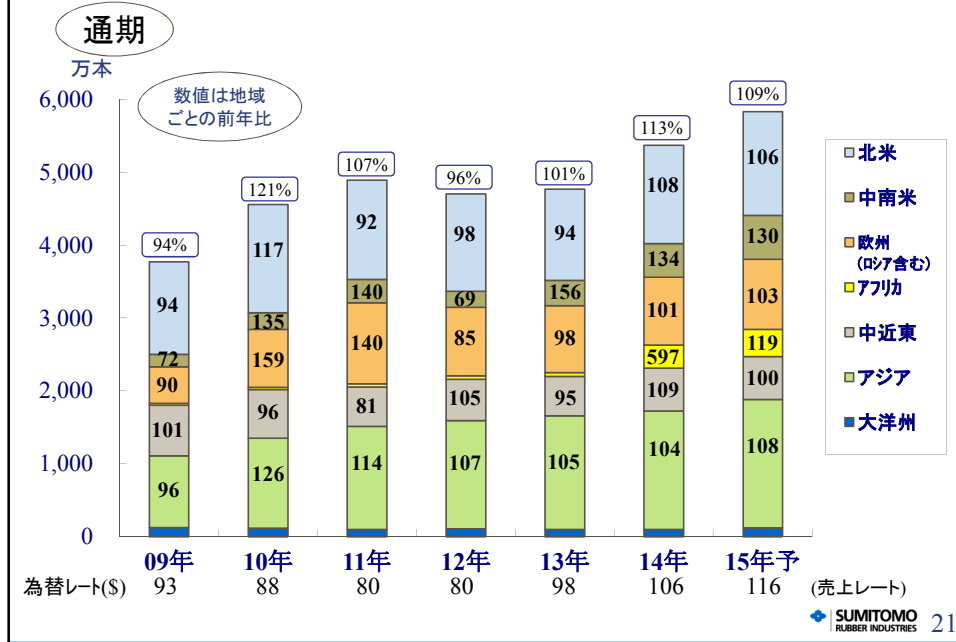
住友ゴムグループ

	2014年実績					2015年1-3月実績、4-12月予想					2015年年初予想			
	1-3月	4-6月	7-9月	10-12月	年間	1-3月	4-6月	7-9月	10-12月	年間	1-6月	7-12月	年間	
国内新車	106%	106%	101%	100%	103%	<b>98%</b>	88%	93%	101%	95%	96%	97%	96%	
海外新車	117%	132%	109%	101%	113%	<b>104%</b>	96%	123%	134%	115%	102%	129%	115%	
国内市販	125%	88%	101%	97%	102%	<b>81%</b>	112%	100%	103%	99%	97%	101%	99%	
海外市販	113%	118%	111%	109%	113%	<b>101%</b>	106%	118%	108%	109%	107%	114%	111%	
計	115%	111%	107%	103%	109%	<b>97%</b>	103%	111%	109%	105%	103%	110%	107%	
合計本数(万本)	2,552	2,563	2,704	3,095	10,914	<b>2,464</b>	2,638	3,014	3,379	11,495	5,250	6,405	11,655	
海外市販内訳	北米	110%	103%	113%	107%	108%	<b>104%</b>	107%	102%	109%	106%	98%	100%	99%
	アジア	100%	112%	102%	102%	104%	<b>104%</b>	104%	114%	111%	108%	113%	114%	113%
	中近東	124%	126%	100%	95%	109%	<b>85%</b>	97%	111%	103%	100%	100%	104%	102%
	欧州 (ロシア含)	94%	118%	111%	90%	101%	<b>98%</b>	90%	121%	98%	103%	108%	121%	116%

SUMITOMO RUBBER INDUSTRIES 20

## タイヤ海外市販 販売本数 地域別推移

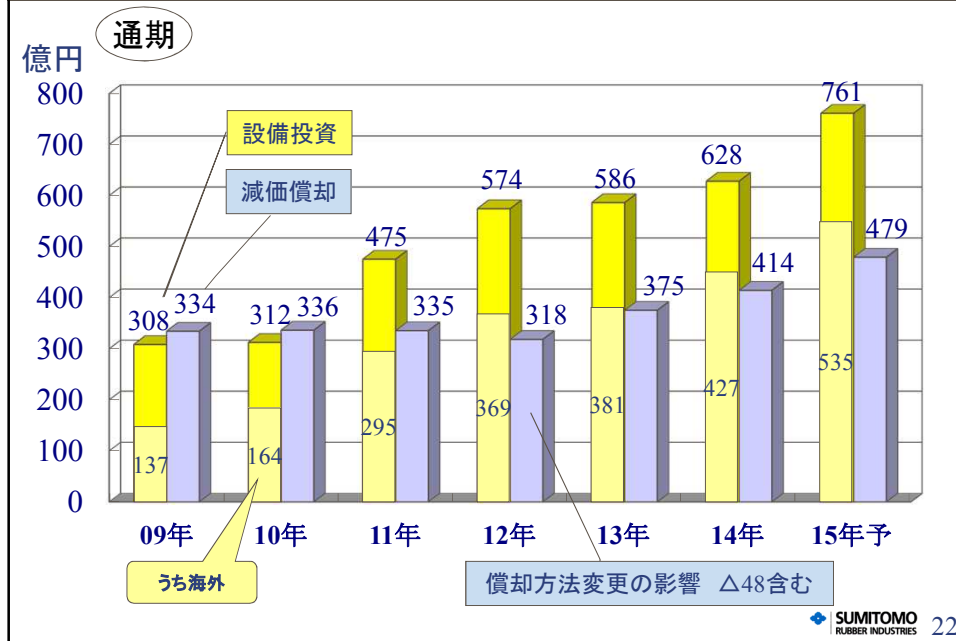
住友ゴムグループ



## 設備投資額、減価償却費 (有形)

変更なし

住友ゴムグループ



# タイヤ生産能力

変更なし

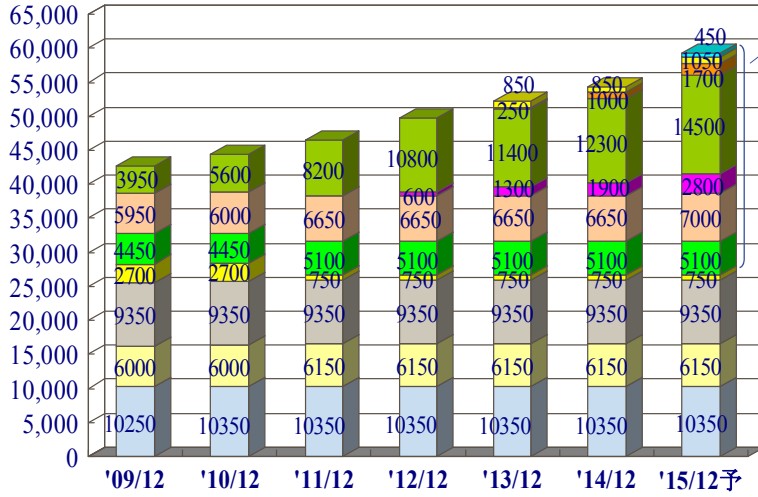


通期

対前年	105%	104%	105%	107%	105%	104%	109%
t/月	42,650	44,450	46,550	49,750	52,150	54,400	59,200

海外比率

09年	34%
10年	36%
11年	43%
12年	47%
13年	49%
14年	51%
15年	55%

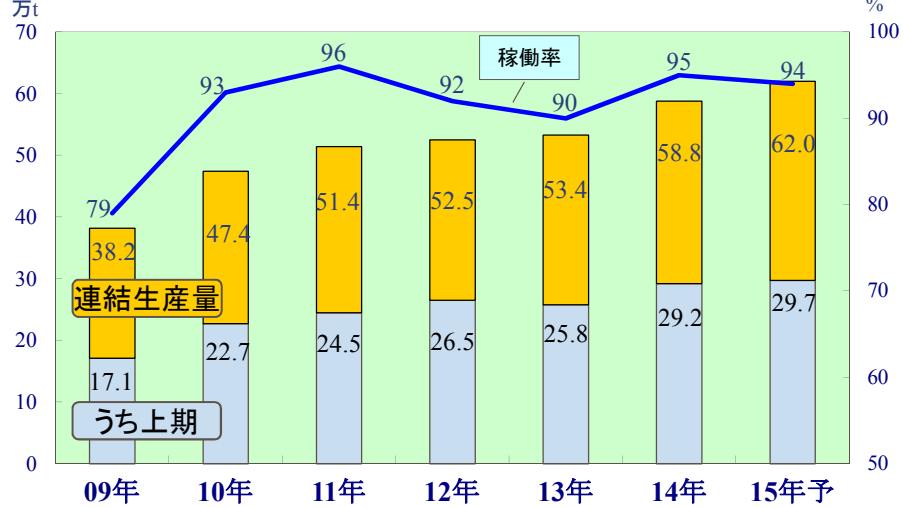


# タイヤ設備稼働率、生産量の推移



通期

対前年	84%	124%	108%	102%	102%	110%	105%
-----	-----	------	------	------	------	------	------



## スポーツ事業売上高 実績

住友ゴムグループ

億円

	2015年 1-3月	2014年 1-3月	前年 同期比
クラブ	80	85	94%
ボール	38	32	119%
シューズ・アクセサリ他	15	19	80%
ゴルフ用品	133	136	98%
テニス用品	14	14	102%
ライセンス収入	1	1	94%
スポーツ用品事業	148	151	98%
その他事業	22	5	440%
合計	170	156	109%

## 新製品・新技術

住友ゴムグループ



**DUNLOP**

エナセーブ RV504    SPORTMAX ROADSMART III    E-Grip ECO Hybrid E801



**Babolat**



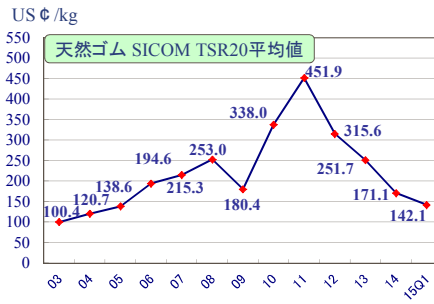
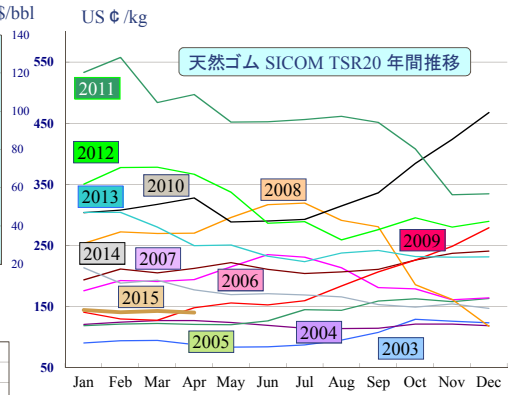
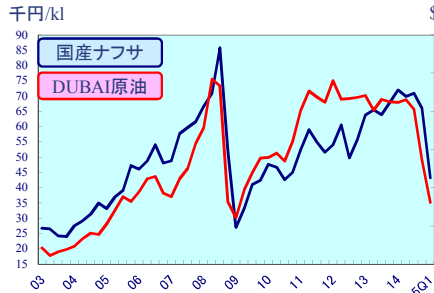
**SRIXON**



**XXIO**

SUMITOMO RUBBER INDUSTRIES 26

# 天然ゴム・ナフサ価格相場の推移



値上げの動向

年	平均%
04年5月	平均 5%
05年9月	4~4.5%
06年4月	4~4.5%
07年2月	5%
08年4月	5%
08年9月	5%
11年3月	7%(TB)
11年5月	7~10%
11年9月	8%(TB)

年	平均%
04年	3%
05年	3%
06年	3%
07年	3~6%
08年	5~10%
09年	5~10%
11年	5~10%

# 最新情報配信サービス

弊社ホームページよりご登録頂けます。どうぞご利用下さい。

<http://www.srigroup.co.jp/>

## 一般の方/報道関係者様

HOME>プレスルーム

## アナリスト様

HOME>IR(株主・投資家情報)  
>アナリスト様専用サイト

### プレスルーム

プレスルームでは、ニュースリリースでの掲載画像、住友ゴムグループの社名ロゴデータのダウンロード、ニュースリリース自動配信などの手続きをWEB上から簡単に行っていただくことができます。

#### 新規ご登録/ご登録内容の変更・削除

■ご登録の報道関係者の方に限らせていただきます。ご登録が必要です。

- ニュースリリース配信をEmailでお知らせします。
- ロゴ・写真などのダウンロードが可能となります。

>>新規登録  
>>登録内容の変更  
>>登録の削除

#### 会員様専用コンテンツ

プレスルームでご登録後、ご利用いただけます。

●社名ロゴデータダウンロード ログイン>>  
●ニュースリリース画像データダウンロード  
ご利用方法はこちら>>

### 証券アナリスト様専用サイト

IR関連データのダウンロード、IR情報・ニュースリリース自動配信などの手続きをWEB上から簡単に行っていただくことができます。

#### 新規ご登録/ご登録内容の変更・削除

■ご登録は証券アナリストの方に限らせていただきます。ご登録が必要です。

- お申し込みの承認・お申し込みの承認・お申し込みの承認をEmailでお知らせします。
- IR関連データのダウンロードが可能となります。

新規登録  
登録内容の変更  
登録の削除

#### 証券アナリスト様専用メニュー

■こちらからログインしてください

PDF IR関連データ

DUNLOPIS

# ダクゼン! エナセーブ!

ロング  
ライフ  
低燃費タイヤ

セダン      軽・コンパクト      ミニバン

エナセーブ  
EC203      <5リブ>

エナセーブ  
EC204      <4リブ>

NEW  
エナセーブ  
RV504

本資料に記載されている業績予想に関する記述は、当社および当社グループが現時点で入手可能な情報から得られた判断に基づいており、潜在的なリスクや不確実性が含まれております。実際の業績は、当社および当社グループの事業をとりまく様々な要因の変化により、記述されている業績予想とは大きく異なる結果となる可能性があることをご承知おさください。