

平成27年12月期第2四半期決算短信 添付資料

住友ゴム工業株式会社

★投融資 [単体、除 ソフトウェア] (単位：億円)

	2014年	2015年計画
国内	53	45
海外	202	331
合計	255	376

★連結従業員数 (単位：人)

	14年6月末	14年末	15年6月末
人数	29,058	30,224	31,965

★地域セグメント別 連結営業利益 (1-6月)

(単位：億円)

		09年	10年	11年	12年	13年	14年	15年
日本	売上高	1,687	1,888	1,828	2,046	1,986	2,104	2,049
	営業利益	▲37	132	119	239	217	230	122
アジア	売上高	212	371	477	548	696	754	827
	営業利益	28	35	26	75	104	147	154
その他	売上高	399	550	692	743	776	929	1,013
	営業利益	3	37	52	9	▲24	▲26	16
合計	売上高	2,297	2,808	2,997	3,337	3,459	3,786	3,889
	営業利益	▲6	203	198	323	297	351	293

★海外売上高比率 (1-6月)

(単位：億円)

	09年	10年	11年	12年	13年	14年	15年
北米	371	460	424	433	457	439	572
欧州	118	170	299	299	273	298	274
アジア	268	435	523	581	728	792	872
その他	319	400	311	393	413	559	542
海外計	1,076	1,465	1,556	1,706	1,873	2,087	2,260
連結売上高	2,297	2,808	2,997	3,337	3,459	3,786	3,889
海外比率	47%	52%	52%	51%	54%	55%	58%

★自系列タイヤ小売店の店舗数 (15年6月末)

		総店舗数	増減*
ダンロップタイヤショップグループ		1,086	3
DUNLOP 系列チャンネル	タイヤセレクト	402	▲2
	オートランド	31	
	タイヤランド	237	▲2
	他	684	5

\*14年末からの増減

★ダンロップタイヤショップ(DTS)会員店舗数

06年スタート時	15年6月末	15年末目標
1,092	1,086	1,090

15年出店計画

タイヤセレクト： 3店  
タイヤランド： 7店

★ランフラット

15年6月末販売累計本数： 80万本

15年上期販売実績： 5万本

★連結タイヤ生産 (単位：万本、万トン)

	15年上期	15年通期予想
本数	5,482	11,435
ゴム量	29.3	61.3

# 第124期 第2四半期決算説明会

(2015年1.1～6.30)

住友ゴム工業株式会社

主な項目	◆ 住友ゴムグループ
<ul style="list-style-type: none"> <li>■ 2015年第2四半期決算概要           <ul style="list-style-type: none"> <li>■ 連結範囲異動、主要関係会社</li> <li>■ 第2四半期決算概要</li> </ul> </li>   <li>■ 2015年度予想           <ul style="list-style-type: none"> <li>■ 決算予想概要</li> <li>■ 設備投資・減価償却・タイヤ生産能力、他</li> </ul> </li> </ul>	
	◆ SUMITOMO RUBBER INDUSTRIES 1

連結範囲の異動		変更なし ◆ 住友ゴムグループ			
範 囲	連結子会社 78社 (+3)	持分法適用会社 11社 ( 非連結子会社 3社 ) 関連会社 8社 )			
異動会社数	新規 +3社	除外 -1社	新規 -1社	除外 -1社	
【異動の内訳】					
	+3社	-1社	-1社	-1社	
異動会社	タイヤ				
	スポーツ	Srixon Sports (Thailand) Co., Ltd. (タイ/ゴルフ用品販売会社)			
	産業品他	Lonstroff Holding AG (スイス/Lonstroff AGの 持株会社)  Lonstroff AG (スイス/医療用ゴム部品の 製造・販売会社)			
				◆ SUMITOMO RUBBER INDUSTRIES 2	

住友ゴムグループ 主要関係会社		変更なし	住友ゴムグループ
	タイヤ事業	スポーツ事業	産業品他事業
統括	日本グッドイヤー ダンロップグッドイヤータイヤ	ダンロップスポーツ	連結子会社 78社 持分法適用会社 11社
販売会社	国内地域販社(11社) 海外販売会社: 米国、欧州(ドイツ)、 ロシア、アジア(シンガポール)、 タイ、中国統括、中国(4社)、インド、 中近東(ドバイ)、中南米(チリ) 豪州(オーストラリア)	国内販社(1社) 海外販社: 欧州(イギリス)、 アジア(マレーシア)、カナダ、 豪州、中国、香港、韓国、 南アフリカ、タイ	ダンロップホームプロダクツ 住ゴム産業 住ゴム高砂インテグレート 香港住膠有限公司
製造会社	海外タイヤ工場: インドネシア、タイ、 中国(常熟、湖南)、ブラジル、 南アフリカ、トルコ 天然ゴム加工場: タイ	国内: ダンロップゴルフクラブ 海外: Roger Cleveland Golf (米国) テニスボール工場: タイ	精密ゴム部品工場: 中国(中山)、ベトナム 医療用ゴム部品工場: スイス ゴム手袋工場: マレーシア
サービス	SRIエンジニアリング、SRIシステムズ、SRIロジスティクス		
	SRI USA, SRITP, SRIE, 他	ダンロップテニススクール、他	Lonstroff Holding AG
持分法	欧米JV (GDTE, GDTNA) 内外ゴム、栃木住友電工 GSGPC, GSGTL	ゴルフ場	

2015年 連結業績		住友ゴムグループ			
1-6月		億円			
	1-3月実績	4-6月実績	1-6月実績	5/7予想	年初予想
	前年同期比	前年同期比	前年同期比		
売上高	1,852 97% △56	2,037 108% +158	3,889 103% +103	4,000	4,000
営業利益 (率)	121 (6.5%) 66% △64	171 (8.4%) 103% +5	293 (7.5%) 83% △58	300 (7.5%)	300 (7.5%)
経常利益 (率)	120 (6.5%) 67% △59	190 (9.3%) 111% +19	310 (8.0%) 89% △40	290 (7.3%)	290 (7.3%)
四半期純利益	77 71% △32	123 112% +13	200 92% △18	180	180
持分法投資損益	11 +6	9 △5	20 +1	11	0

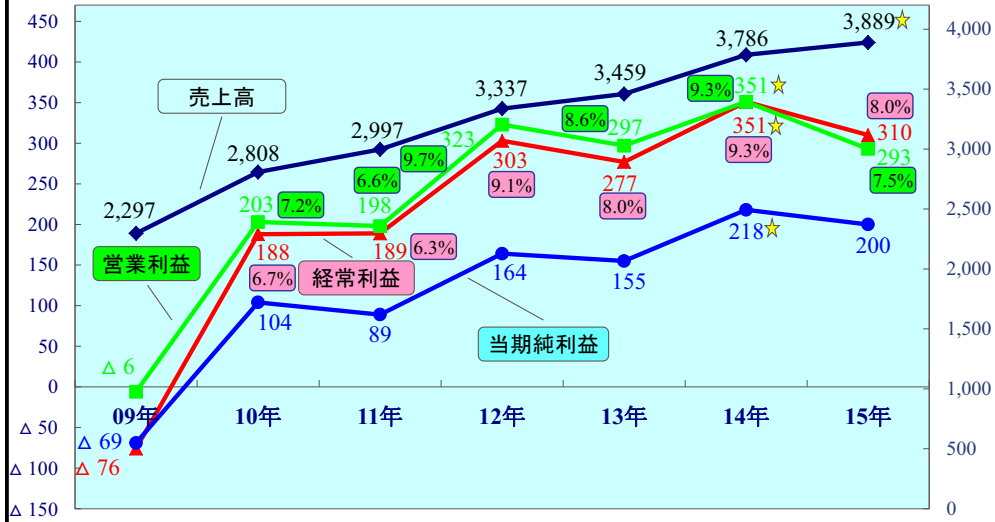
## 連結売上高・利益の推移

住友ゴムグループ

1-6月

%は利益率、★は過去最高を表す

億円



SUMITOMO RUBBER INDUSTRIES

5

## セグメント別 連結売上高・営業利益

住友ゴムグループ

1-6月

億円

		1-3月実績		4-6月実績		1-6月実績		5/7予想	年初予想
			前年同期比		前年同期比		前年同期比		
売上高	タイヤ	1,587	96%	1,734	106%	3,322	101%	3,440	3,440
	スポーツ	170	109%	208	122%	378	116%	380	380
	産業品他	94	102%	95	124%	189	112%	180	180
	連結	1,852	97%	2,037	108%	3,889	103%	4,000	4,000
営業利益	タイヤ	119	72%	156	104%	275	87%	290	290
	スポーツ	△2	-	11	142%	9	63%	0	0
	産業品他	5	34%	4	51%	8	40%	10	10
	連結	121	66%	171	103%	293	83%	300	300

SUMITOMO RUBBER INDUSTRIES

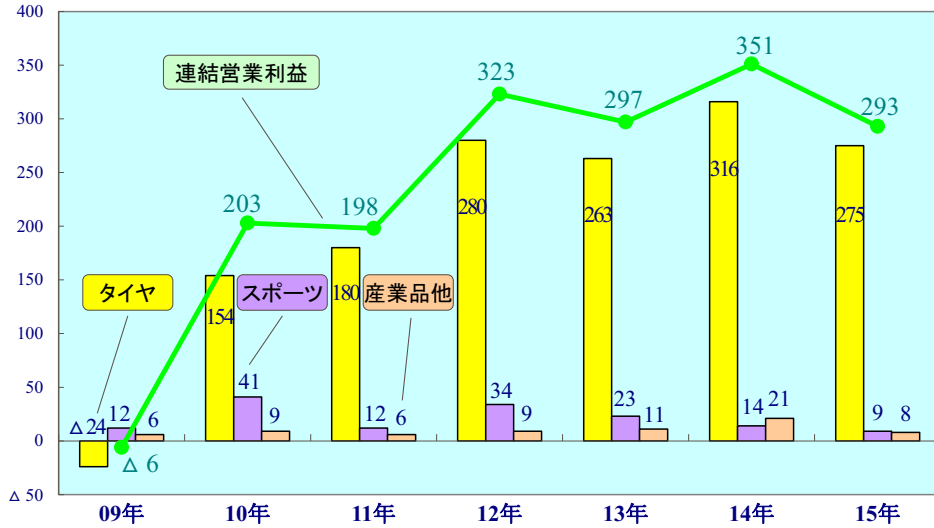
6

## 事業セグメント別 連結営業利益推移

住友ゴムグループ

1-6月

億円



SUMITOMO RUBBER INDUSTRIES

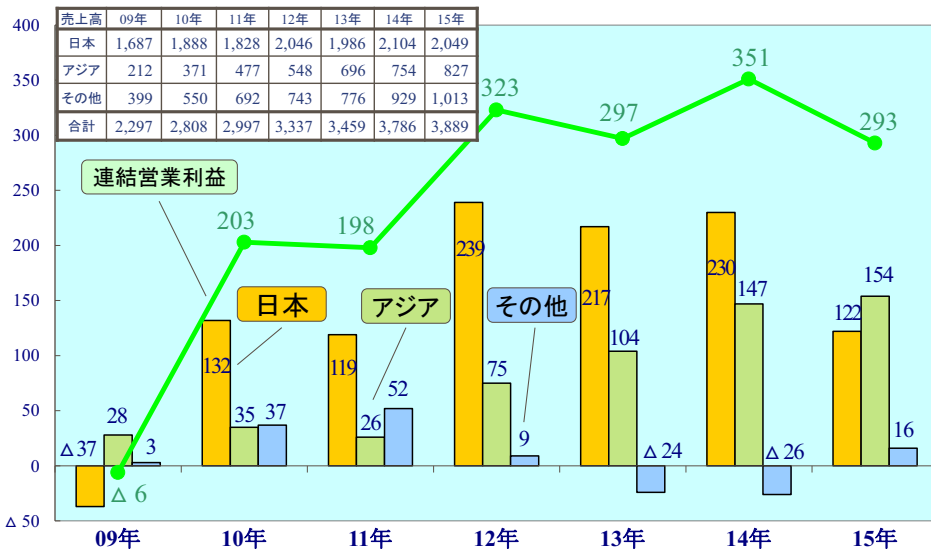
7

## 地域セグメント別 連結営業利益推移

住友ゴムグループ

1-6月

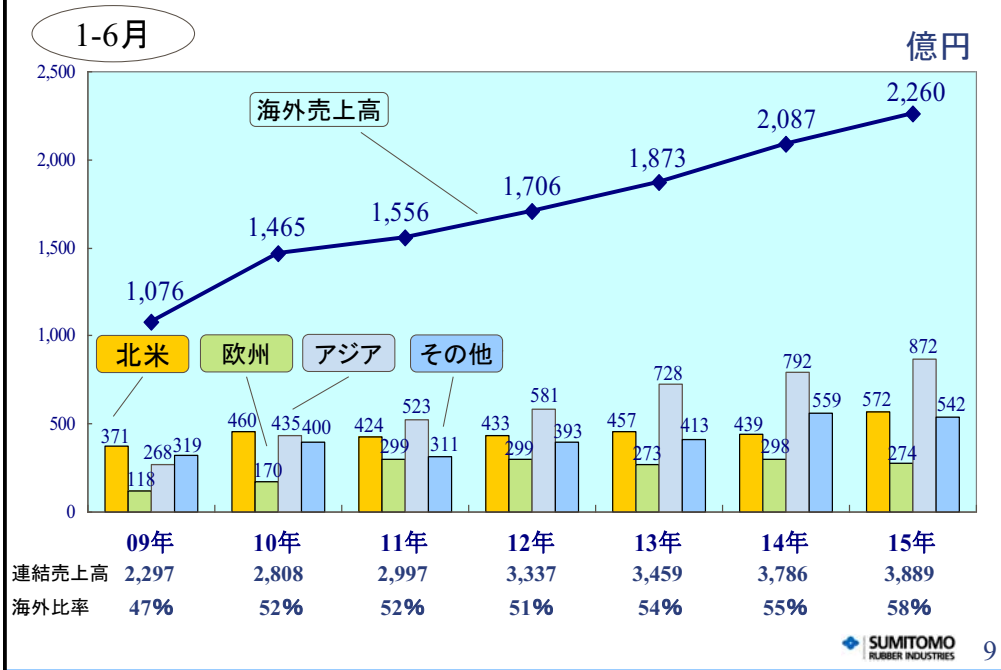
億円



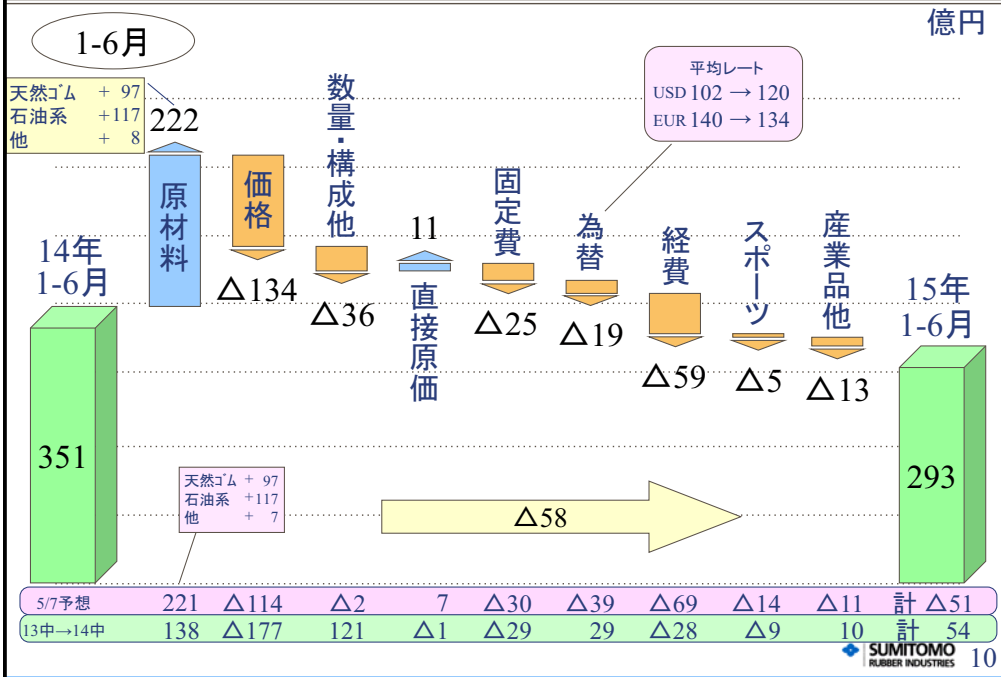
SUMITOMO RUBBER INDUSTRIES

8

# 海外売上高推移



# 連結営業利益 増減要因イメージ





## 2015年度連結業績予想

住友ゴムグループ

通期

億円

	今回予想 2015年	前期実績 2014年	前期比	5/7予想	今回予想 7-12月	前年 同期比
売上高	9,000	8,376	107%	9,000	5,111	111%
営業利益 (率)	900 (10.0%)	863 (10.3%)	104%	900 (10.0%)	607 (11.9%)	119%
経常利益 (率)	880 (9.8%)	880 (10.5%)	100%	880 (9.8%)	570 (11.1%)	108%
当期純利益	550	532	103%	550	350	112%
持分法投資損益	20	47	△27	11	0	△28
ROE	14.0%	14.3%		14.0%		
d/eレシオ	0.7	0.7		0.7		

SUMITOMO RUBBER INDUSTRIES 11

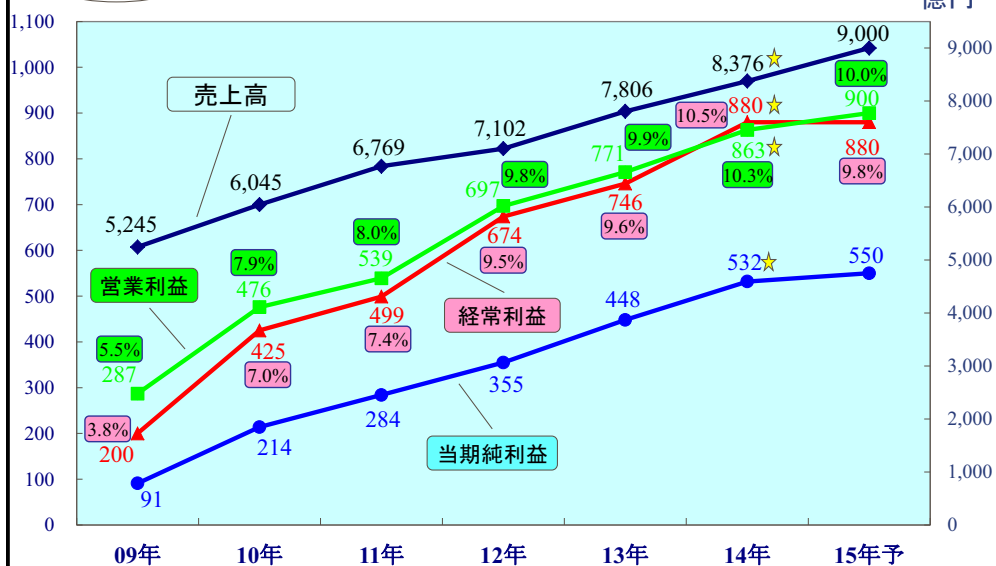
## 連結売上高・利益の推移

変更なし 住友ゴムグループ

通期

%は利益率、★は過去最高を表す

億円



SUMITOMO RUBBER INDUSTRIES 12

セグメント別 連結売上高・営業利益予想

住友ゴムグループ

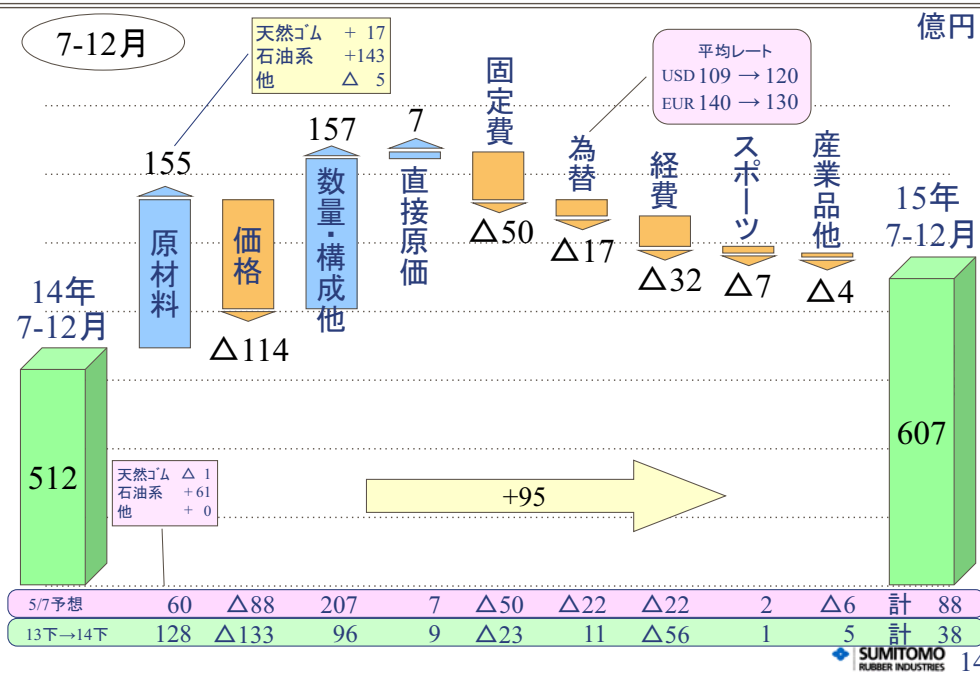
通期

億円

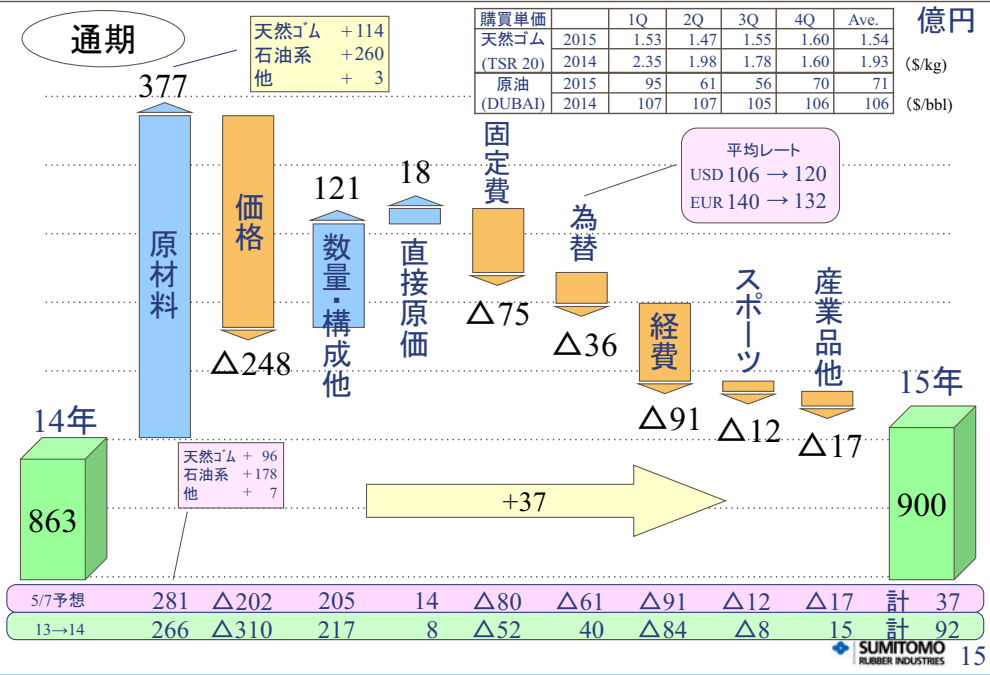
		今回予想 2015年	前期実績 2014年	前期比	5/7予想	今回予想 7-12月	前年 同期比
売上高	タイヤ	7,800	7,312	107%	7,800	4,478	111%
	スポーツ	780	705	111%	780	402	106%
	産業品他	420	359	117%	420	231	121%
	連結	9,000	8,376	107%	9,000	5,111	111%
営業利益	タイヤ	850	784	108%	850	575	123%
	スポーツ	20	32	63%	20	11	63%
	産業品他	30	47	64%	30	22	84%
	連結	900	863	104%	900	607	119%

連結営業利益 増減要因イメージ

住友ゴムグループ



# 連結営業利益 増減要因イメージ



# 連結営業利益 増減要因推移

期 間	営業利益		増減要因									億円
		前年 同期比	原材料	価格	数量・ 構成他	直接原 価	固定費	為替	経費	スポー ツ	産業 品他	
14	1Q	185	+35	63	Δ87	77	5	Δ13	11	Δ29	0	8
	2Q	166	+19	75	Δ90	44	Δ6	Δ16	18	1	Δ9	2
	下期	512	+38	128	Δ133	96	9	Δ23	11	Δ56	1	5
	通期	863	+92	266	Δ310	217	8	Δ52	40	Δ84	Δ8	15
15	1Q	121	Δ64	83	Δ60	Δ31	3	Δ9	Δ20	Δ12	Δ9	Δ9
	2Q	171	+5	139	Δ74	Δ5	8	Δ16	1	Δ47	4	Δ4
	下期	607	+95	155	Δ114	157	7	Δ50	Δ17	Δ32	Δ7	Δ4
	通期	900	+37	377	Δ248	121	18	Δ75	Δ36	Δ91	Δ12	Δ17
前回差	上期	-	Δ7	1	Δ20	Δ34	4	5	20	10	9	Δ2
	下期	-	7	95	Δ26	Δ50	0	0	5	Δ10	Δ9	2
	通期	-	-	96	Δ46	Δ84	4	5	25	0	0	0

SUMITOMO RUBBER INDUSTRIES 16

## タイヤ販売本数 前年同期比推移

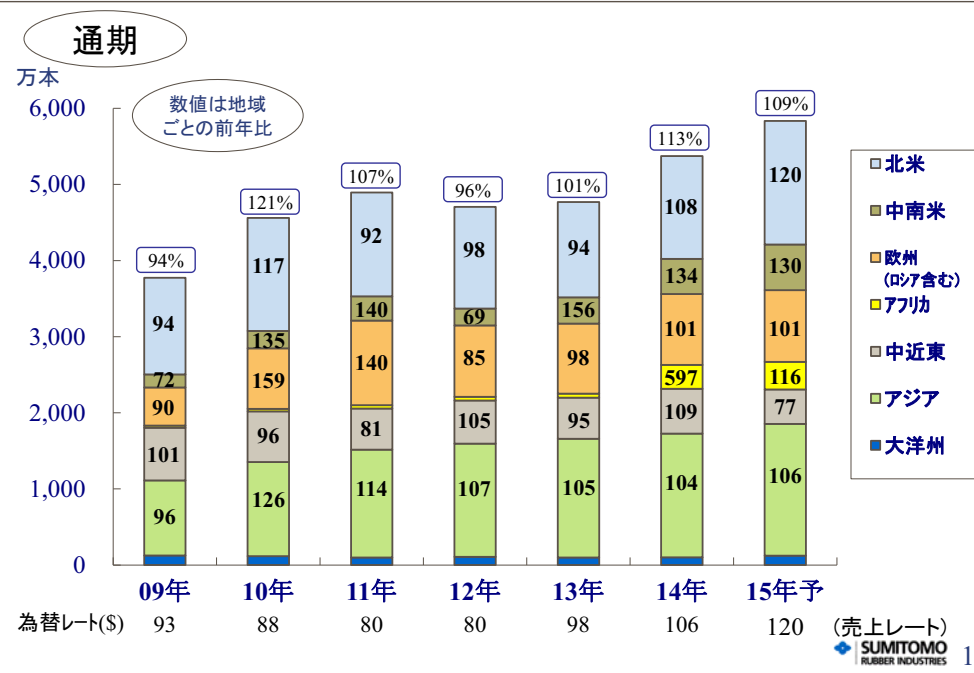
住友ゴムグループ

	2014年実績					2015年1-6月実績、7-12月予想					2015年前回予想			
	1-3月	4-6月	7-9月	10-12月	年間	1-3月	4-6月	7-9月	10-12月	年間	1-6月	7-12月	年間	
国内新車	106%	106%	101%	100%	103%	98%	89%	88%	100%	94%	93%	97%	95%	
海外新車	117%	132%	109%	101%	113%	104%	99%	114%	125%	111%	100%	129%	115%	
国内市販	125%	88%	101%	97%	102%	81%	107%	103%	104%	99%	95%	102%	99%	
海外市販	113%	118%	111%	109%	113%	101%	105%	116%	111%	109%	104%	113%	109%	
計	115%	111%	107%	103%	109%	97%	102%	109%	109%	105%	100%	110%	105%	
合計本数(万本)	2,552	2,563	2,704	3,095	10,914	2,464	2,615	2,954	3,386	11,419	5,101	6,394	11,495	
海外市販内訳	北米	110%	103%	113%	107%	108%	104%	127%	125%	124%	120%	106%	106%	106%
	アジア	100%	112%	102%	102%	104%	104%	98%	113%	110%	106%	104%	112%	108%
	中近東	124%	126%	100%	95%	109%	85%	73%	76%	75%	77%	92%	107%	100%
	欧州 (ロシア含む)	94%	118%	111%	90%	101%	98%	81%	107%	112%	101%	94%	110%	103%

SUMITOMO RUBBER INDUSTRIES 17

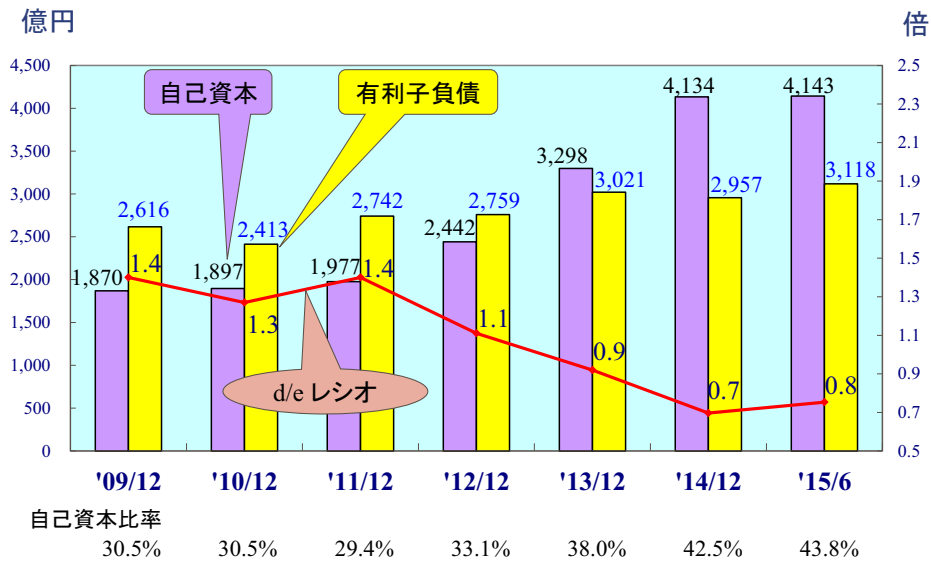
## タイヤ海外市販 販売本数 地域別推移

住友ゴムグループ



## 自己資本、有利子負債の推移

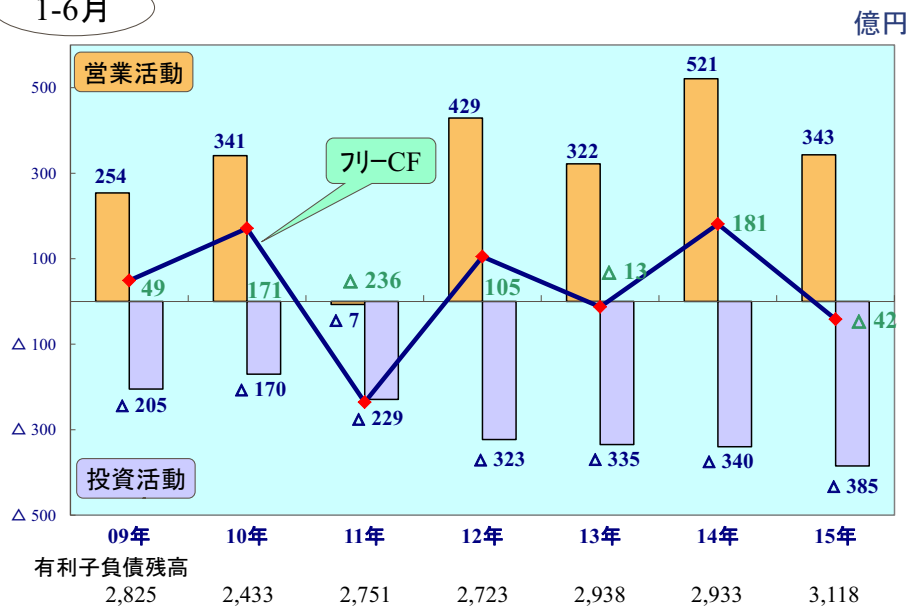
住友ゴムグループ



## キャッシュ・フロー推移

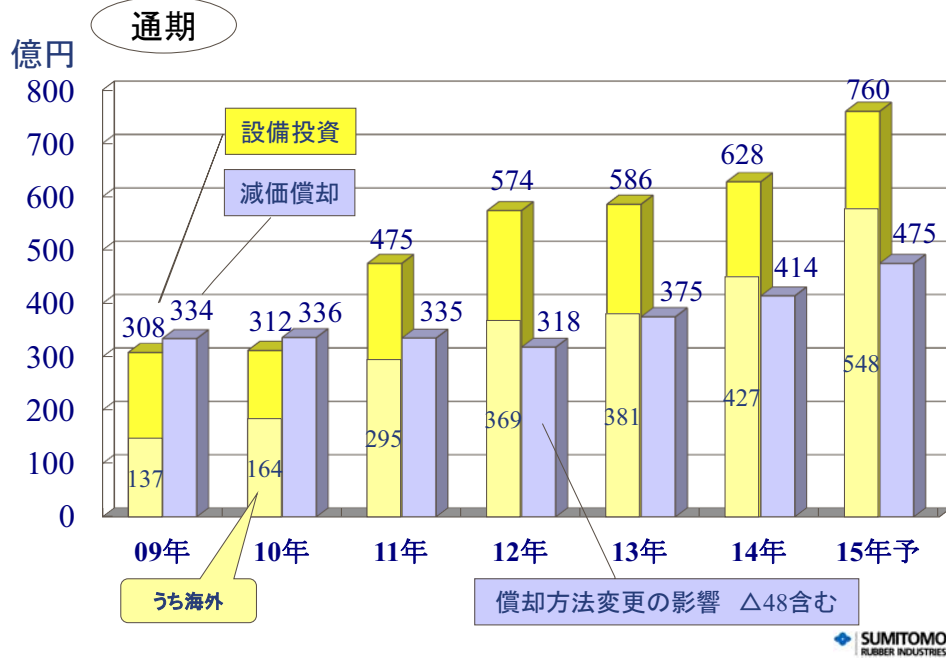
住友ゴムグループ

1-6月



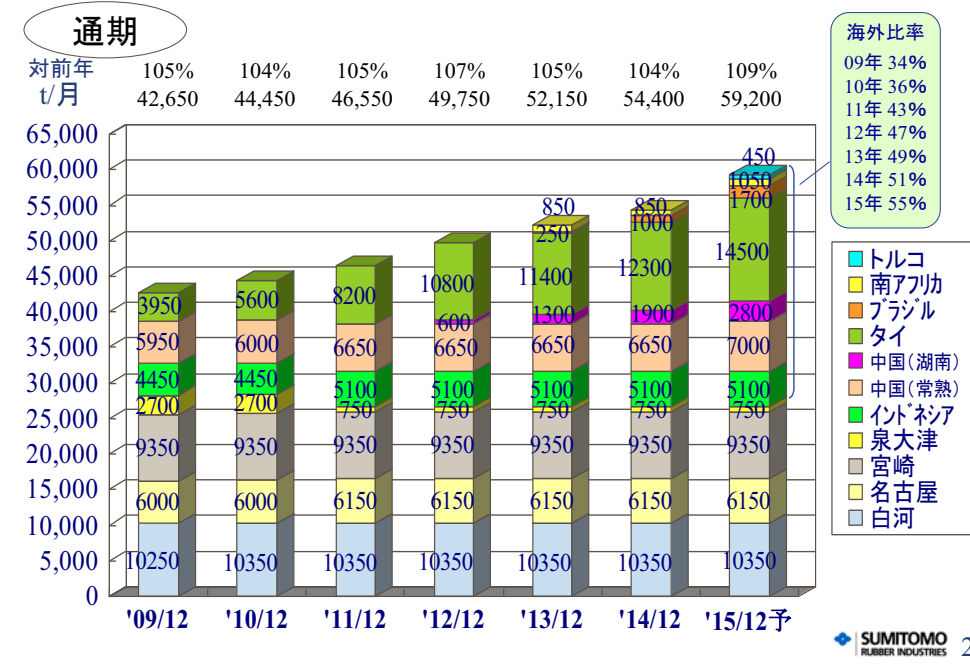
## 設備投資額、減価償却費（有形）

住友ゴムグループ



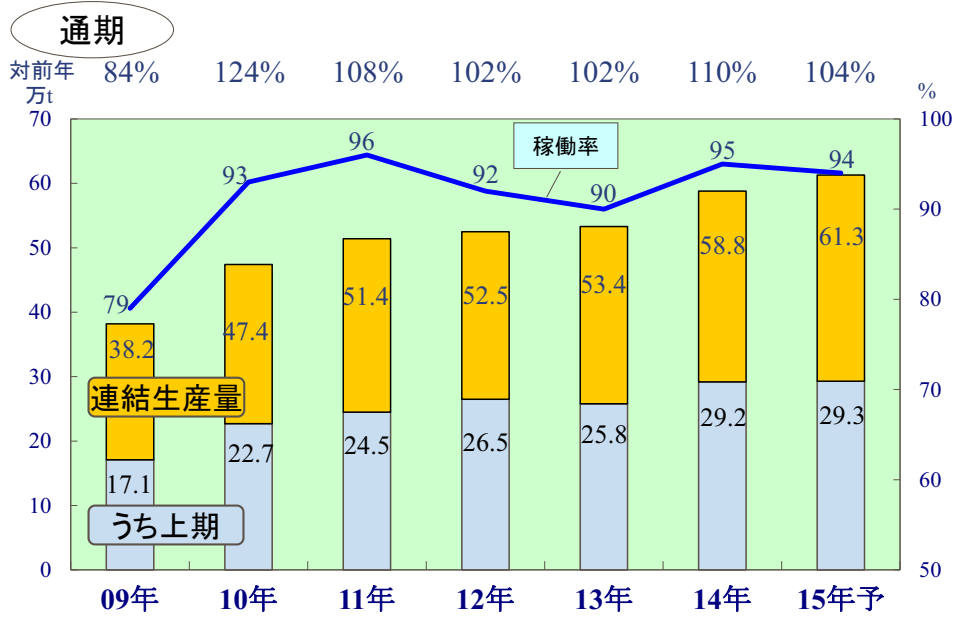
## タイヤ生産能力

変更なし 住友ゴムグループ



## タイヤ設備稼働率、生産量の推移

住友ゴムグループ



## スポーツ事業売上高 実績および予想

住友ゴムグループ

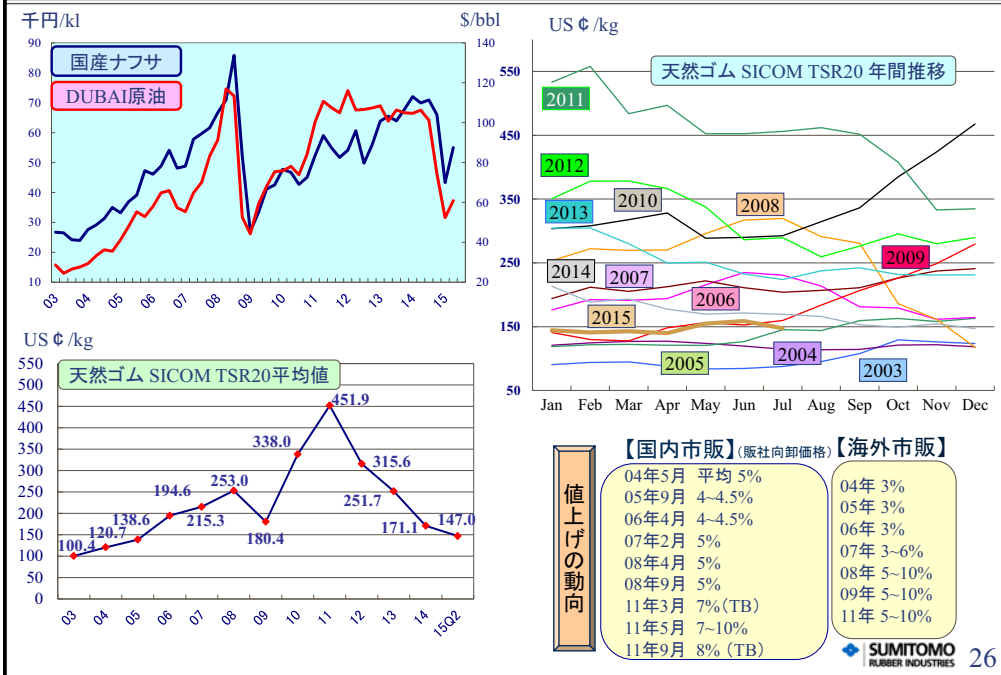
億円

	2015年 1-6月	2014年 1-6月	前年 同期比	通期予想 2015年
クラブ	171	165	104%	368
ボール	79	70	114%	156
シューズ・アクセサリ他	40	41	98%	77
ゴルフ用品	290	275	106%	601
テニス用品	33	31	106%	64
ライセンス収入	2	2	96%	4
スポーツ用品事業	325	308	105%	669
その他事業	54	19	284%	111
合計	378	327	116%	780

# 新製品・新技術



# 天然ゴム・ナフサ価格相場の推移





弊社ホームページよりご登録頂けます。どうぞご利用下さい。

<http://www.srigroup.co.jp/>

一般の方／報道関係者様

HOME>プレスルーム

アナリスト様

HOME>IR(株主・投資家情報)  
>アナリスト様専用サイト

プレスルーム

プレスルームでは、ニュースリリースでの掲載画像、住友ゴムグループの社名ロゴデータのダウンロード、ニュースリリース自動配信などの手続きをWEB上から簡単に行的いただくことができます。

新規ご登録/ご登録内容の変更・削除

■ご登録は報道関係者の方に限らせていただきます。  
ご登録頂きますと、  
●ニュースリリース配信がEmailでお知らせします。  
●ロゴ・写真などのダウンロードが可能です。

- >>新規登録
- >>登録内容の変更
- >>登録の削除

会員様専用コンテンツ

プレスルームご登録後、ご利用いただけます。

- 社名ロゴデータダウンロード [ログイン>>](#)
- ニュースリリース画像データダウンロード  
[ご利用方法はこちら>>](#)

証券アナリスト様専用サイト

IR関連データのダウンロード、IR情報・ニュースリリース自動配信などの手続きをWEB上から簡単に行的いただくことができます。

新規ご登録/ご登録内容の変更・削除

■ご登録は証券アナリストの方に限らせていただきます。  
ご登録頂きますと、  
●IRページ掲載の印刷/せやニュースリリース配信を  
Emailでお知らせします。  
●IR関連データのダウンロードが可能です。

- 新規登録
- 登録内容の変更
- 登録の削除

証券アナリスト様専用メニュー

■こちらからログインしてください。



DUNLOP  
**ダコゼン!  
エナセーブ!**  
ロングライフ  
低燃費タイヤ  
セダン 軽・コンパクト ミニバン  
エナセーブ EC203 <5リブ>  
<4リブ>  
NEW  
エナセーブ RV504

本資料に記載されている業績予想に関する記述は、当社および当社グループが現時点で入手可能な情報から得られた判断に基づいており、潜在的なリスクや不確実性が含まれております。実際の業績は、当社および当社グループの事業をとりまく様々な要因の変化により、記述されている業績予想とは大きく異なる結果となる可能性があることをご承知おきください。