



# 第128期 第3四半期決算説明会

2019年12月期  
2019年1月1日～9月30日

2019年11月6日



住友ゴム工業株式会社  
SUMITOMO RUBBER INDUSTRIES, LTD.

- 2019年第3四半期決算概要
  - 連結範囲の異動、関係会社の状況
  - 第3四半期決算概要
  
- 2019年度予想
  - 決算予想概要
  - 設備投資・減価償却・タイヤ生産能力、他

	連結子会社 95社 (+2社)		持分法適用会社 3社 (-社)	
	新規 +2社	除外 -社	新規 -社	除外 -社
タイヤ	SRNA MEXICO S. DE R.L. DE C.V. (メキシコ/タイヤ販売)  邓禄普轮胎销售有限公司 (中国/タイヤ販売)			
スポーツ				
産業品他				

	製造会社	販売会社	その他の会社
タイヤ	国内 1社	国内 11社	国内 7社
	海外 8社	海外 21社	海外 5社
	アジア・大洋州 4社	アジア・大洋州 12社	アジア・大洋州 1社
	欧州・アフリカ 2社	欧州・アフリカ 6社	欧州・アフリカ 2社
	米州 2社	米州 3社	米州 2社
スポーツ	国内 1社	国内 1社	国内 5社
	海外 3社	海外 15社	海外 10社
	タイ、米国、フィリピン	マレーシア、英国、オーストラリア、カナダ、中国、香港、南アフリカ、韓国、タイ、フランス、ドイツ	英国
産業品他	国内 1社	国内 3社	国内 - 社
	海外 5社	海外 1社	海外 - 社
	マレーシア、中国、ベトナム、スイス、スロベニア	香港	-

**全98社**  
 国内 30社  
 海外 68社

億円

	2019年 1-3月		2019年 4-6月		2019年 7-9月		2019年 1-9月		2018年 1-9月
		前年 同期比		前年 同期比		前年 同期比		前年 同期比	
売上収益	2,113	99% △ 14	2,180	102% 53	2,145	102% 39	6,438	101% 78	6,360
事業利益 (率) ※1	57 (2.7%)	40% △ 86	108 (5.0%)	86% △ 18	74 (3.4%)	95% △ 4	238 (3.7%)	69% △ 108	346 (5.4%)
営業利益 (率)	60 (2.8%)	43% △ 80	105 (4.8%)	80% △ 26	66 (3.1%)	99% △ 1	230 (3.6%)	68% △ 107	337 (5.3%)
四半期利益 ※2	29	37% △ 48	35	53% △ 31	16	56% △ 13	80	46% △ 92	171

※1. 事業利益 : 売上収益 - (売上原価+販売費及び一般管理費)

※2. 四半期利益 : 親会社の所有者に帰属する四半期利益

当資料では全頁にわたり上記※1,2を適用しております。

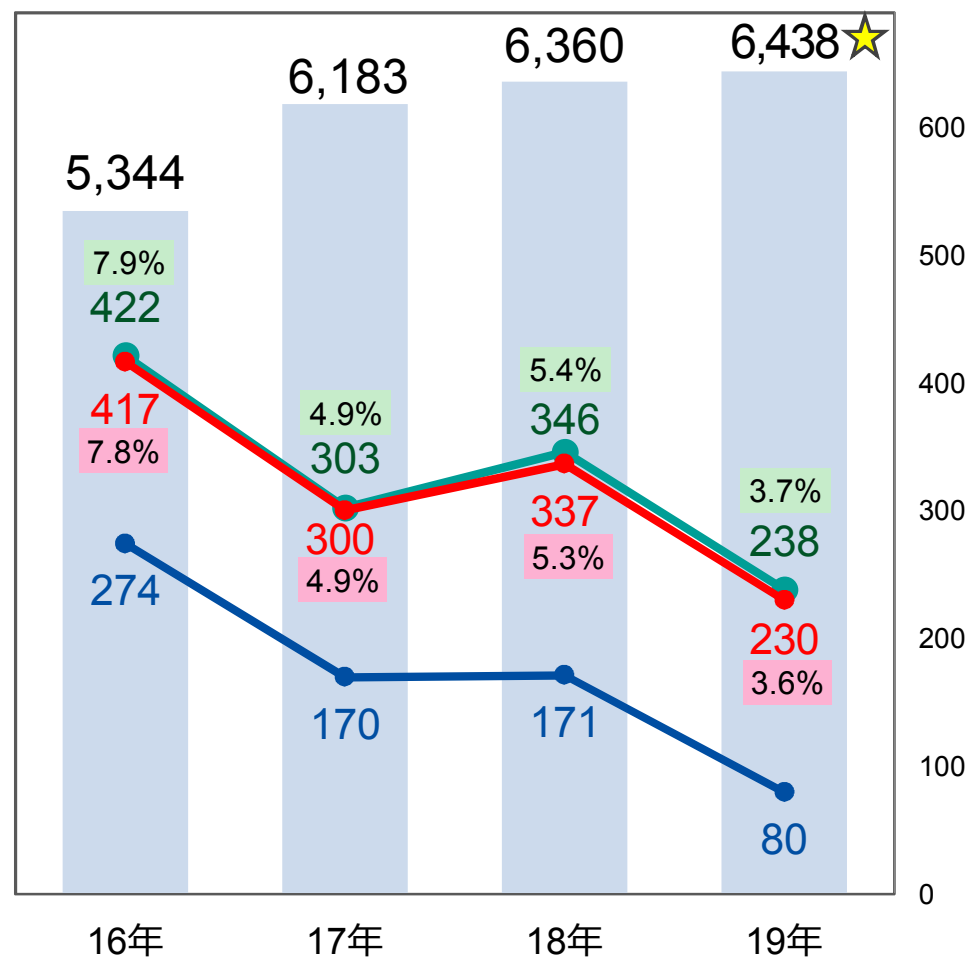
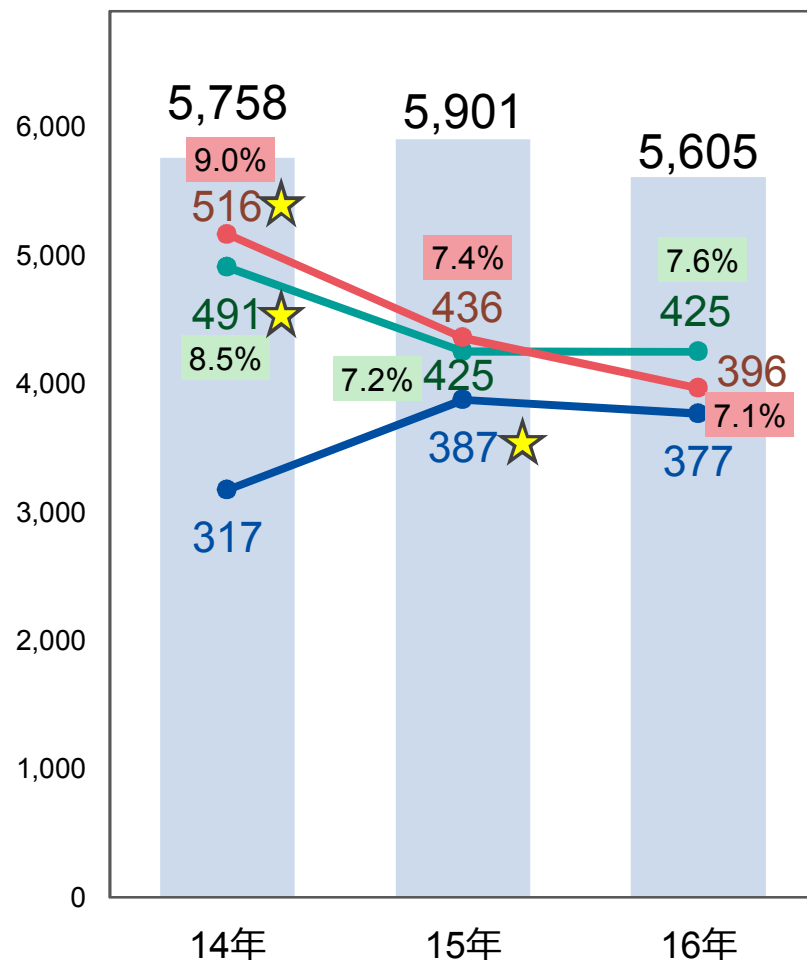
# 1-9月 連結売上収益・利益の推移

住友ゴムグループ

% : 利益率 ☆ : 過去最高

億円 日本基準

IFRS



■ 売上高(日本基準)・売上収益(IFRS) : 左軸  
 ● 経常利益(日本基準)  
 ● 四半期純利益(日本基準)・四半期利益(IFRS)

● 営業利益(日本基準)・事業利益(IFRS)  
 ● 営業利益(IFRS)

# 2019年1-9月 セグメント別 連結売上収益・事業利益

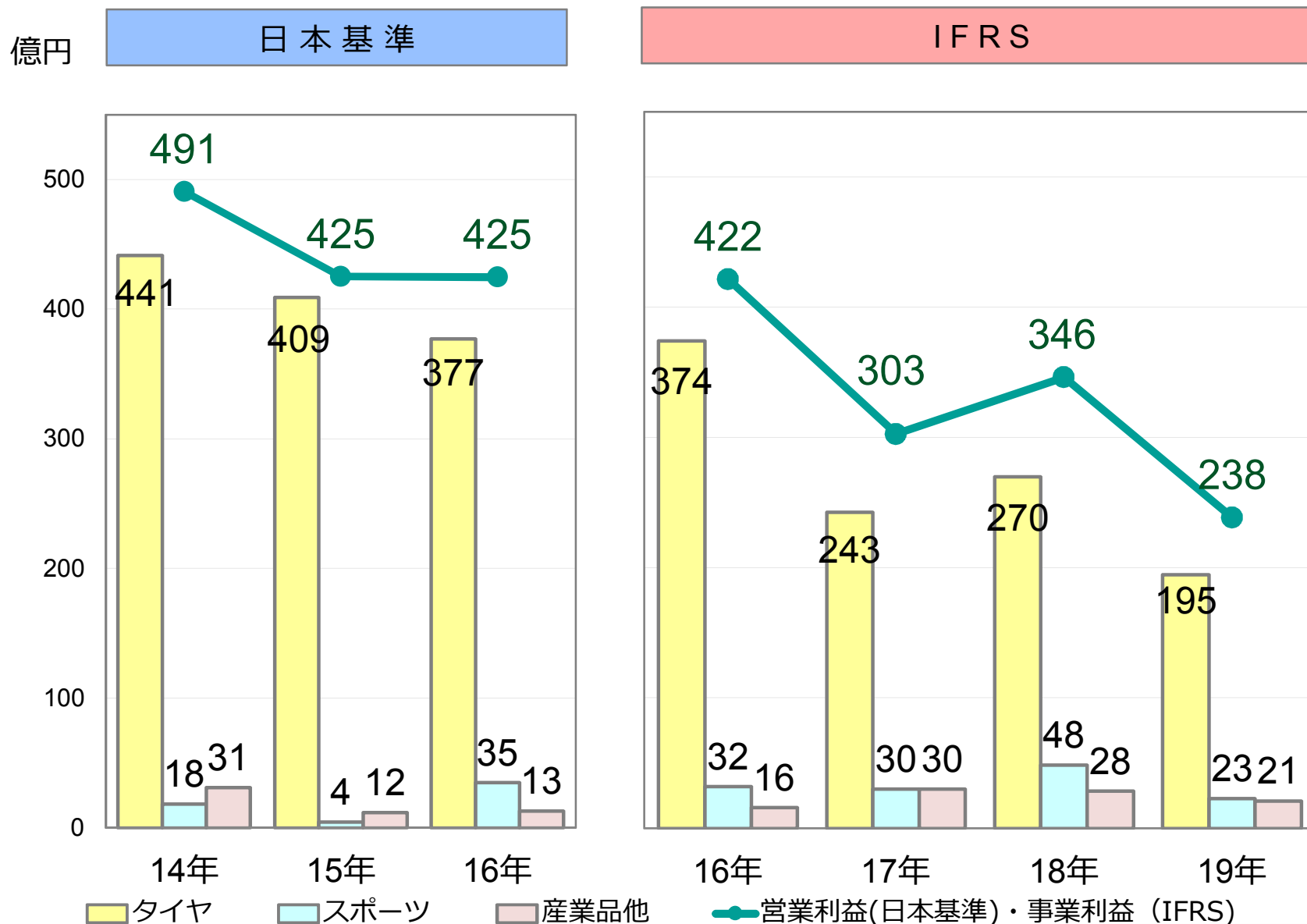
住友ゴムグループ

億円

		2019年 1-3月		2019年 4-6月		2019年 7-9月		2019年 1-9月		2018年 1-9月
			前年 同期比		前年 同期比		前年 同期比		前年 同期比	
売上 収益	タイヤ	1,817	100%	1,856	103%	1,843	102%	5,516	102%	5,408
	スポーツ	202	97%	228	99%	194	93%	623	96%	646
	産業品他	94	89%	97	96%	109	110%	299	98%	306
	合計	2,113	99%	2,180	102%	2,145	102%	6,438	101%	6,360
事業 利益	タイヤ	43	37%	82	89%	70	111%	195	72%	270
	スポーツ	9	48%	19	82%	△5	-	23	47%	48
	産業品他	5	52%	6	63%	9	115%	21	74%	28
	合計	57	40%	108	86%	74	95%	238	69%	346

# 1-9月 事業セグメント別 連結事業利益の推移

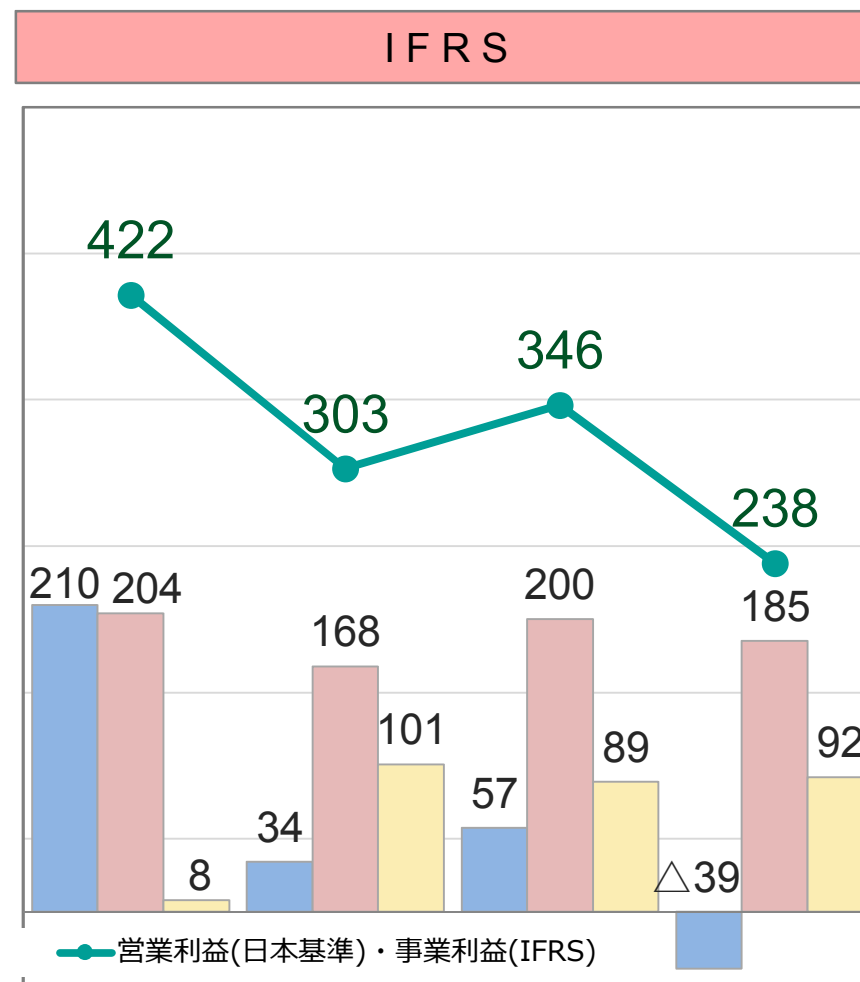
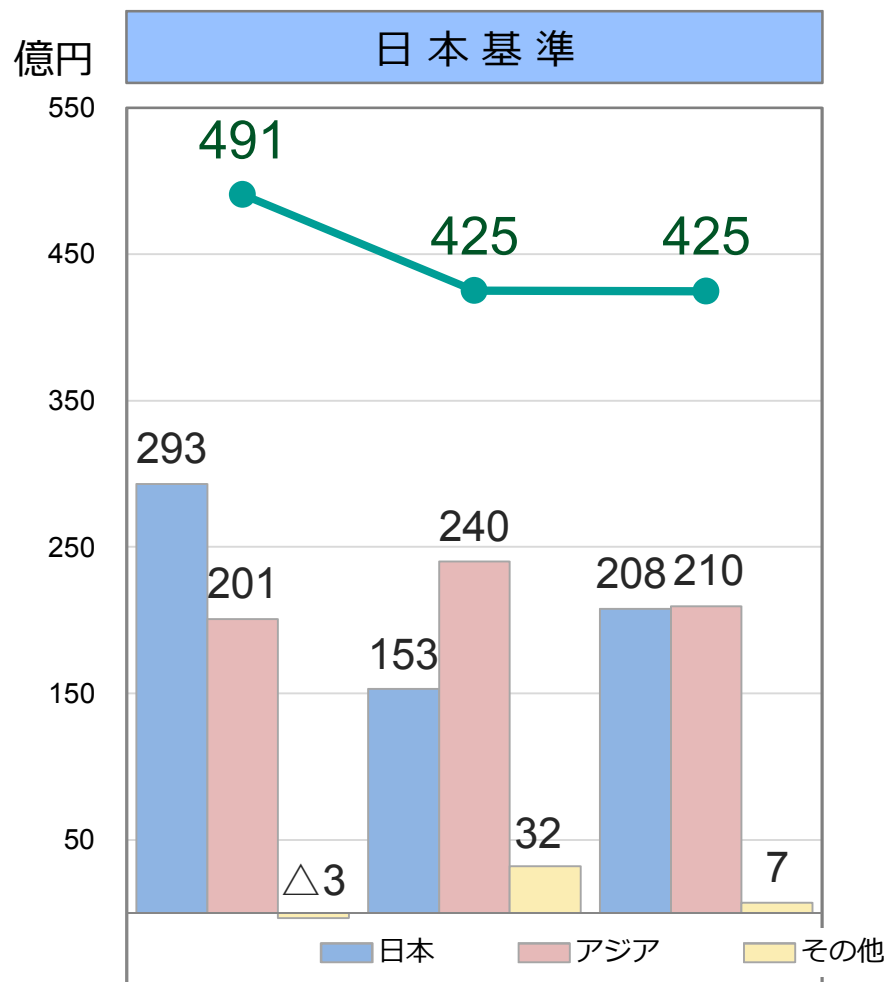
住友ゴムグループ





# 1-9月 地域セグメント別 連結事業利益の推移

住友ゴムグループ

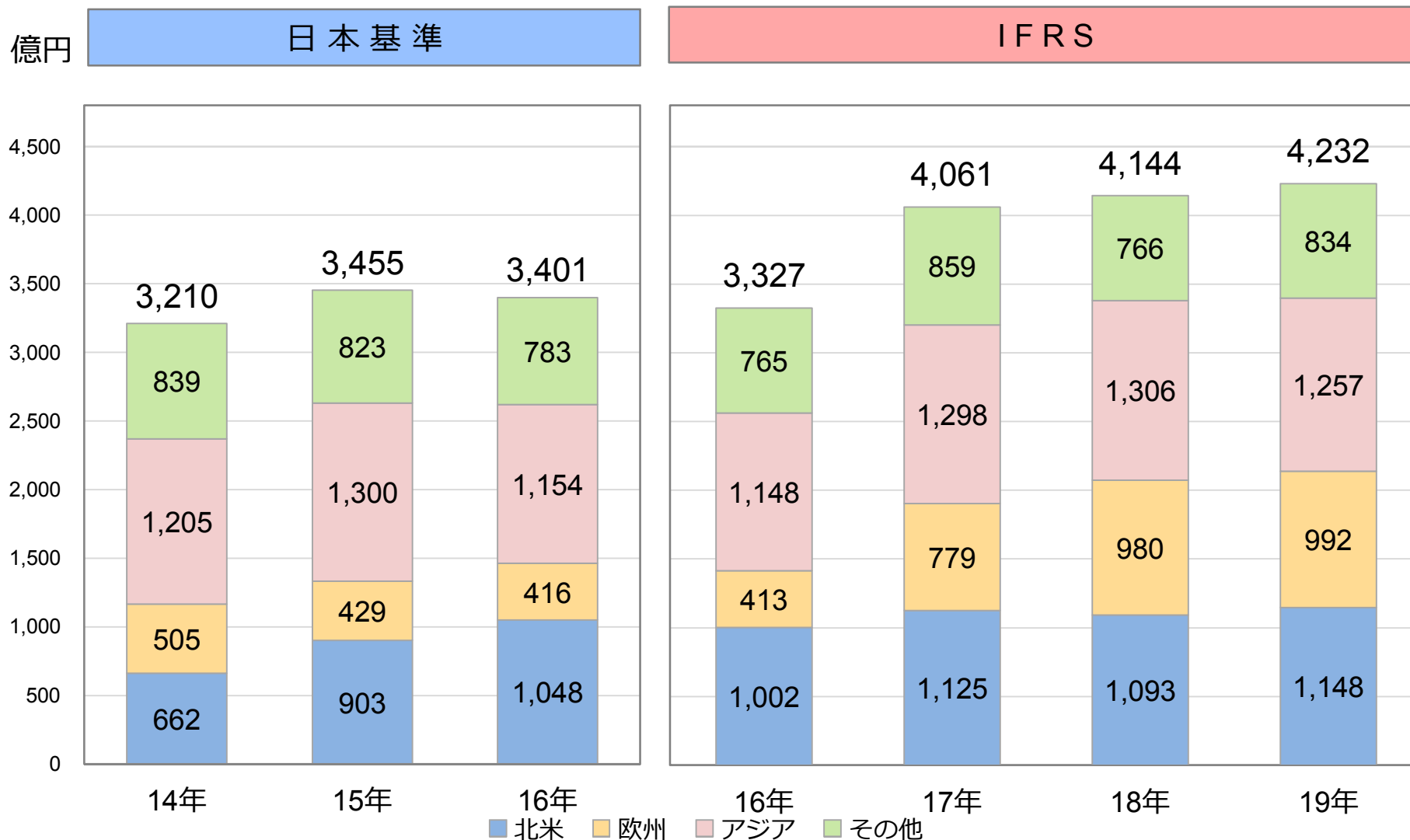


売上収益	14年	15年	16年	16年	17年	18年	19年
日本	3,170	3,122	2,747	2,503	2,642	2,697	2,735
アジア	1,142	1,227	1,079	1,078	1,246	1,247	1,197
その他	1,446	1,552	1,779	1,763	2,295	2,416	2,506
合計	5,758	5,901	5,605	5,344	6,183	6,360	6,438

※当ページでの売上・利益は売上元会社の所在地に基づき、国または地域に区分しております。

# 1-9月 海外売上収益の推移

住友ゴムグループ



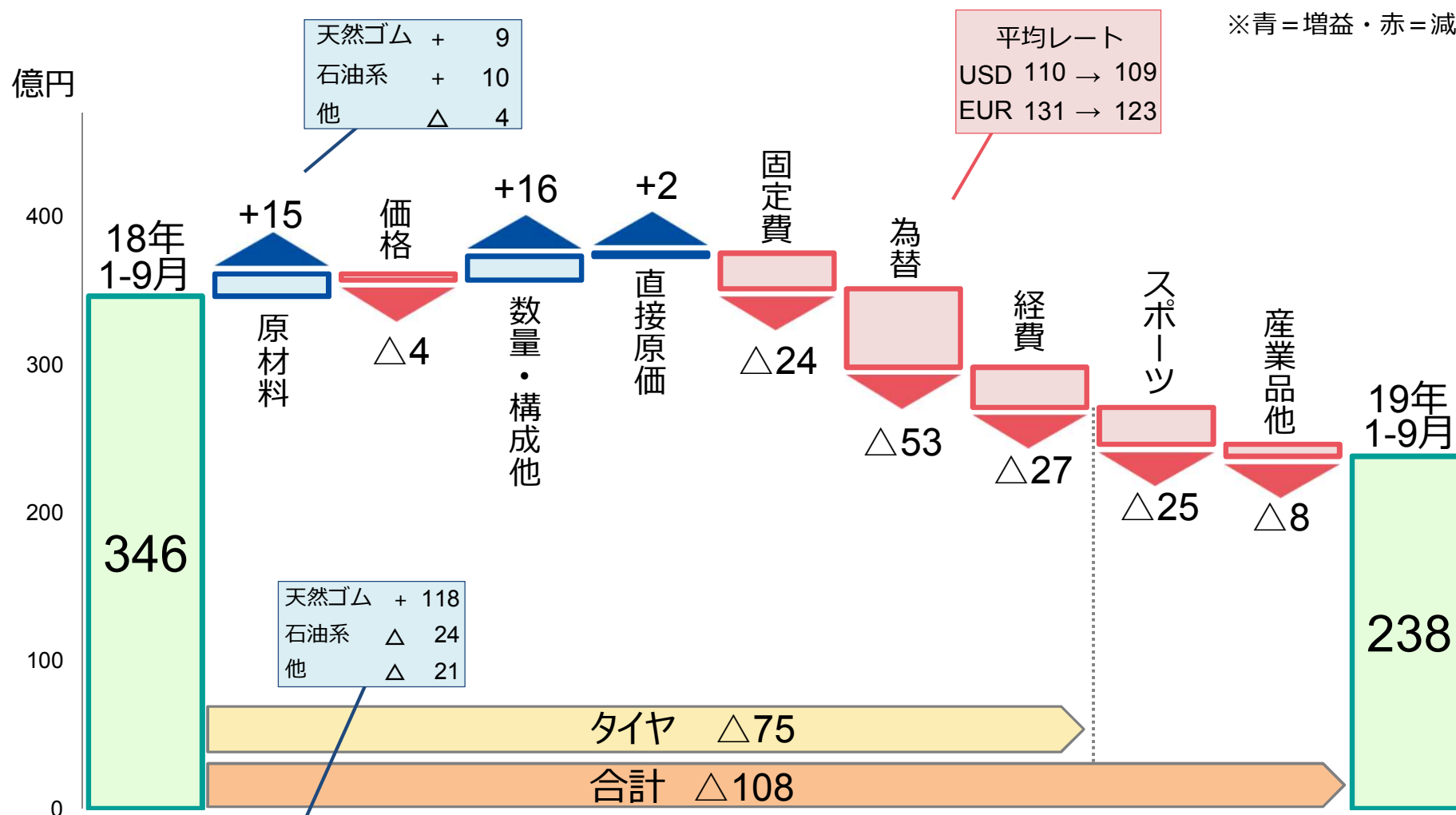
連結売上	5,758	5,901	5,605	5,344	6,183	6,360	6,438
海外比率	56%	59%	61%	62%	66%	65%	66%

※当ページでの売上は顧客の所在地に基づき、国または地域に区分しております。

# 2019年1-9月 連結事業利益 増減要因イメージ

住友ゴムグループ

※青 = 増益・赤 = 減益



	原材料	価格	数量・構成他	直接原価	固定費	為替	経費	スポーツ	産業品他	合計
17年→18年	73	48	△27	5	△30	△6	△37	18	△1	44
16年→17年	△322	24	178	33	△30	13	△27	△2	14	△119

# 2019年度 連結業績予想

住友ゴムグループ

億円

	今回予想 2019年	前期実績 2018年	前期比	2Q予想 2019年	年初・1Q予想 2019年
売上収益	8,950	8,942	100%	9,200	9,200
事業利益 (率)	500 (5.6%)	607 (6.8%)	82%	560 (6.1%)	560 (6.1%)
営業利益 (率)	490 (5.5%)	572 (6.4%)	86%	540 (5.9%)	540 (5.9%)
当期利益	300	362	83%	340	340

ROE	6.5%	7.9%	7.3%	7.2%
ROA ※1	4.8%	6.0%	5.3%	5.4%
D/E Ratio	0.7 ※2	0.6	0.7	0.7

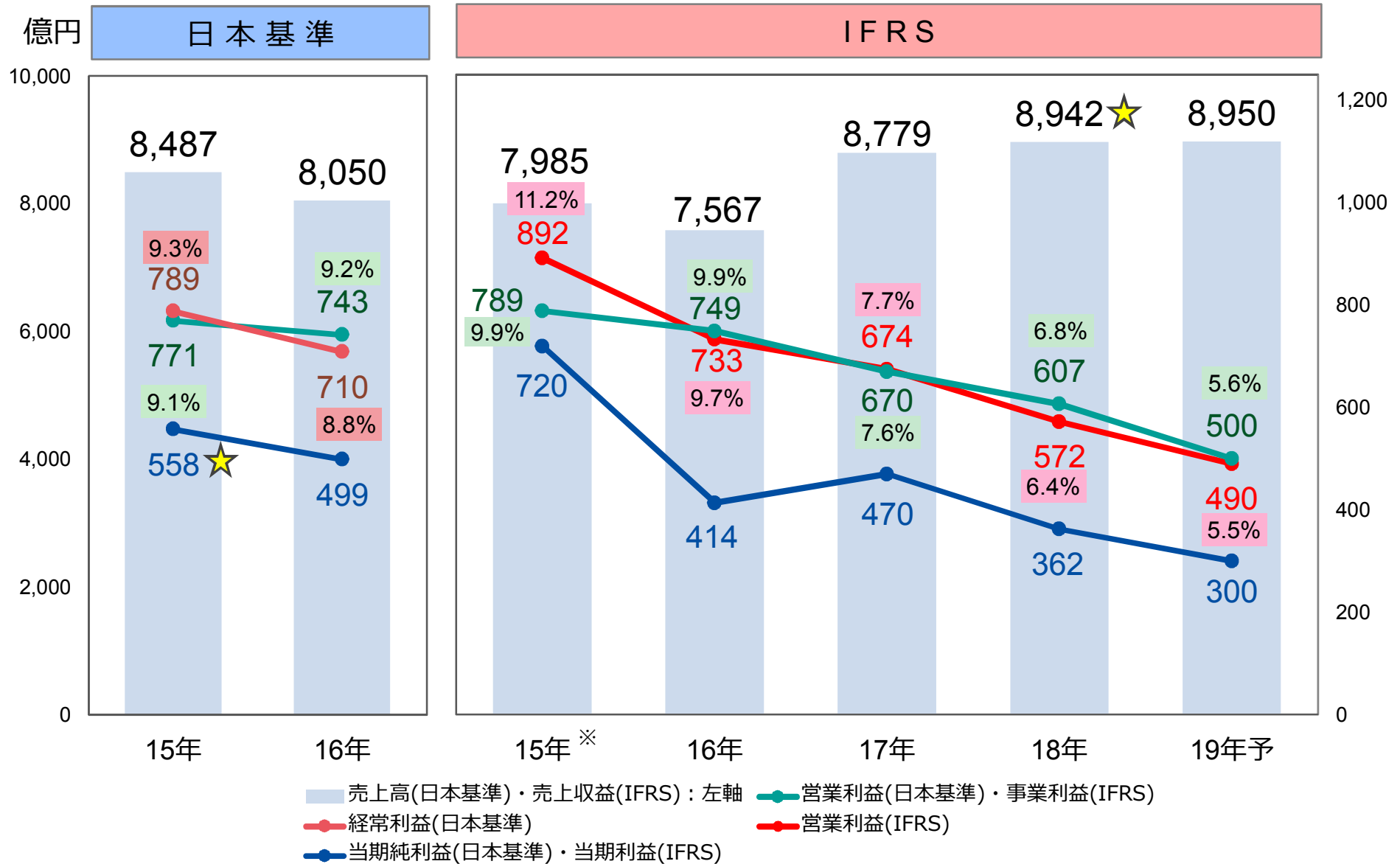
※1.ROA：「事業利益」÷「総資産」

※2.IFRS16号（リース）適用の影響を含みます。  
(IFRS16号の影響を除いた場合、0.6倍)

# 連結売上収益・利益の推移

住友ゴムグループ

% : 利益率 ★ : 過去最高



※IFRS15年数値は監査対象外のため、当資料では全頁にわたり参考情報として表示しております。

# 2019年度 セグメント別 連結売上収益・事業利益予想

住友ゴムグループ

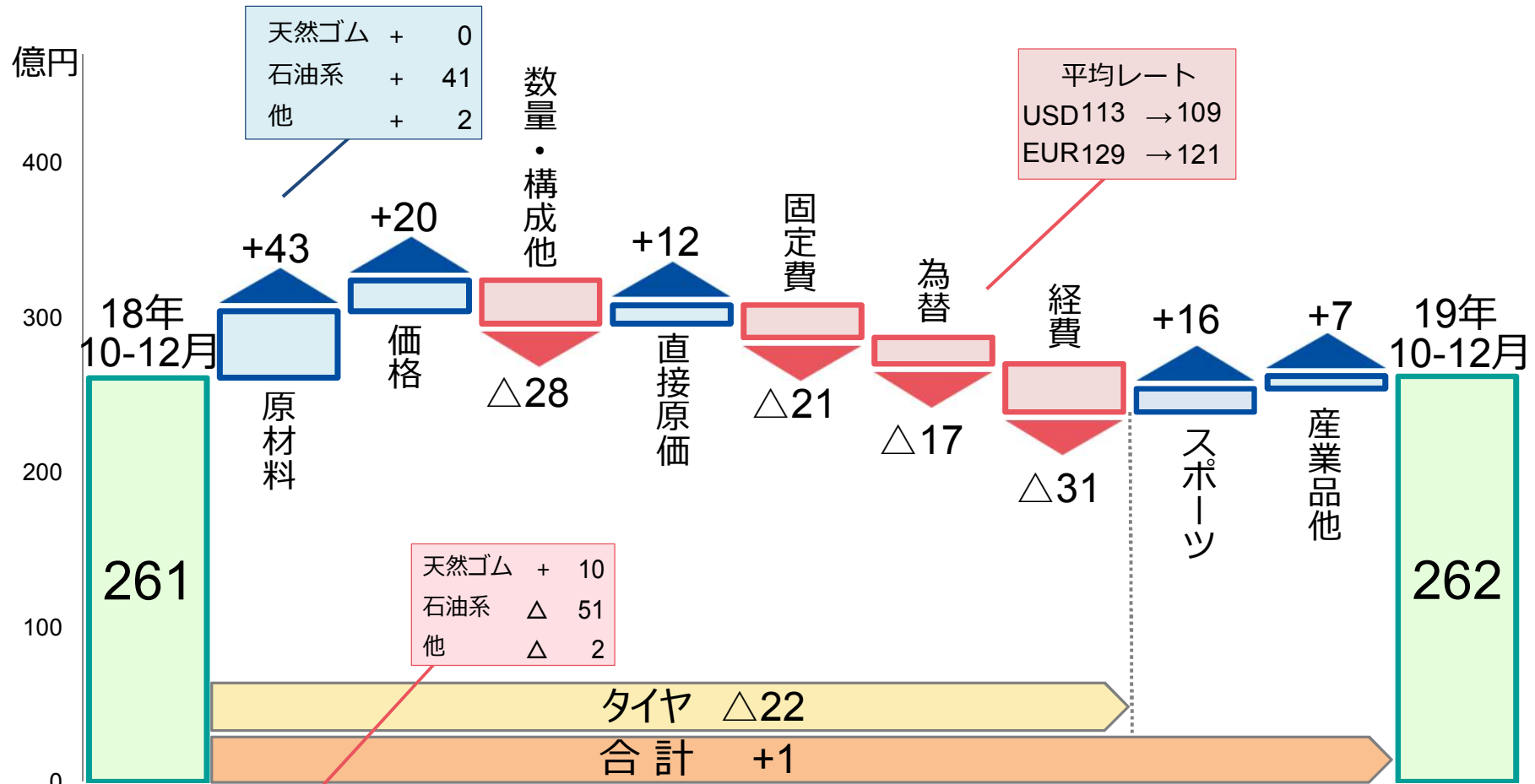
億円

		今回予想 2019年	前期実績 2018年	前期比	2Q予想 2019年	年初・1Q予想 2019年
売上 収益	タイヤ	7,660	7,680	100%	7,910	7,910
	スポーツ	870	845	103%	870	870
	産業品他	420	418	101%	420	420
	合計	8,950	8,942	100%	9,200	9,200
事業 利益	タイヤ	415	512	81%	475	475
	スポーツ	45	55	82%	45	45
	産業品他	40	40	100%	40	40
	合計	500	607	82%	560	560

# 2019年10-12月 連結事業利益 増減要因イメージ

住友ゴムグループ

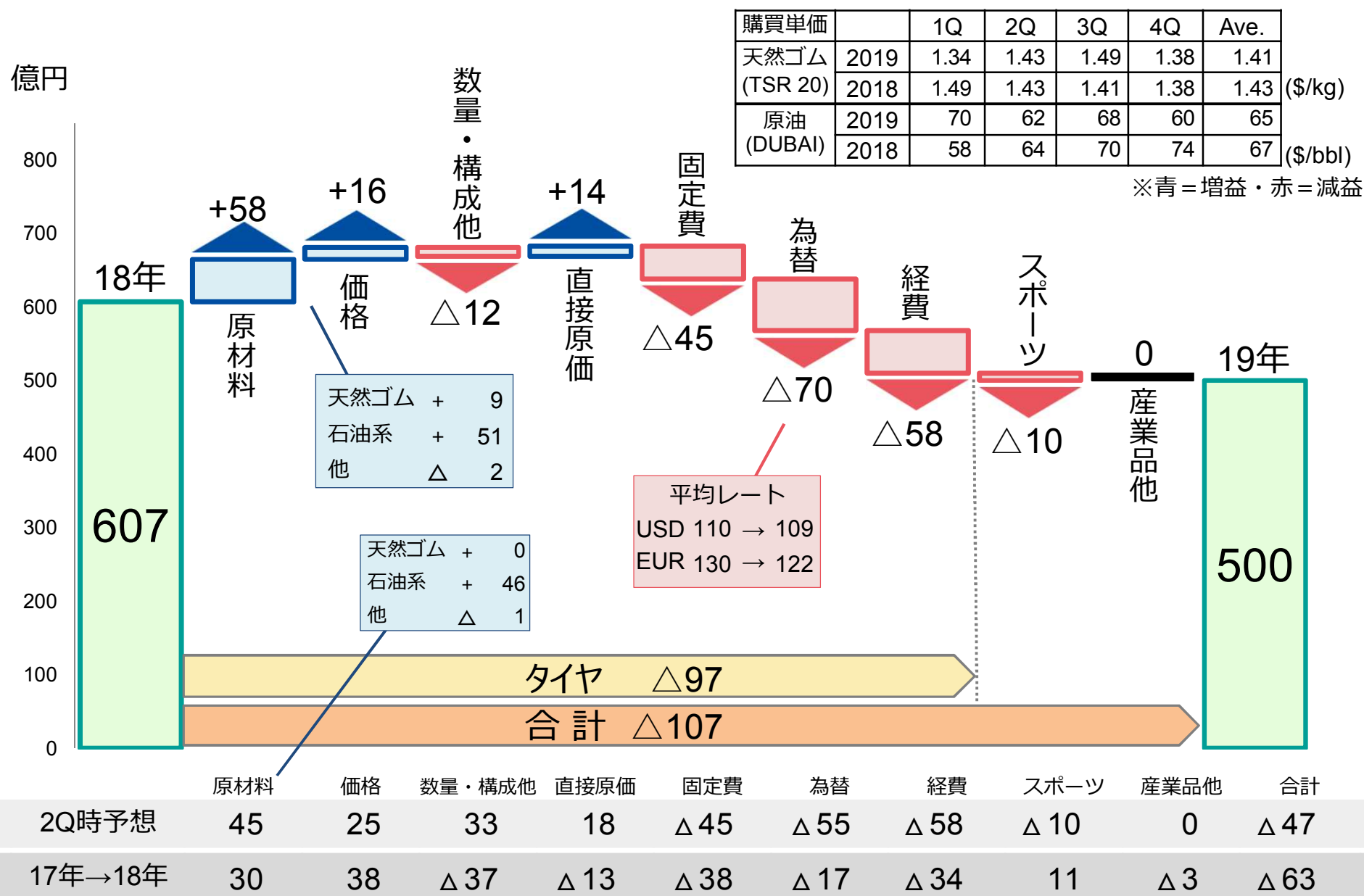
※青 = 増益・赤 = 減益



	原材料	価格	数量・構成他	直接原価	固定費	為替	経費	スポーツ	産業品他	合計
17Q4 $\rightarrow$ 18Q4	$\Delta$ 43	$\Delta$ 10	$\Delta$ 10	$\Delta$ 18	$\Delta$ 8	$\Delta$ 11	3	$\Delta$ 7	$\Delta$ 2	$\Delta$ 106
16Q4 $\rightarrow$ 17Q4	$\Delta$ 38	71	19	13	$\Delta$ 6	2	$\Delta$ 26	3	2	40

# 2019年度 連結事業利益 増減要因イメージ

住友ゴムグループ





# 連結事業利益 増減要因の推移

住友ゴムグループ

億円

期 間	事業利益		増減要因									
		前年 同期比	原 材 料	価 格	構 成 他 数 量 ・	直 接 原 価	固 定 費	為 替	経 費	ス ポ ー ツ	産 業 品 他	
18 年	1-3月	143	21	△22	55	9	4	△15	2	△19	7	0
	4-6月	126	30	76	2	△38	0	△8	△1	△13	10	1
	7-9月	77	△7	19	△9	2	1	△7	△7	△5	1	△2
	10-12月	261	△106	△43	△10	△10	△18	△8	△11	3	△7	△2
	前期	607	△63	30	38	△37	△13	△38	△17	△34	11	△3
19 年	1-3月	57	△86	△18	△12	8	△3	△13	△22	△12	△9	△5
	4-6月	108	△18	13	△4	△6	0	△4	△12	3	△4	△4
	7-9月	74	△4	20	12	14	5	△7	△19	△18	△12	1
	10-12月	262	1	43	20	△28	12	△21	△17	△31	16	7
	当期	500	△107	58	16	△12	14	△45	△70	△58	△10	0

(2Q予想との差)    △60    13    △9    △45    △4    0    △15    0    0    0

# タイヤ販売本数 前年同期比推移

住友ゴムグループ

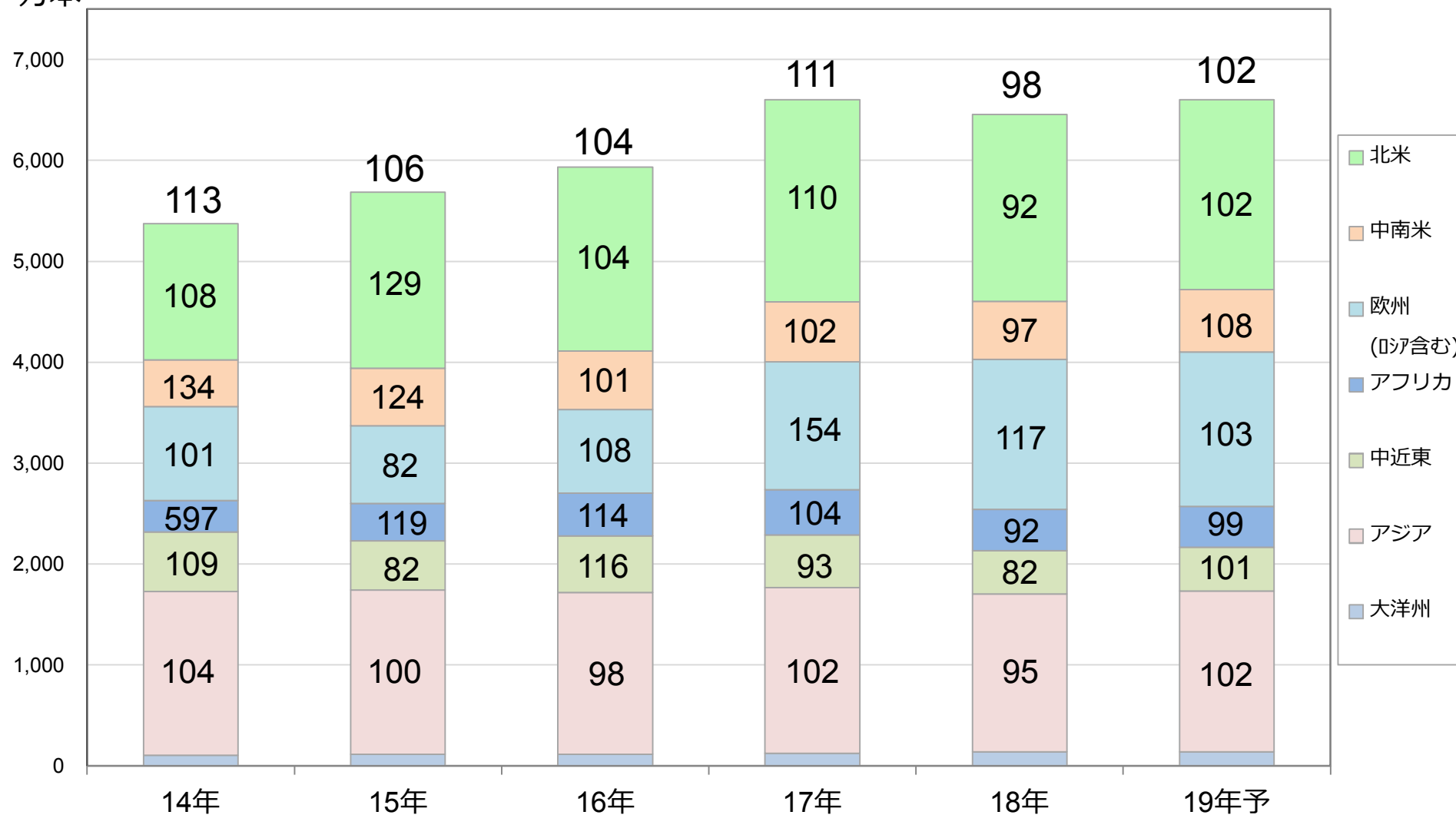
		2018年実績					2019年1-9月実績、10-12月予想					2019年前回予想		
		1-3月	4-6月	7-9月	10-12月	年間	1-3月	4-6月	7-9月	10-12月	年間	1-6月	7-12月	年間
国内新車		103%	108%	101%	101%	103%	106%	108%	<b>103%</b>	97%	103%	107%	103%	105%
国内市販		102%	95%	96%	106%	100%	94%	94%	<b>112%</b>	89%	97%	94%	99%	97%
海外新車		100%	112%	111%	103%	106%	110%	106%	<b>107%</b>	105%	107%	108%	108%	108%
海外市販		103%	93%	95%	101%	98%	102%	105%	<b>103%</b>	100%	102%	103%	104%	104%
海外市販内訳	北米	87%	94%	94%	94%	92%	103%	105%	<b>101%</b>	99%	102%	104%	101%	102%
	欧州	142%	109%	105%	116%	117%	105%	98%	<b>103%</b>	106%	103%	102%	106%	104%
	アジア	97%	97%	89%	100%	95%	101%	102%	<b>102%</b>	102%	102%	101%	110%	106%
	その他	99%	79%	92%	99%	92%	97%	114%	<b>105%</b>	96%	103%	106%	101%	103%
計		102%	98%	98%	102%	100%	102%	103%	<b>105%</b>	98%	102%	103%	103%	103%

合計本数(万本) 2,888 2,929 3,112 3,432 12,361 2,954 3,029 **3,272** 3,367 12,622 5,984 6,769 12,753

# タイヤ海外市販 年間販売本数 地域別推移

住友ゴムグループ

万本



為替レート  
USD

106

121

109

112

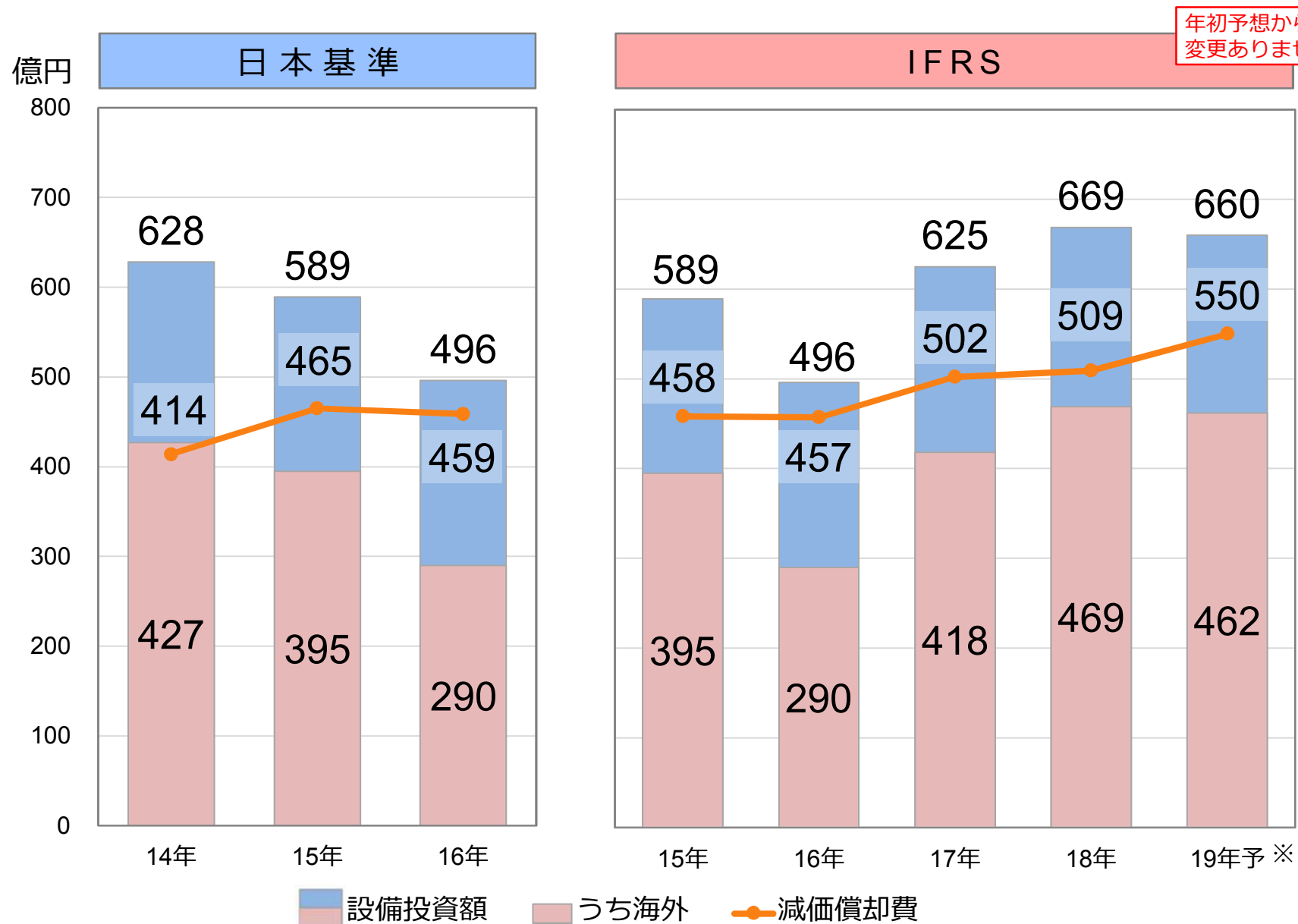
110

109

※グラフ内の数字は地域ごとの前年比を示しております。

# 設備投資額、減価償却費(有形)の推移

住友ゴムグループ



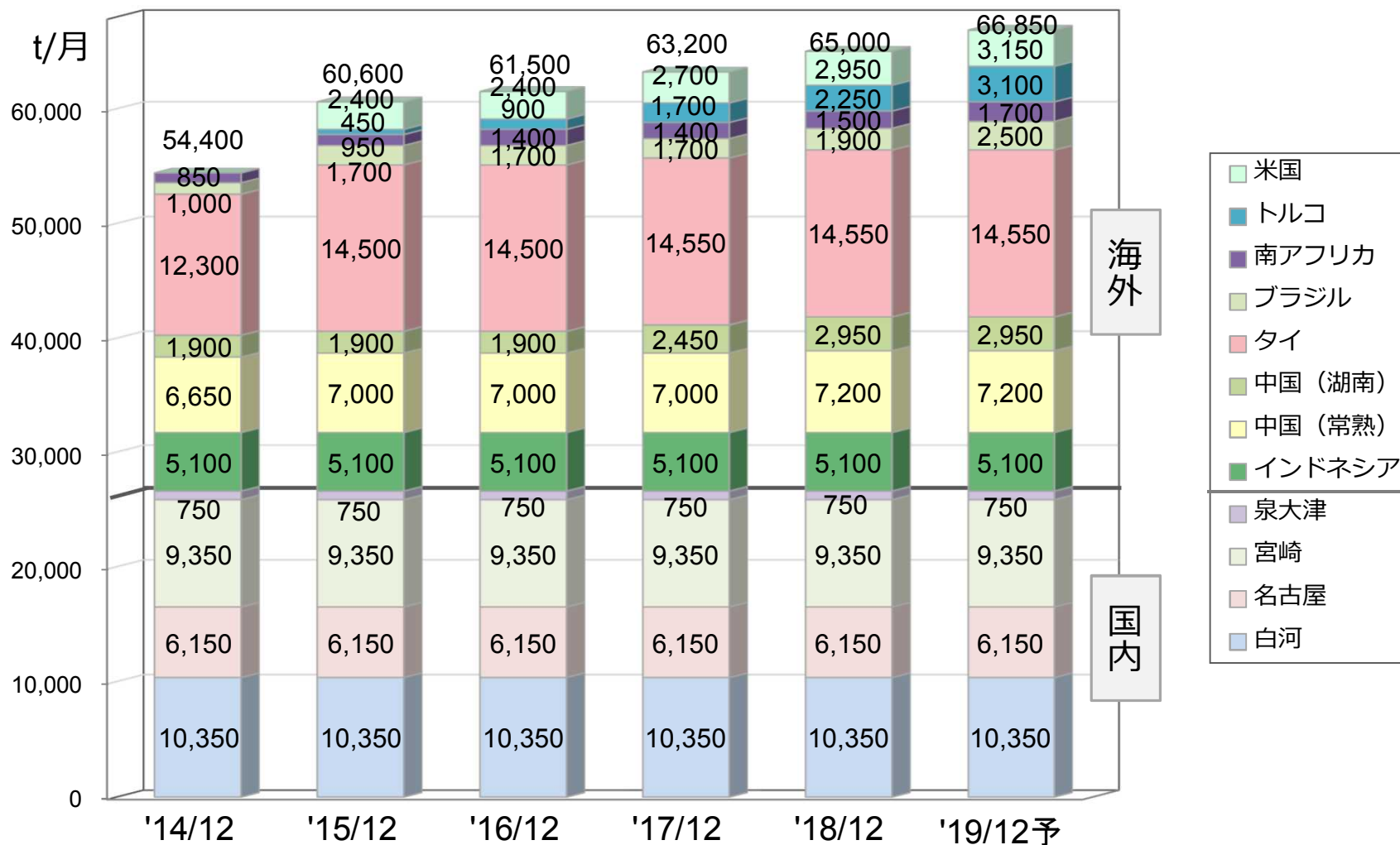
※IFRS16号（リース）適用の影響を含みません。

# タイヤ生産能力の推移

住友ゴムグループ

対前年 104% 111% 101% 103% 103% 103%

2Q予想から  
変更ありません

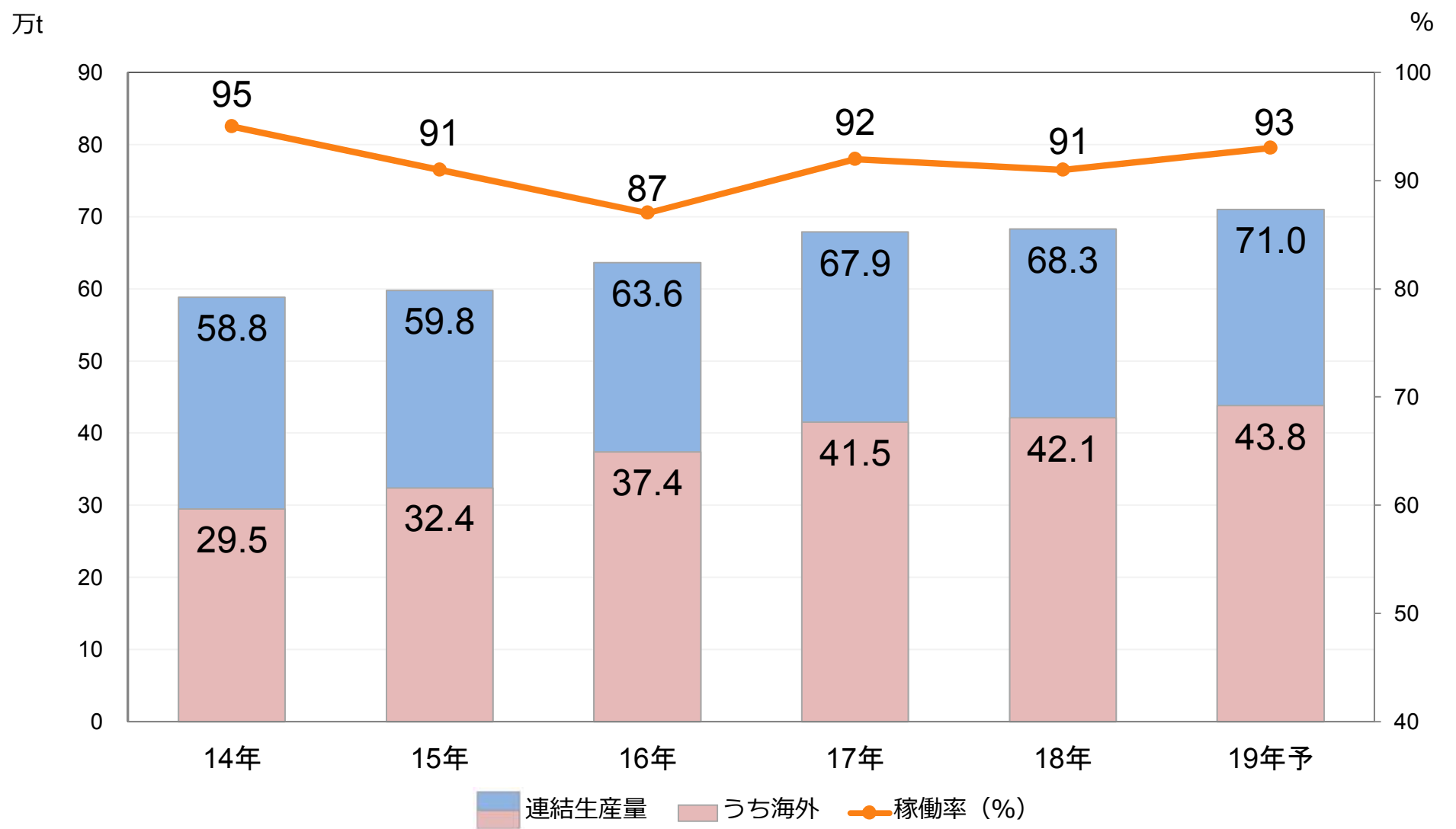


海外比率 51% 56% 57% 58% 59% 60%

# タイヤ設備稼働率、生産量の推移

住友ゴムグループ

対前年	110%	102%	106%	107%	101%	104%
-----	------	------	------	------	------	------





エナセーブ  
NEXT III



Q4  
SPORTMAX



WILDPEAK  
A/T 3W



DUNLOP ATP



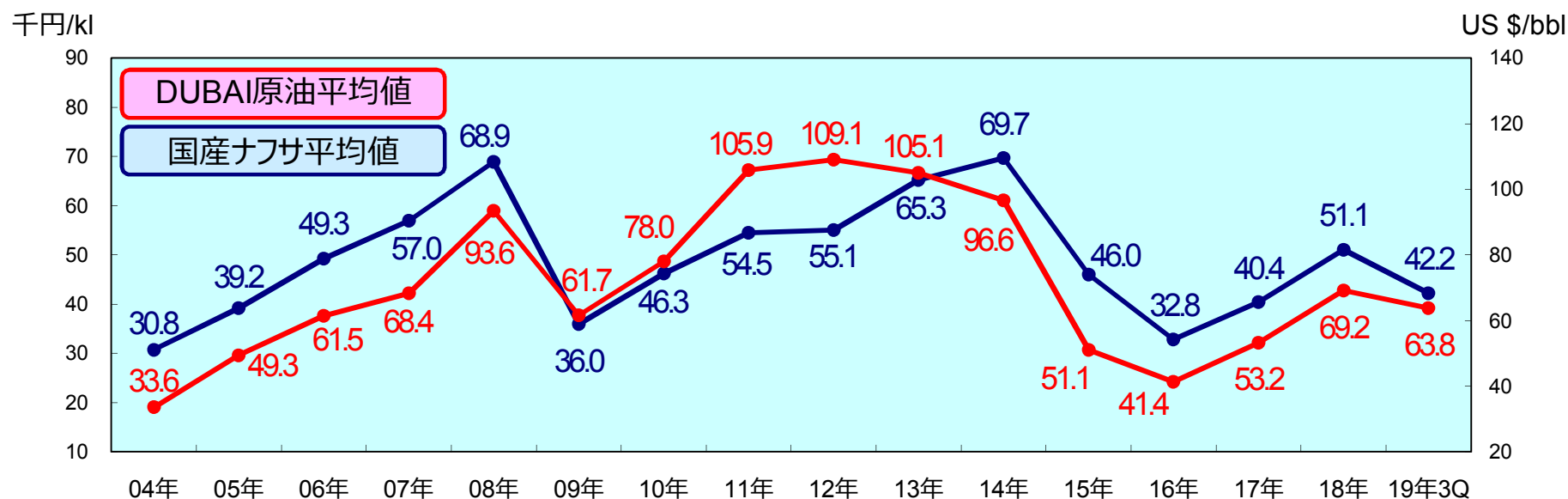
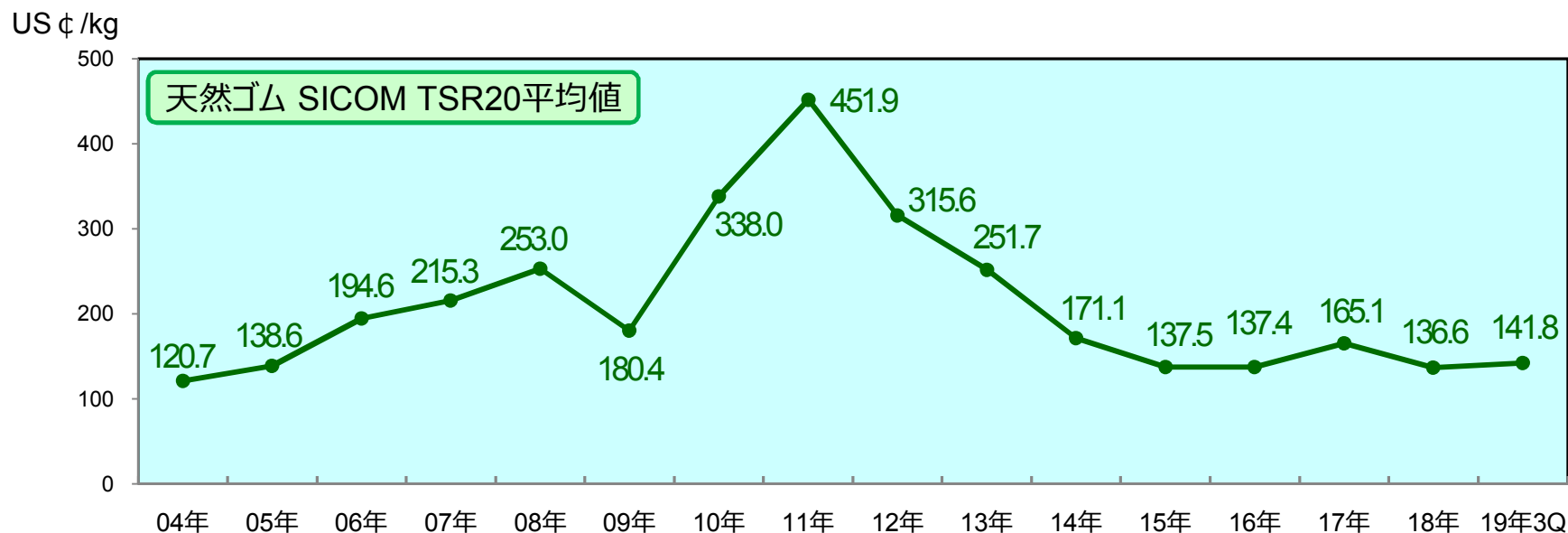
ゼクシオ イレブン ・ ゼクシオ エックス



NEW スリクソン Z-STARシリーズ

# 天然ゴム・原油・ナフサ 市況価格の推移

住友ゴムグループ





弊社ホームページよりご登録頂けます。どうぞご利用下さい。

<http://www.srigroup.co.jp/>

## 報道関係者様

HOME > プレスルーム

## アナリスト様

HOME > IR (株主・投資家情報)  
> アナリスト様専用サイト

### プレスルーム

プレスルームでは、ニュースリリースでの掲載画像、住友ゴムグループの社名ロゴデータのダウンロード、ニュースリリース自動配信などの手続きをWEB上から簡単に行っていただくことができます。

#### 新規ご登録/ご登録内容の変更・削除

- ご登録は報道関係者の方に限らせていただきます。ご登録頂きますと、
  - ニュースリリース配信をEmailでお知らせします。
  - ロゴ・写真などのダウンロードが可能となります。

>>新規登録  
>>登録内容の変更  
>>登録の削除

#### 会員様専用コンテンツ

プレスルームご登録後、ご利用いただけます。

- 社名ロゴデータダウンロード ログイン >>
- ニュースリリース画像データダウンロード

ご利用方法は [こちら](#) >>

### 証券アナリスト様専用サイト

IR関連データのダウンロード、IR情報・ニュースリリース自動配信などの手続きをWEB上から簡単に行っていただくことができます。

#### 新規ご登録/ご登録内容の変更・削除

- ご登録は証券アナリストの方に限らせていただきます。ご登録頂きますと、
  - IRページ掲載のお知らせやニュースリリース配信をEmailでお知らせします。
  - IR関連データのダウンロードが可能となります。

新規登録  
登録内容の変更  
登録の削除

#### 証券アナリスト様専用メニュー

- こちらからログインしてください。



IR関連データ

**モーターギ**

ギユ、を感じる  
タイヤかどうか。

驚きの超密着。

**WINTER MAXX Q2**

効きもち! ❤️ ロングライフ!  
❄️ 氷にギユ!

冬タイヤは3つの基準で選ぼう。

※ダンロップの商標であり、タイヤ業界全体の商標ではありません。☎ 0120-39-2788 <https://tyre.dunlop.co.jp/> [ダンロップ] 検索 **DUNLOP**  
大切な人を守るため、タイヤの空気圧チェックを必ず行ってください。空気入りタイヤを使用したダンロップの責任だから。

**FALKEN**  
ON THE PULSE

WE ARE FALKEN

FALKEN 4×4 & SUV シリーズ  
新登場。

**WILDPEAK MIT01** **WILDPEAK AIT3W** **ZIEX S/T205**

<https://www.falken.co.jp/>

本資料に記載されている業績予想に関する記述は、当社及び当社グループが現時点で入手可能な情報から得られた判断に基づいており、その達成を当社として約束する趣旨のものではありません。また、実際の業績は、当社及び当社グループの事業を取り巻く様々な要因の変化により、記述されている業績予想とは大きく異なる結果となる可能性があることをご承知おください。