

第129期 第3四半期決算説明会

2020年12月期
2020年1月1日～9月30日

2020年11月5日



住友ゴム工業株式会社
SUMITOMO RUBBER INDUSTRIES, LTD.

- 2020年第3四半期決算概要
 - 連結範囲の異動、関係会社の状況
 - 第3四半期決算概要

- 2020年度予想
 - 決算予想概要
 - 設備投資・減価償却・タイヤ生産能力、他

1Qから
変更ありません

	連結子会社 96社 (+1社)		持分法適用会社 3社 (-社)	
	新規 +1社	除外 -社	新規 -社	除外 -社
タイヤ	Sumitomo Rubber Singapore Pte.Ltd. (シンガポール / 天然ゴム調達会社)			
スポーツ				
産業品他				

1Qから
変更ありません

	製造会社	販売会社	その他の会社
タイヤ	国内 1社	国内 11社	国内 7社
	海外 8社	海外 21社	海外 6社
	アジア・大洋州 4社	アジア・大洋州 12社	アジア・大洋州 2社
	欧州・アフリカ 2社	欧州・アフリカ 6社	欧州・アフリカ 2社
	米州 2社	米州 3社	米州 2社
スポーツ	国内 1社	国内 1社	国内 5社
	海外 3社	海外 15社	海外 10社
	タイ、米国、フィリピン	マレーシア、英国、オーストラリア、カナダ、中国、香港、南アフリカ、韓国、タイ、フランス、ドイツ	英国
産業品他	国内 1社	国内 3社	国内 - 社
	海外 5社	海外 1社	海外 - 社
	マレーシア、中国、ベトナム、スイス、スロベニア	香港	-

全99社
国内 30社
海外 69社

億円

	2020年 1-3月	前年 同期比 うち※1 コロナ影響	2020年 4-6月	前年 同期比 うち※1 コロナ影響	2020年 7-9月	前年 同期比 うち※1 コロナ影響	2020年 1-9月	前年 同期比 うち※1 コロナ影響	2019年 1-9月
売上収益	1,908	90% △205 △167	1,492	68% △688 △759	2,002	93% △143 △390	5,402	84% △1,035 △1,316	6,438
事業利益 (率) ※2	28 (1.5%) ※2	49% △30 △82	△51 -	- △160 △269	102 (5.1%)	137% 28 △109	79 (1.5%)	33% △163 △460	242 (3.8%) ※2
営業利益 (率)	28 (1.4%)	46% △32 △82	△57 -	- △162 △269	95 (4.7%)	145% 29 △109	65 (1.2%)	28% △165 △460	230 (3.6%)
四半期利益 ※4	△34	- △63 △52	△59	- △94 △178	25	155% 9 △80	△68	- △148 △310	80

※1.コロナ影響：需要減少による売上・利益への影響および工場稼働率低下によるコスト悪化影響

※2.事業利益：売上収益－(売上原価＋販売費及び一般管理費)

会計方針の変更により、2020年第1四半期および2019年の事業利益を修正しております。

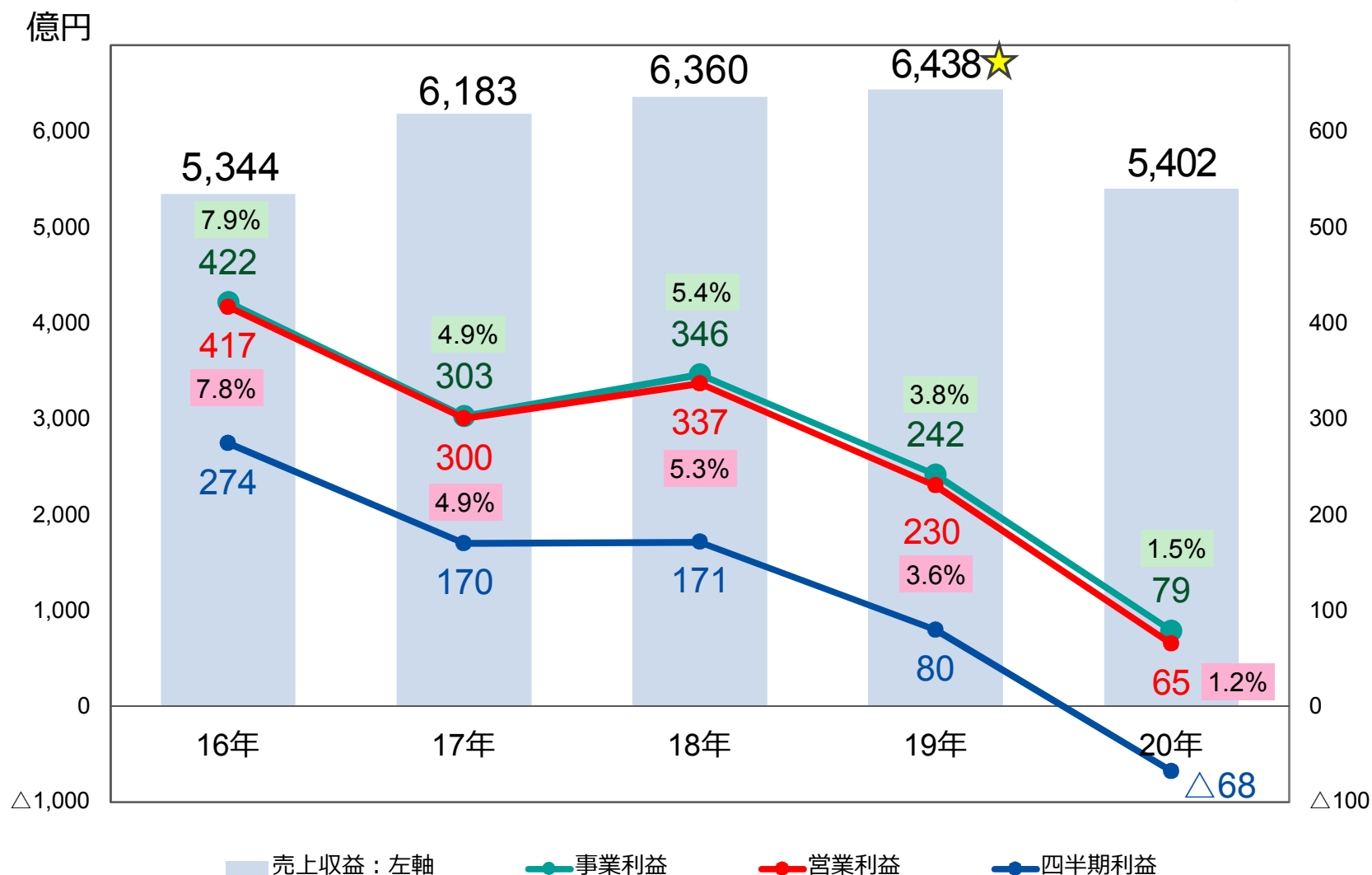
※3.為替・デリバティブ差損益 20年1-9月△97 ← 19年1-9月△35 ※4.四半期利益：親会社の所有者に帰属する四半期/当期利益

当資料では全頁にわたり上記※1,2,4を適用しております。

1-9月 連結売上収益・利益の推移

住友ゴムグループ

% : 利益率 ☆ : 過去最高



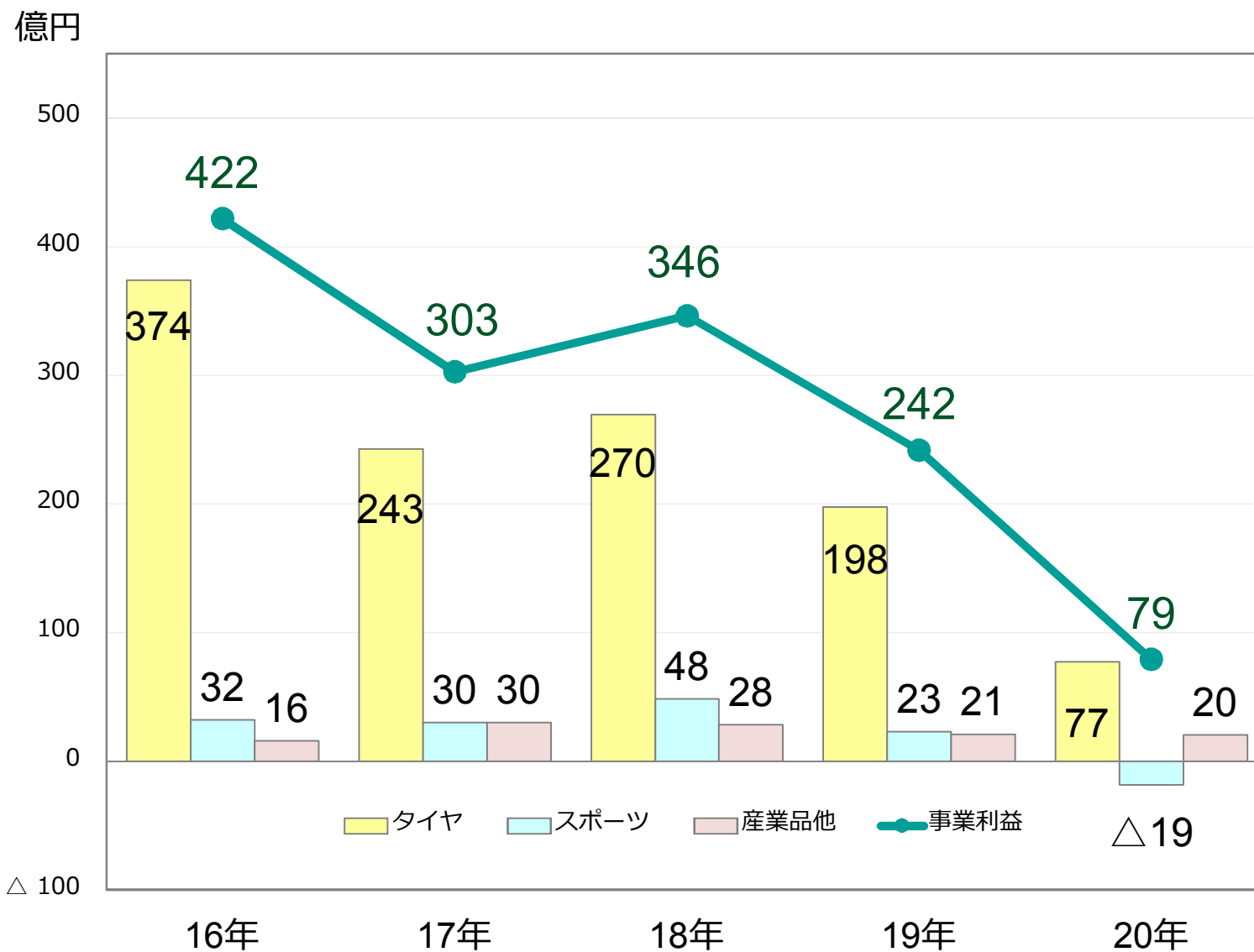
2020年1-9月 セグメント別 連結売上収益・事業利益

住友ゴムグループ

億円

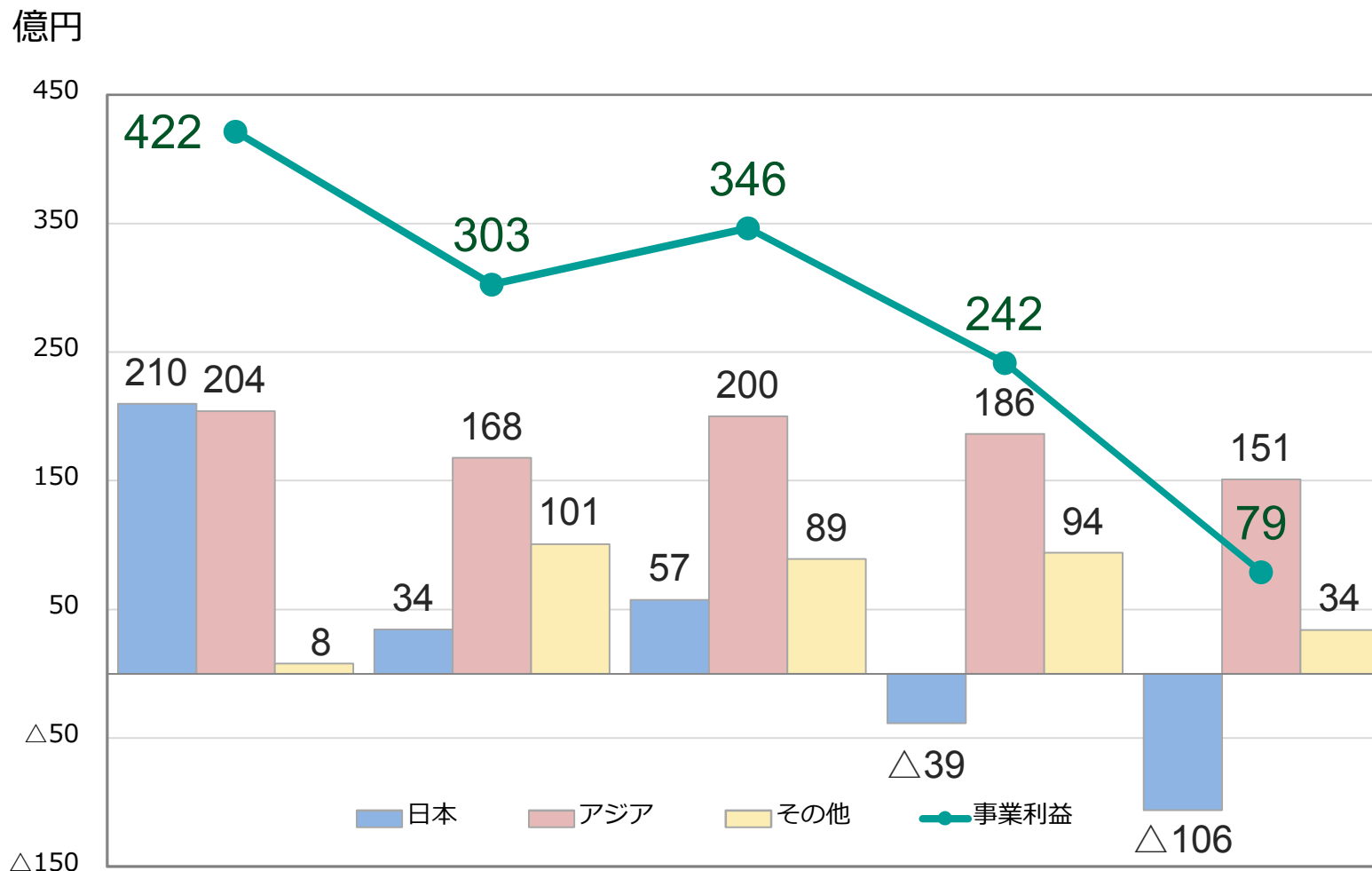
		2020年 1-3月	前年 同期比 うち コロナ影響	2020年 4-6月	前年 同期比 うち コロナ影響	2020年 7-9月	前年 同期比 うち コロナ影響	2020年 1-9月	前年 同期比 うち コロナ影響	2019年 1-9月
売上収益	タイヤ	1,632	90% △132	1,277	69% △673	1,702	92% △366	4,610	84% △1,171	5,516
	スポーツ	174	86% △35	125	55% △79	200	103% △16	498	80% △131	623
	産業品他	103	109% 1	91	94% △7	101	93% △8	294	98% △14	299
	合計	1,908	90% △167	1,492	68% △759	2,002	93% △390	5,402	84% △1,316	6,438
事業利益	タイヤ	24	53% △61	△32	- △231	86	122% △98	77	39% △391	198
	スポーツ	△4	- △20	△25	- △36	10	- △8	△19	- △64	23
	産業品他	9	167% 0	6	92% △3	6	60% △3	20	97% △5	21
	合計	28	49% △82	△51	- △269	102	137% △109	79	33% △460	242

1-9月 事業セグメント別 連結事業利益の推移



1-9月 地域セグメント別 連結事業利益の推移

住友ゴムグループ

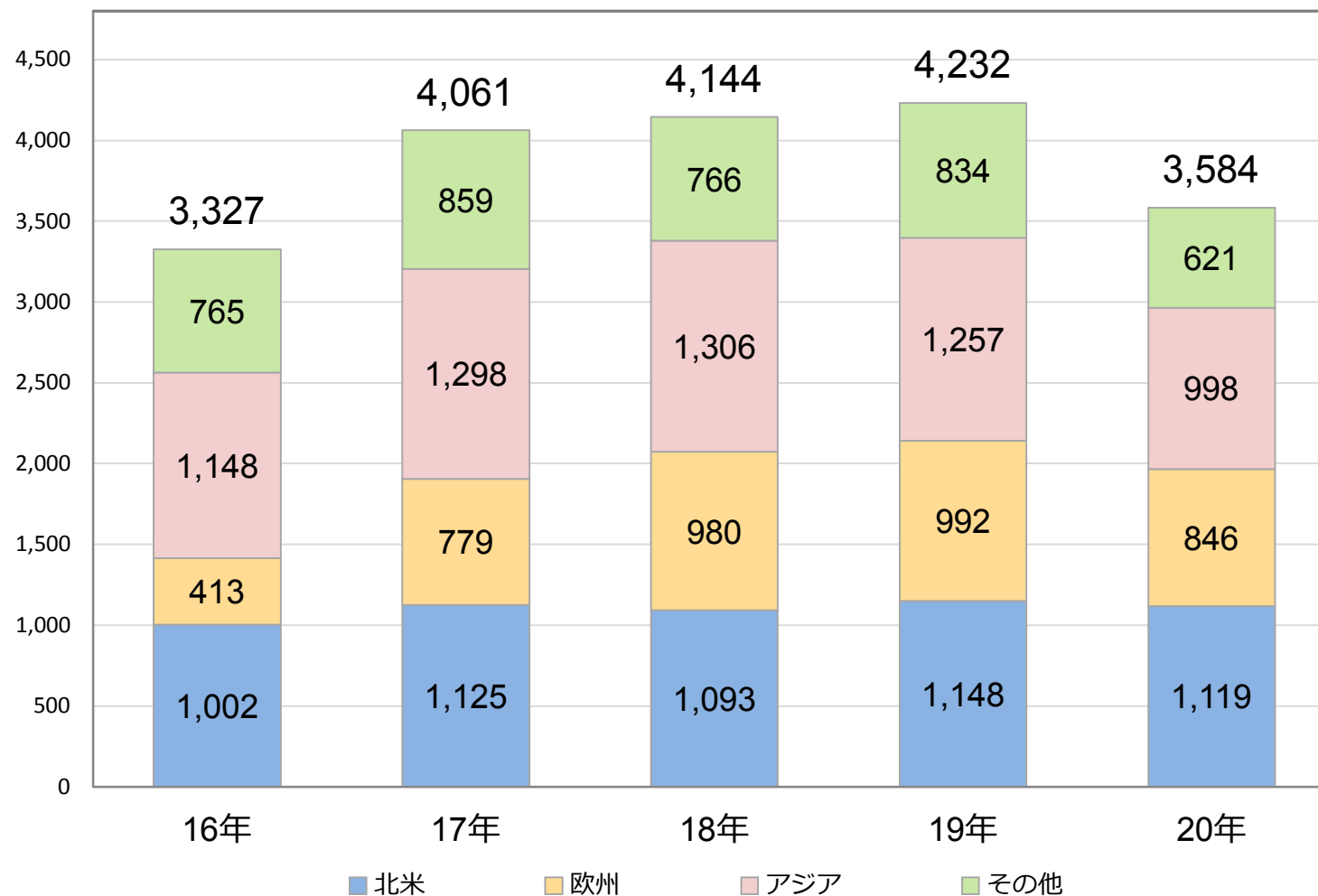


売上収益	16年	17年	18年	19年	20年
日本	2,503	2,642	2,697	2,735	2,222
アジア	1,078	1,246	1,247	1,197	954
その他	1,763	2,295	2,416	2,506	2,227
合計	5,344	6,183	6,360	6,438	5,402

※当ページでの売上・利益は売上元会社の所在地に基づき、国または地域に区分しております。

1-9月 海外売上収益の推移

億円



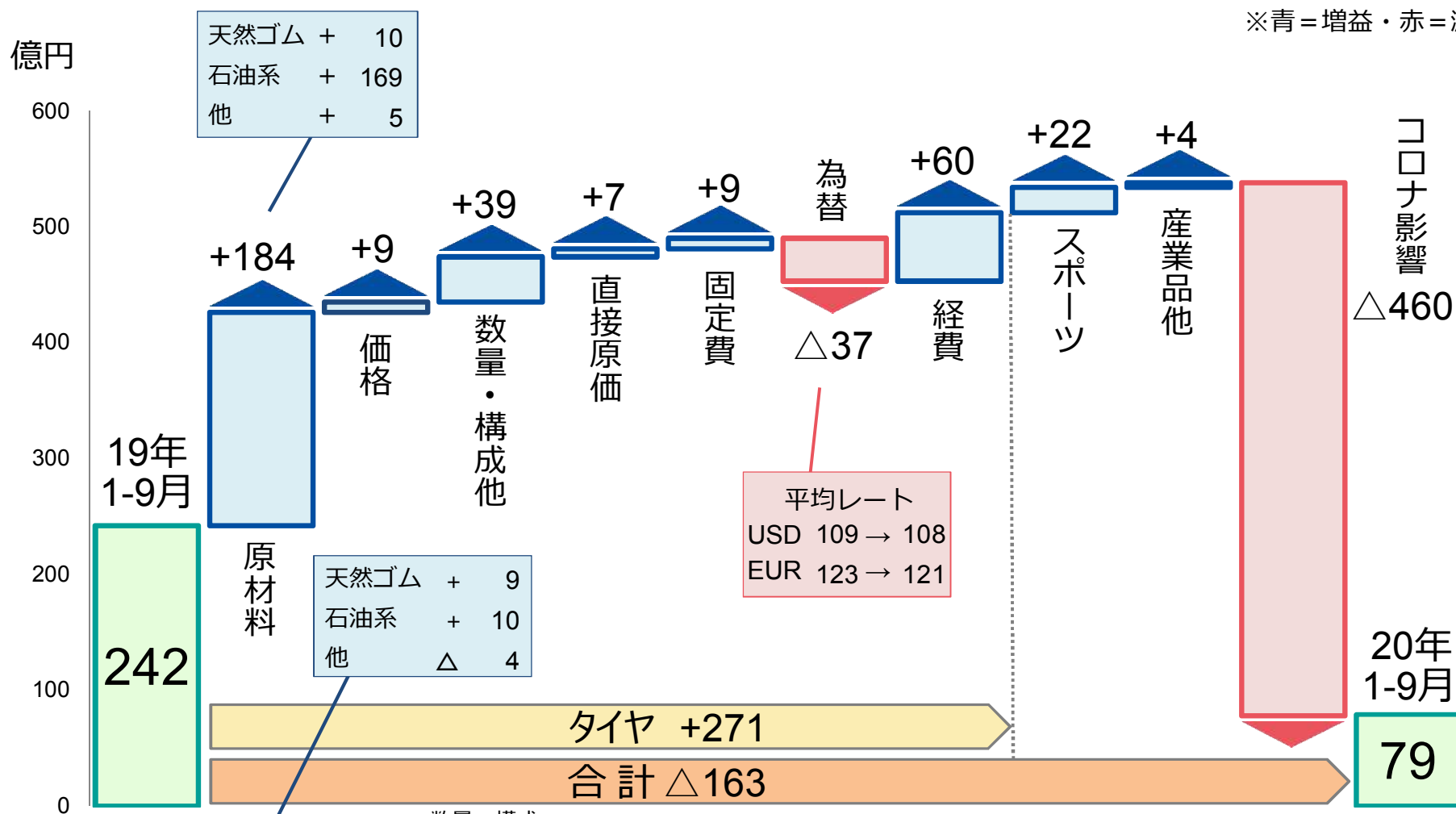
連結売上	5,344	6,183	6,360	6,438	5,402
海外比率	62%	66%	65%	66%	66%

※当ページでの売上は顧客の所在地に基づき、国または地域に区分しております。

2020年1-9月 連結事業利益 増減要因イメージ

住友ゴムグループ

※青 = 増益・赤 = 減益



	原材料	価格	数量・構成 他	直接原価	固定費	為替	経費	スポーツ	産業品他	コロナ影響	合計
18年→19年	15	△4	16	3	△23	△53	△26	△25	△8	-	△105
17年→18年	73	48	△27	5	△30	△6	△37	18	△1	-	44

億円

	今回予想	（うち コロナ 影響）	前期実績	前期比	2Q予想	（うち コロナ 影響）
売上収益	7,750	△1,523	8,933	87%	7,500	△1,670
事業利益 (率)	310 (4.0%)	△563	544 (6.1%)	57%	200 (2.7%)	△628
営業利益 (率)	260 (3.4%)	△563	331 (3.7%)	79%	180 (2.4%)	△628
当期利益	90	△380	121	75%	70	△420

ROE	2.0%
ROA ※	3.1%
D/E Ratio	0.7

	2.6%
	5.2%
	0.7

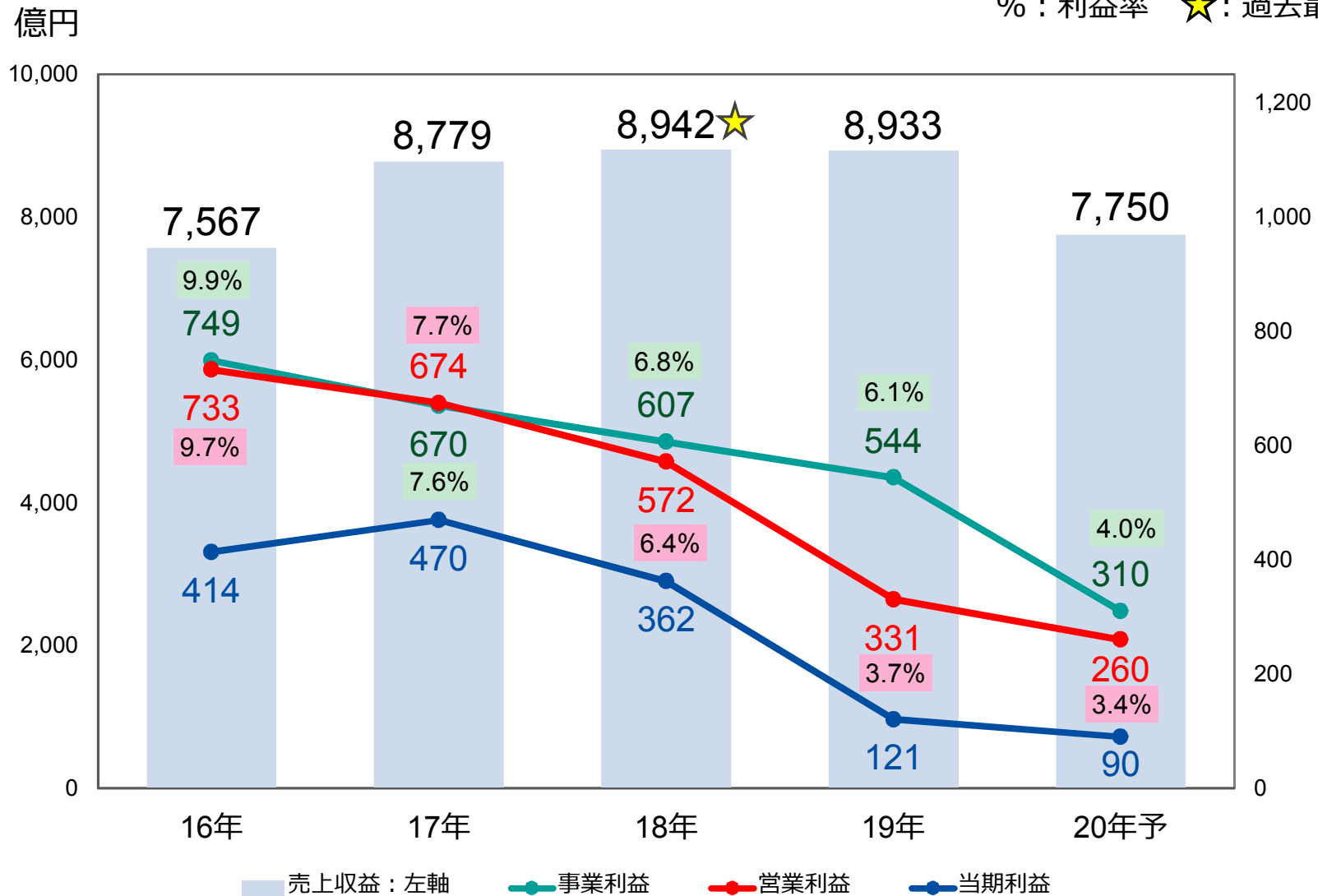
	1.6%
	1.9%
	0.9

※ROA：「事業利益」÷「総資産」

連結売上収益・利益の推移

住友ゴムグループ

% : 利益率 ☆ : 過去最高



2020年度 セグメント別 連結売上収益・事業利益予想

住友ゴムグループ

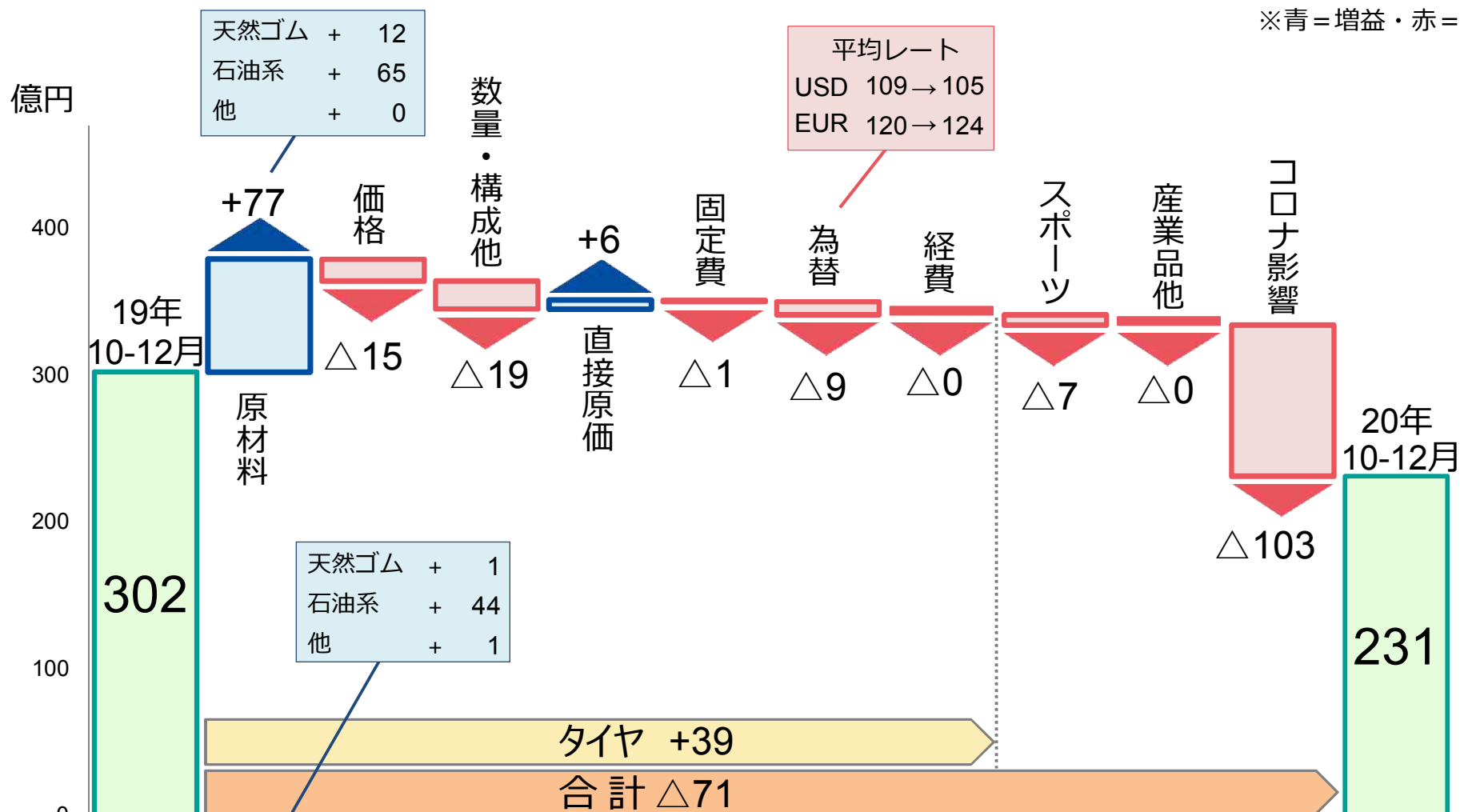
億円

		今回予想	（うち コロナ 影響）	前期実績	前期比	2Q予想	（うち コロナ 影響）
売上 収益	タイヤ	6,670	△1,354	7,676	87%	6,450	△1,483
	スポーツ	680	△148	847	80%	640	△173
	産業品他	400	△21	411	97%	410	△14
	合計	7,750	△1,523	8,933	87%	7,500	△1,670
事業 利益	タイヤ	295	△482	467	63%	200	△538
	スポーツ	△15	△73	43	-	△40	△85
	産業品他	30	△8	34	88%	40	△5
	合計	310	△563	544	57%	200	△628

2020年10-12月 連結事業利益 増減要因イメージ

住友ゴムグループ

※青 = 増益・赤 = 減益



	原材料	価格	数量・構成 他	直接原価	固定費	為替	経費	スポーツ	産業品他	コロナ影響	合計
18Q4→19Q4	46	19	△15	9	△12	△14	△6	13	2	-	42
17Q4→18Q4	△43	△10	△10	△18	△8	△11	3	△7	△2	-	△106

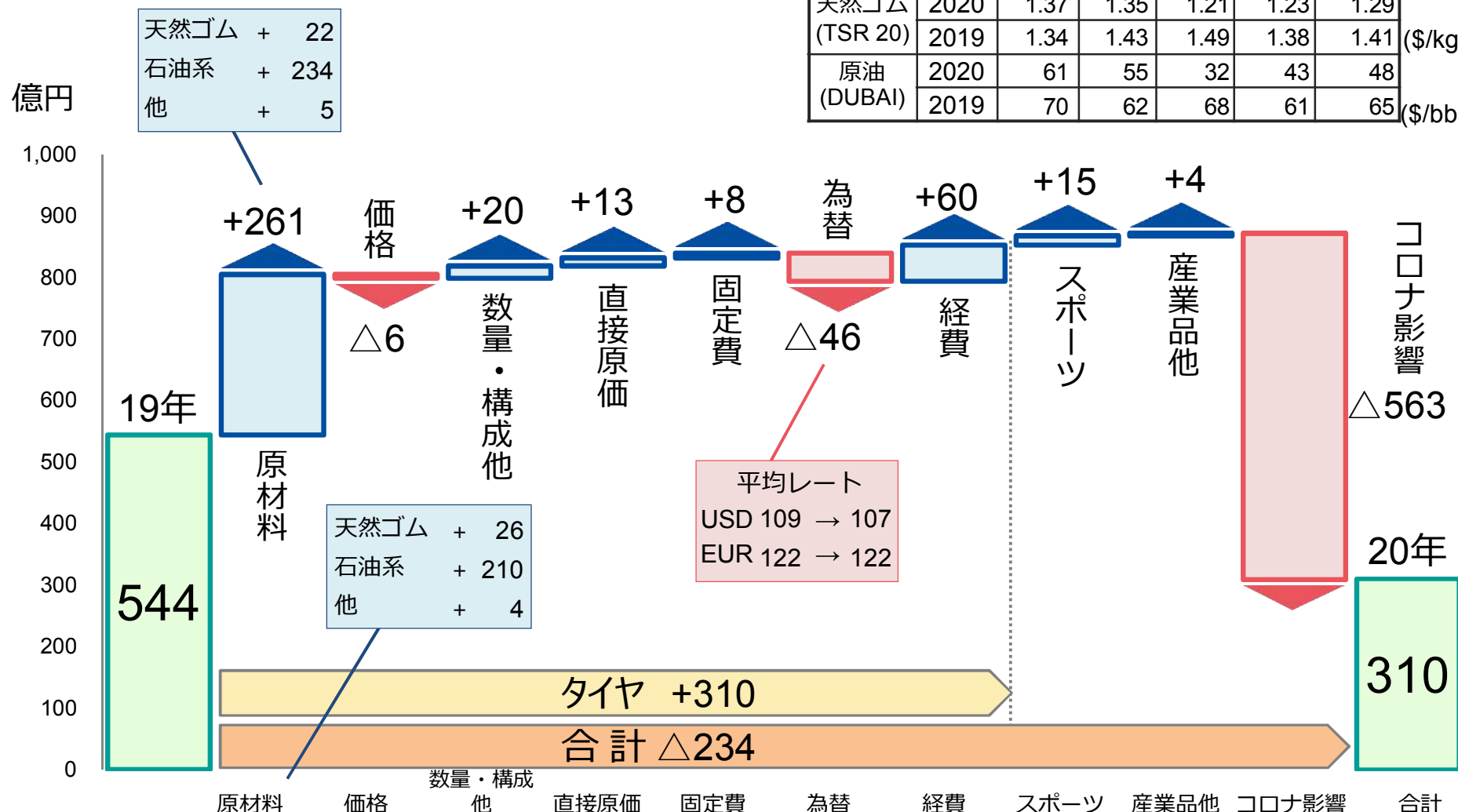
2020年度 連結事業利益 増減要因イメージ

住友ゴムグループ

※青 = 増益・赤 = 減益

購買単価		1Q	2Q	3Q	4Q	Ave.
天然ゴム (TSR 20)	2020	1.37	1.35	1.21	1.23	1.29
	2019	1.34	1.43	1.49	1.38	1.41
原油 (DUBAI)	2020	61	55	32	43	48
	2019	70	62	68	61	65

(\$/kg)
(\$/bbl)



	原材料	価格	数量・構成他	直接原価	固定費	為替	経費	スポーツ	産業品他	コロナ影響	合計
2Q時予想	240	4	10	15	7	△38	33	2	11	△628	△344
18年→19年	61	15	1	12	△35	△67	△32	△12	△6	-	△63

連結事業利益 増減要因の推移

住友ゴムグループ

億円

期 間	事業利益		増減要因										
		前年 同期比	原 材 料	価 格	構 成 他	数 量 ・	直 接 原 価	固 定 費	為 替	経 費	ス ポ ー ツ	産 業 品 他	影 響
19 年	1-3月	58	△84	△18	△12	8	△3	△13	△22	△10	△9	△5	-
	4-6月	109	△18	13	△4	△6	1	△3	△12	2	△5	△4	-
	7-9月	74	△3	20	12	14	5	△7	△19	△18	△11	1	-
	10-12月	302	42	46	19	△15	9	△12	△14	△6	13	2	-
	前期	544	△63	61	15	1	12	△35	△67	△32	△12	△6	-
20 年	1-3月	28	△30	54	12	△14	10	△1	△12	△8	8	4	△82
	4-6月	△51	△160	53	△6	33	△7	13	△12	42	△9	1	△269
	7-9月	102	27	77	3	20	4	△3	△13	26	23	△1	△109
	10-12月	231	△71	77	△15	△19	6	△1	△9	△0	△7	△0	△103
	当期	310	△234	261	△6	20	13	8	△46	60	15	4	△563

(2Q予想との差) 110 21 △10 10 △2 1 △8 27 13 △7 65

タイヤ販売本数 前年同期比推移

住友ゴムグループ

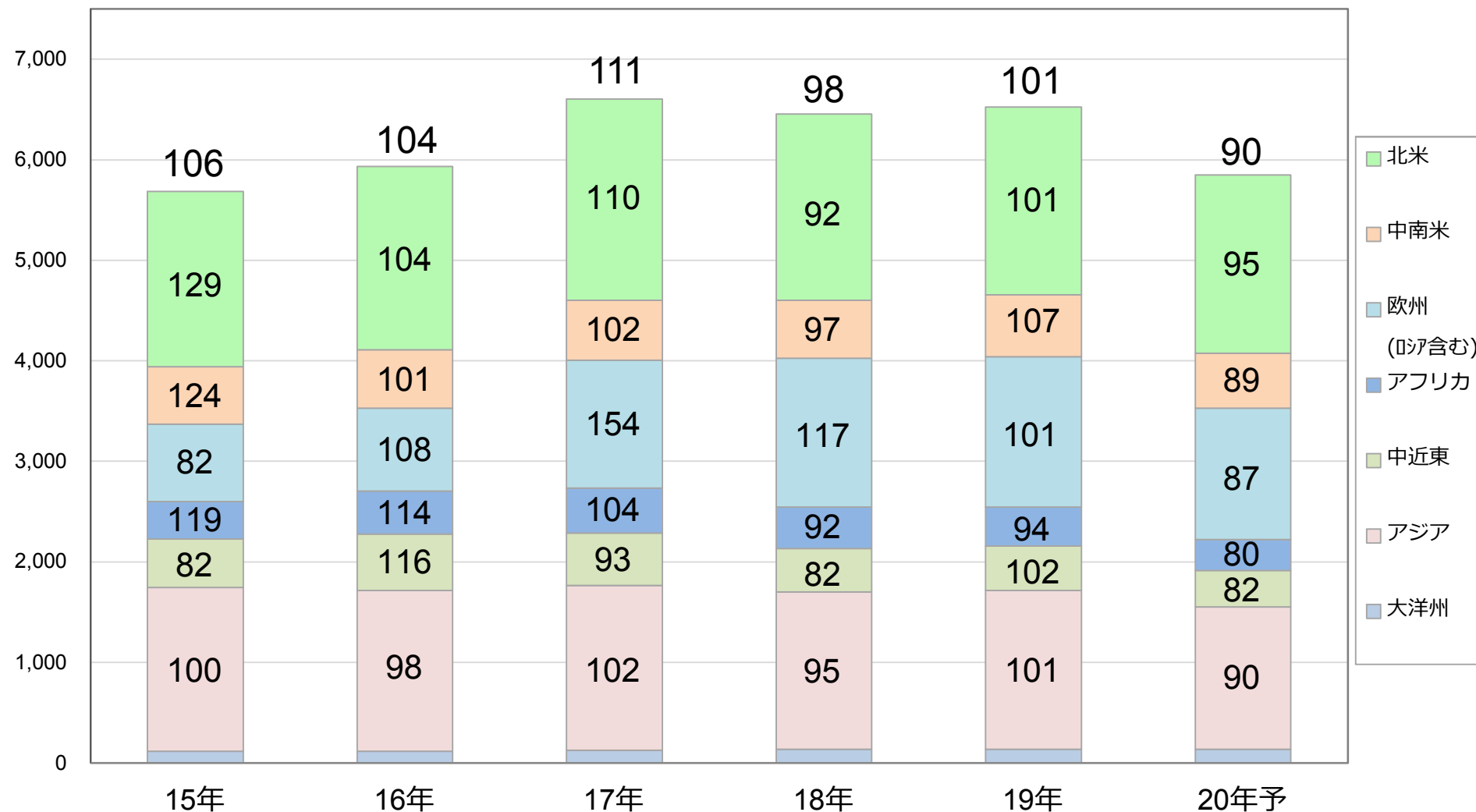
		2019年実績					2020年1-9月実績、10-12月予想				
		1-3月	4-6月	7-9月	10-12月	年間	1-3月	4-6月	7-9月	10-12月	年間
国内新車		106%	108%	103%	95%	103%	92%	54%	86%	98%	82%
国内市販		94%	94%	112%	79%	93%	95%	90%	72%	104%	90%
海外新車		110%	106%	107%	104%	107%	72%	54%	76%	82%	71%
海外市販		102%	105%	103%	96%	101%	93%	67%	97%	101%	90%
海外市販内訳	北米	103%	105%	101%	96%	101%	96%	66%	107%	111%	95%
	欧州	105%	98%	103%	98%	101%	90%	65%	91%	99%	87%
	アジア	101%	102%	102%	99%	101%	82%	80%	102%	94%	90%
	その他	97%	114%	105%	91%	102%	105%	59%	87%	96%	86%
計		102%	103%	105%	93%	101%	90%	67%	87%	98%	86%

合計本数(万本) 2,954 3,029 3,272 3,181 12,436 2,651 2,036 **2,859** 3,115 10,661

タイヤ海外市販 年間販売本数 地域別推移

住友ゴムグループ

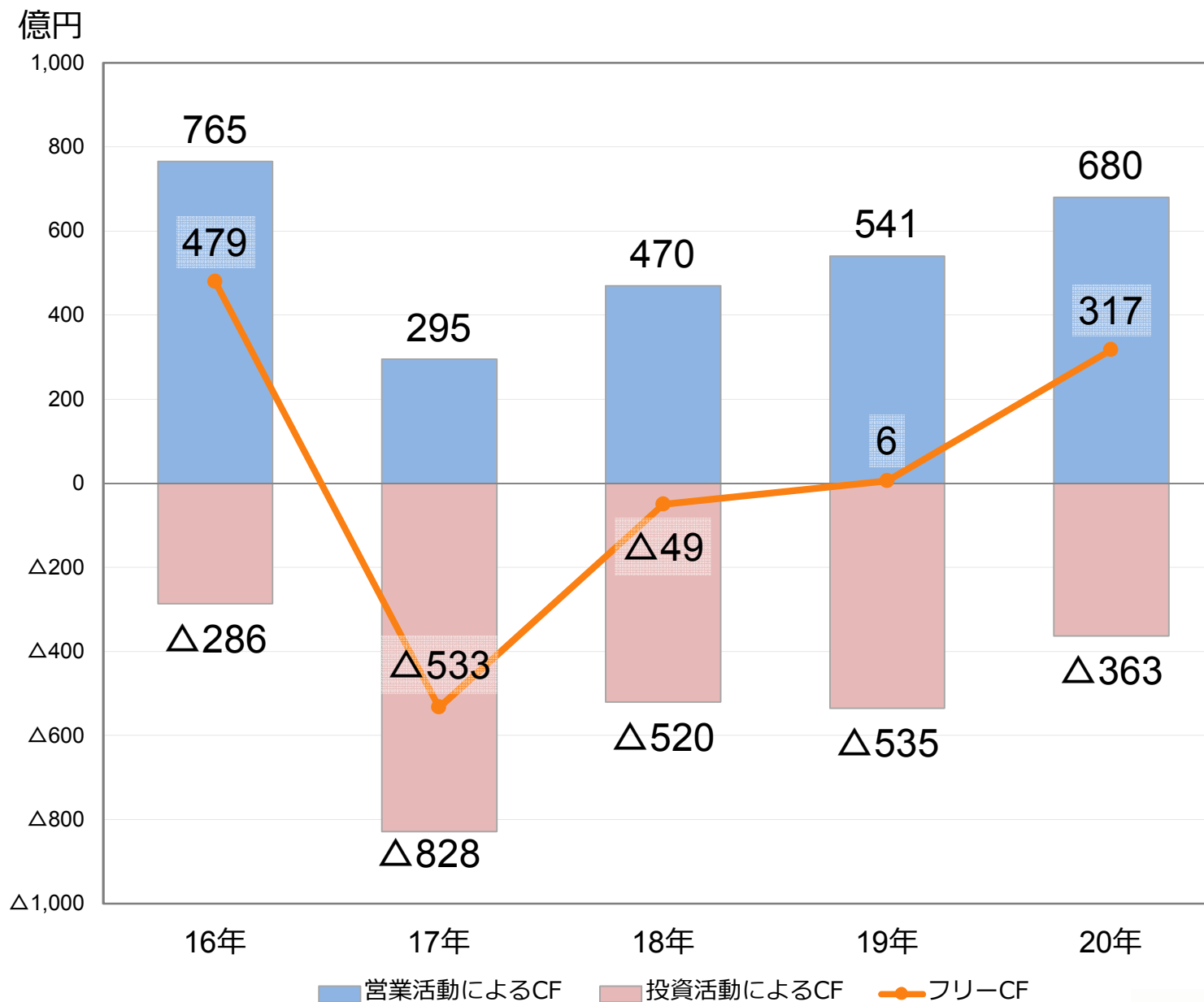
万本



※グラフ内の数字は地域ごとの前年比を示しております。

1-9月 キャッシュ・フローの推移

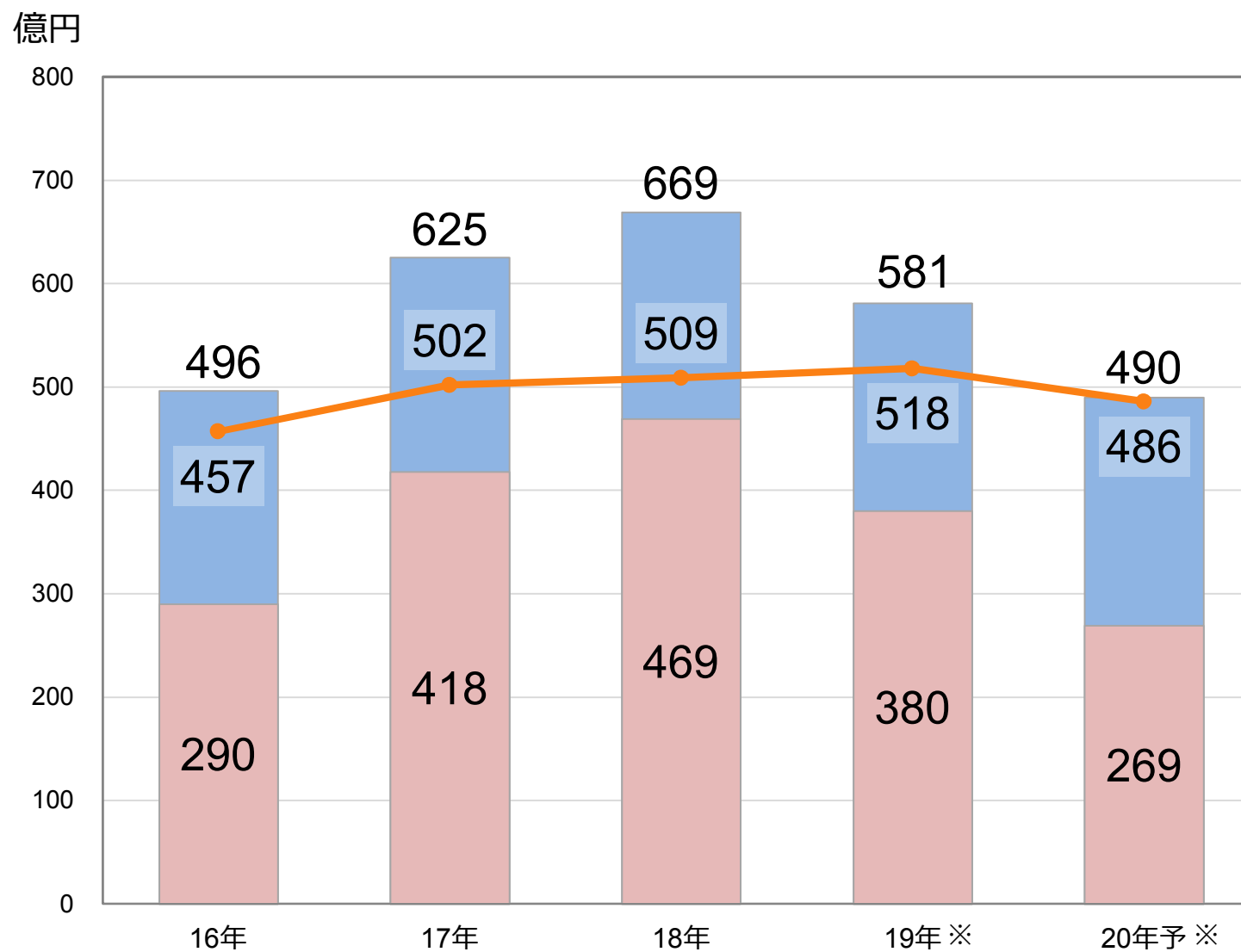
住友ゴムグループ



設備投資額、減価償却費(有形)の推移

住友ゴムグループ

2Q予想から
変更ありません

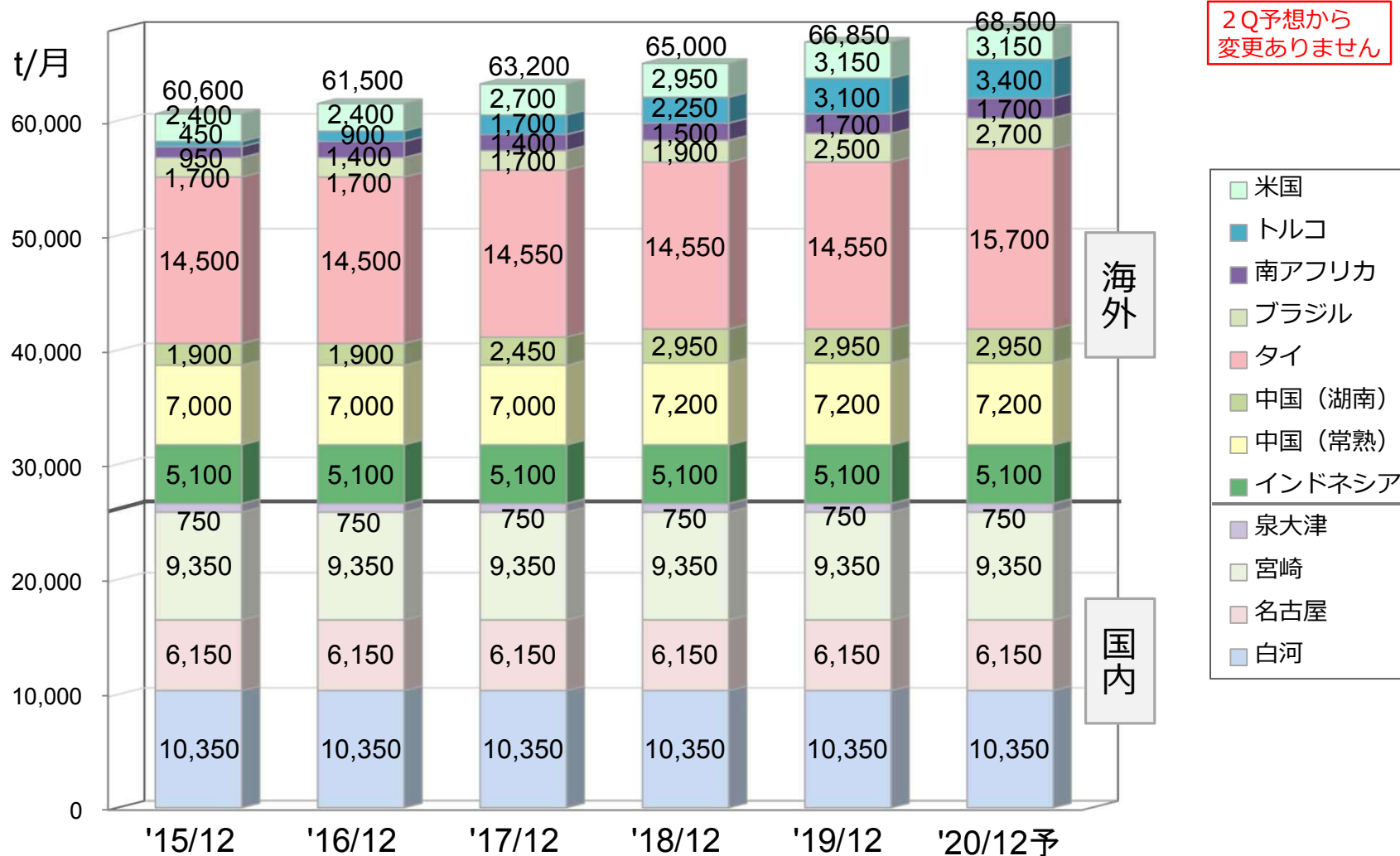


■ 設備投資額
 ■ うち海外
 —●— 減価償却費

※IFRS16号（リース）適用の影響を含みません。

タイヤ生産能力の推移

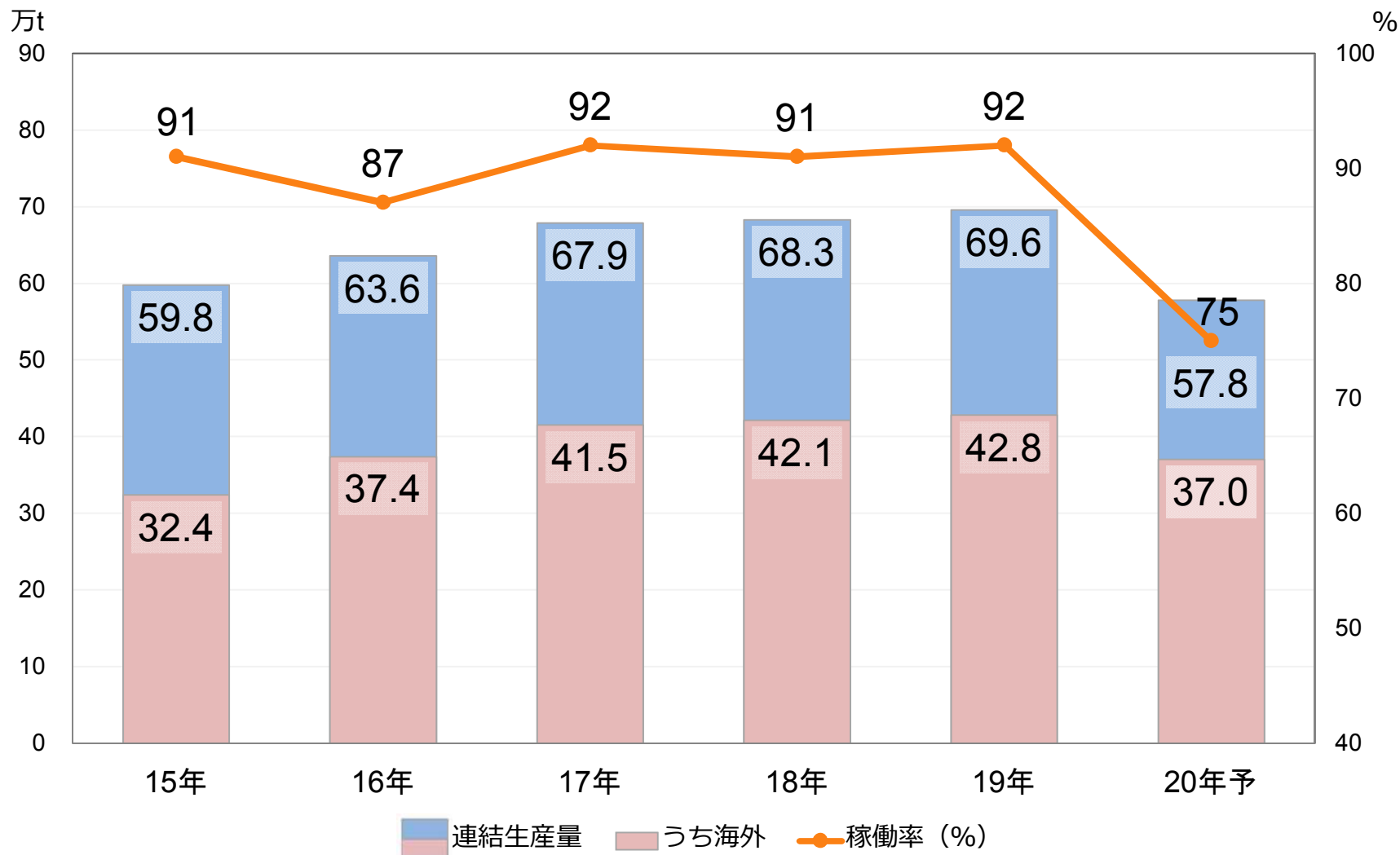
対前年 111% 101% 103% 103% 103% 102%



タイヤ設備稼働率、生産量の推移

住友ゴムグループ

対前年 102% 106% 107% 101% 102% 83%





VEURO
VE304



WINTER
MAXX 03



SPORTMAX
ROADSMART IV



WILDPEAK
A/T 3W



FX500



セント・ジェームス・
プレミアム



スリクソン ZX

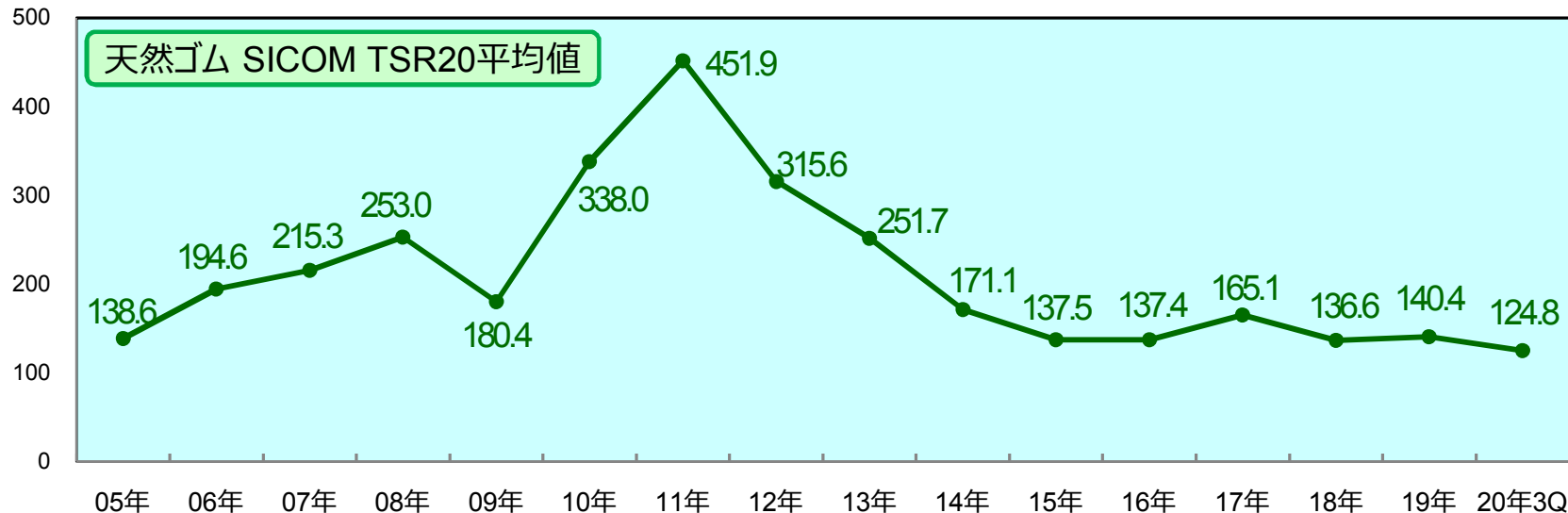


ゼクシオ イレブン・エクス

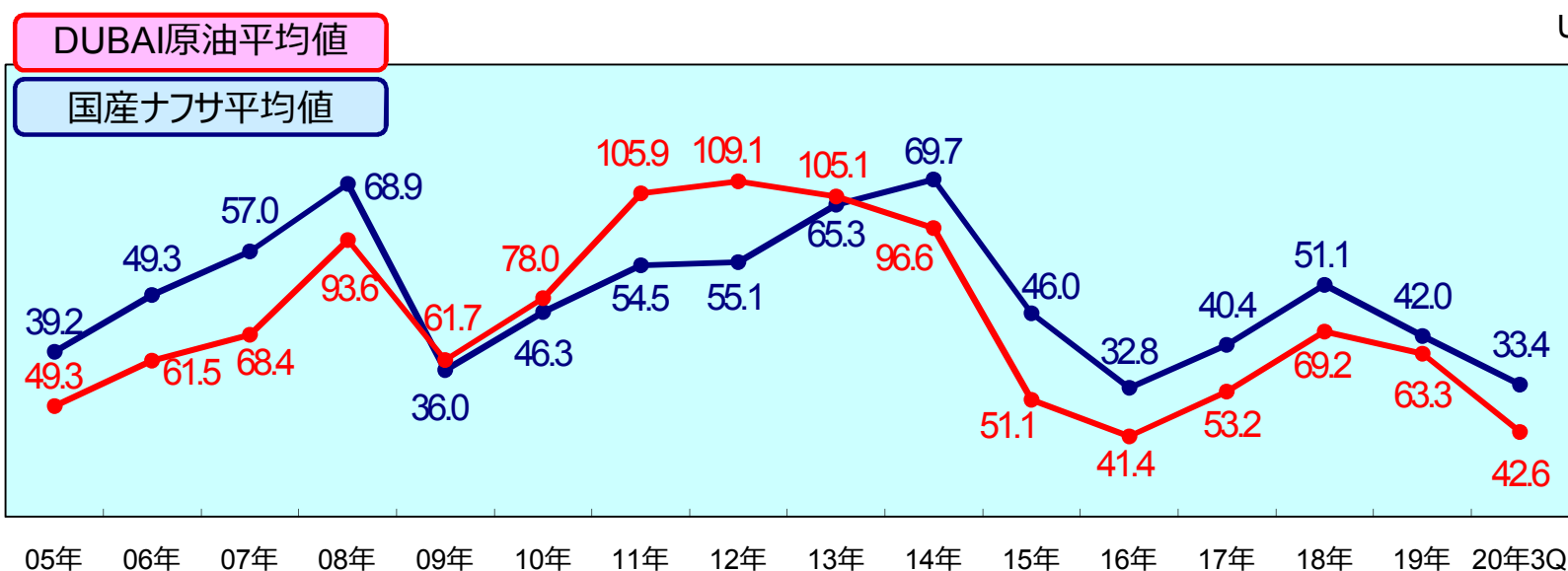
天然ゴム・原油・ナフサ 市況価格の推移

住友ゴムグループ

US ¢ /kg



千円/kl



US \$/bbl

弊社ホームページよりご登録頂けます。どうぞご利用下さい。

https://www.srigroup.co.jp/media_room/

[HOME](#) > [ニュース](#) > [メディアルーム](#)

住友ゴム 企業サイト

ニュース お問い合わせ 電子公告 日本語 English



企業情報 イノベーション 商品・事業紹介 IR サステナビリティ 採用情報

メディアルーム

住友ゴム工業TOP > ニュースリリース > メディアルーム

メディアルームでは、ニュースリリースの自動配信、掲載画像のダウンロード、社名ロゴのダウンロードをWEB上から行っていただくことができます。

メディアルームでご利用いただけるサービス

<p>一般の方 報道関係者の方</p> <p> ニュースリリースの自動配信</p> <p>ご希望カテゴリのニュースリリース配信をE-mailでお知らせします。</p>	<p>報道関係者の方のみ</p> <p> 高解像度画像のダウンロード</p> <p>社名ロゴやニュースリリースで使用されている画像を高解像度でダウンロードすることができます。</p>
--	--

あなたは報道関係者ですか？
一般の方ですか？

一般 報道関係者

[メディアルームのご利用方法はこちら](#)



本資料に記載されている業績予想に関する記述は、当社及び当社グループが現時点で入手可能な情報から得られた判断に基づいており、その達成を当社として約束する趣旨のものではありません。また、実際の業績は、当社及び当社グループの事業を取り巻く様々な要因の変化により、記述されている業績予想とは大きく異なる結果となる可能性があることをご承知おください。