



# 第130期 第1四半期決算説明会

2021年12月期  
2021年1月1日～3月31日

2021年5月12日



住友ゴム工業株式会社  
SUMITOMO RUBBER INDUSTRIES, LTD.

- 2021年第1四半期決算概要
  - 連結範囲の異動、関係会社の状況
  - 第1四半期決算概要
  
- 2021年度予想
  - 決算予想概要
  - 設備投資・減価償却・タイヤ生産能力、他

前期末から  
変更ありません

	連結子会社 96社 (-社)		持分法適用会社 3社 (-社)	
	新規 -社	除外 -社	新規 -社	除外 -社
タイヤ				
スポーツ				
産業品他				

前期末から  
変更ありません

	製造会社	販売会社	その他の会社
タイヤ	国内 1社	国内 11社	国内 7社
	海外 8社	海外 21社	海外 6社
	アジア・大洋州 4社	アジア・大洋州 12社	アジア・大洋州 2社
	欧州・アフリカ 2社	欧州・アフリカ 6社	欧州・アフリカ 2社
	米州 2社	米州 3社	米州 2社
スポーツ	国内 1社	国内 1社	国内 5社
	海外 3社	海外 15社	海外 10社
	タイ、米国、フィリピン	マレーシア、英国、オーストラリア、カナダ、中国、香港、南アフリカ、韓国、タイ、フランス、ドイツ	英国
産業品他	国内 1社	国内 3社	国内 -社
	海外 5社	海外 1社	海外 -社
	マレーシア、中国、ベトナム、スイス、スロベニア	香港	-

全99社  
国内 30社  
海外 69社

億円

	2021年 1-3月	2020年 1-3月	前年 同期比	前期実績 2020年
売上収益	2,137	1,908	112%	7,908
事業利益 (率) ※1	162 (7.6%)	28 (1.5%)	569%	434 (5.5%)
営業利益 (率)	156 (7.3%)	28 (1.4%)	566%	387 (4.9%)
四半期利益 ※2	107	△34	-	226

※1.事業利益 : 売上収益 - (売上原価+販売費及び一般管理費)  
 昨年度の会計方針の変更により、2020年第1四半期の事業利益を修正しております。

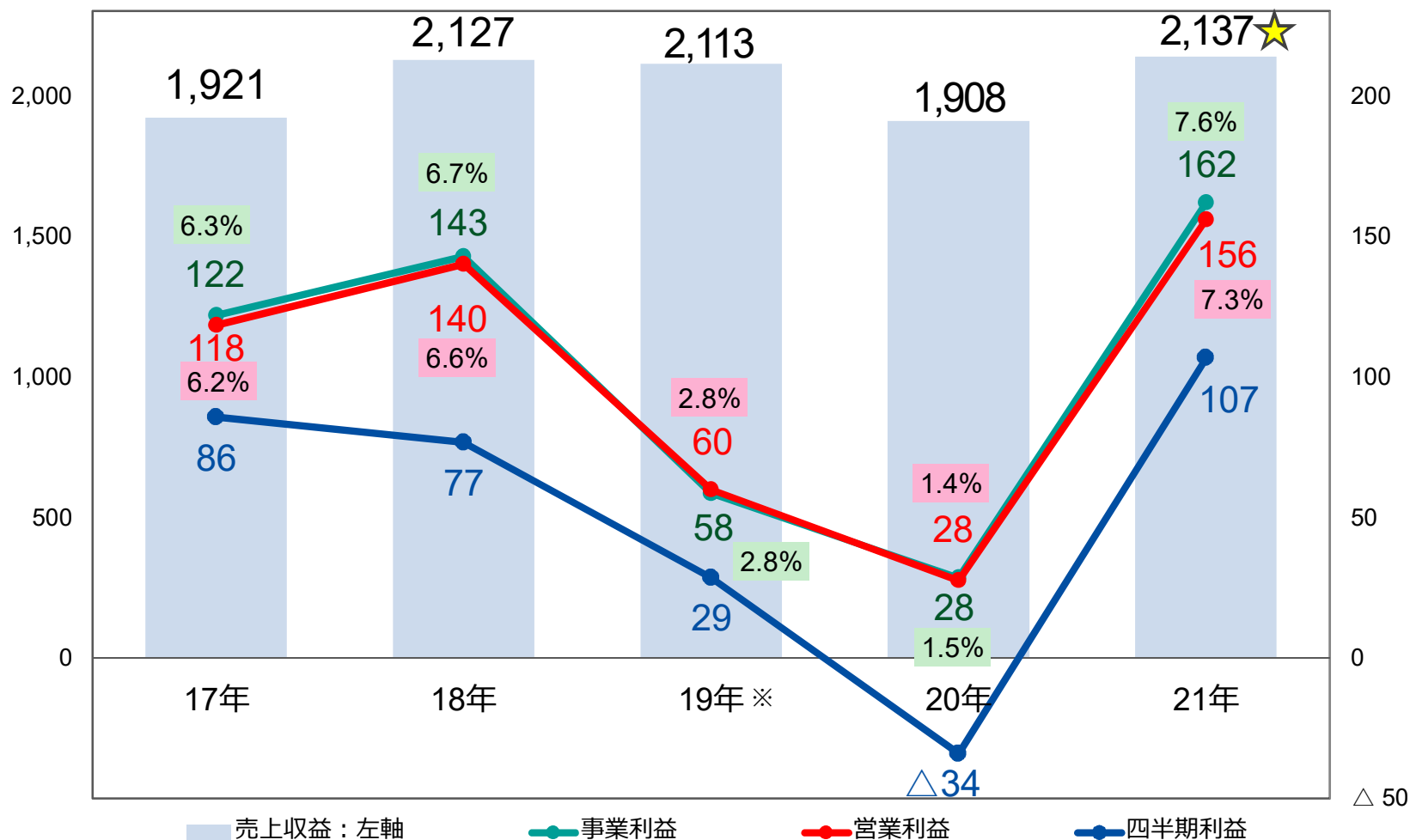
※2.四半期利益 : 親会社の所有者に帰属する四半期/当期利益

当資料では全頁にわたり上記※1,2を適用しております。

# 1-3月 連結売上収益・利益の推移

% : 利益率 ☆ : 過去最高

億円



※昨年度の会計方針の変更により、2019年第1四半期の事業利益を修正しております。  
当資料では全頁にわたり上記を適用しております。

# 2021年1-3月 セグメント別 連結売上収益・事業利益

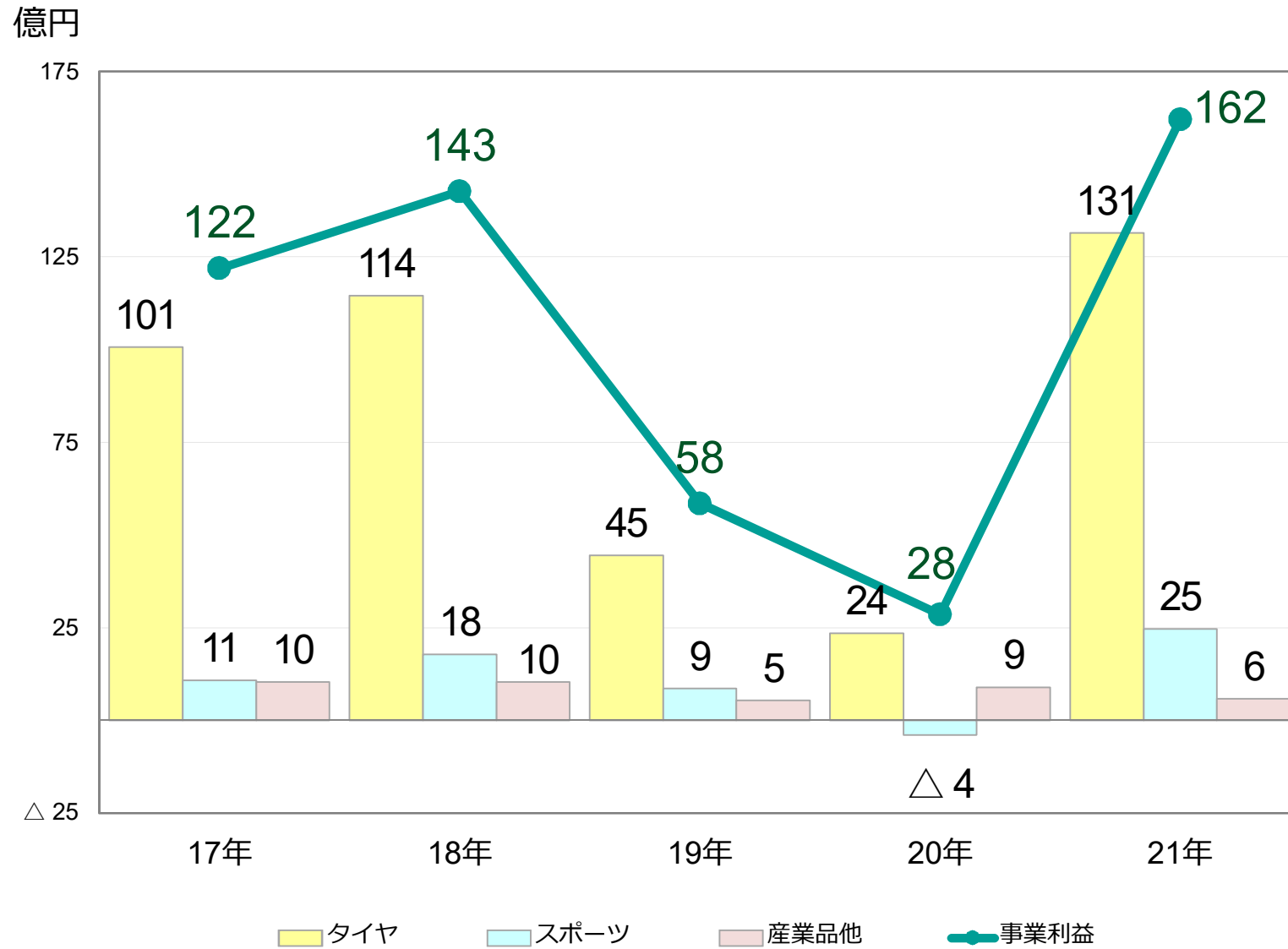
住友ゴムグループ

億円

		2021年 1-3月	2020年 1-3月	前年 同期比	前期実績 2020年
売上 収益	タイヤ	1,803	1,632	110%	6,799
	スポーツ	233	174	134%	703
	産業品他	101	103	98%	407
	合計	2,137	1,908	112%	7,908
事業 利益	タイヤ	131	24	559%	409
	スポーツ	25	△4	-	△7
	産業品他	6	9	66%	32
	合計	162	28	569%	434

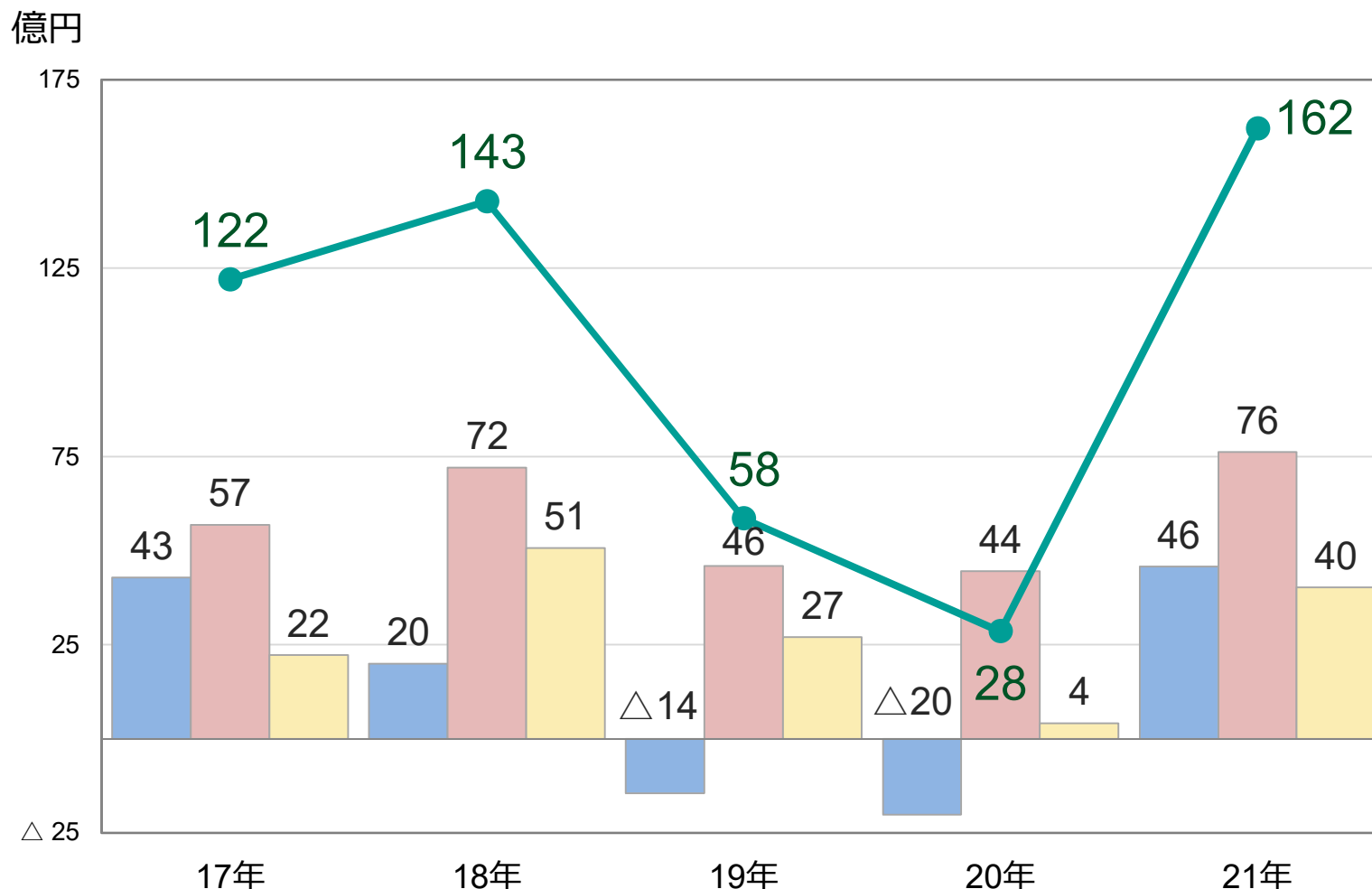
# 1-3月 事業セグメント別 連結事業利益の推移

住友ゴムグループ





# 1-3月 地域セグメント別 連結事業利益の推移



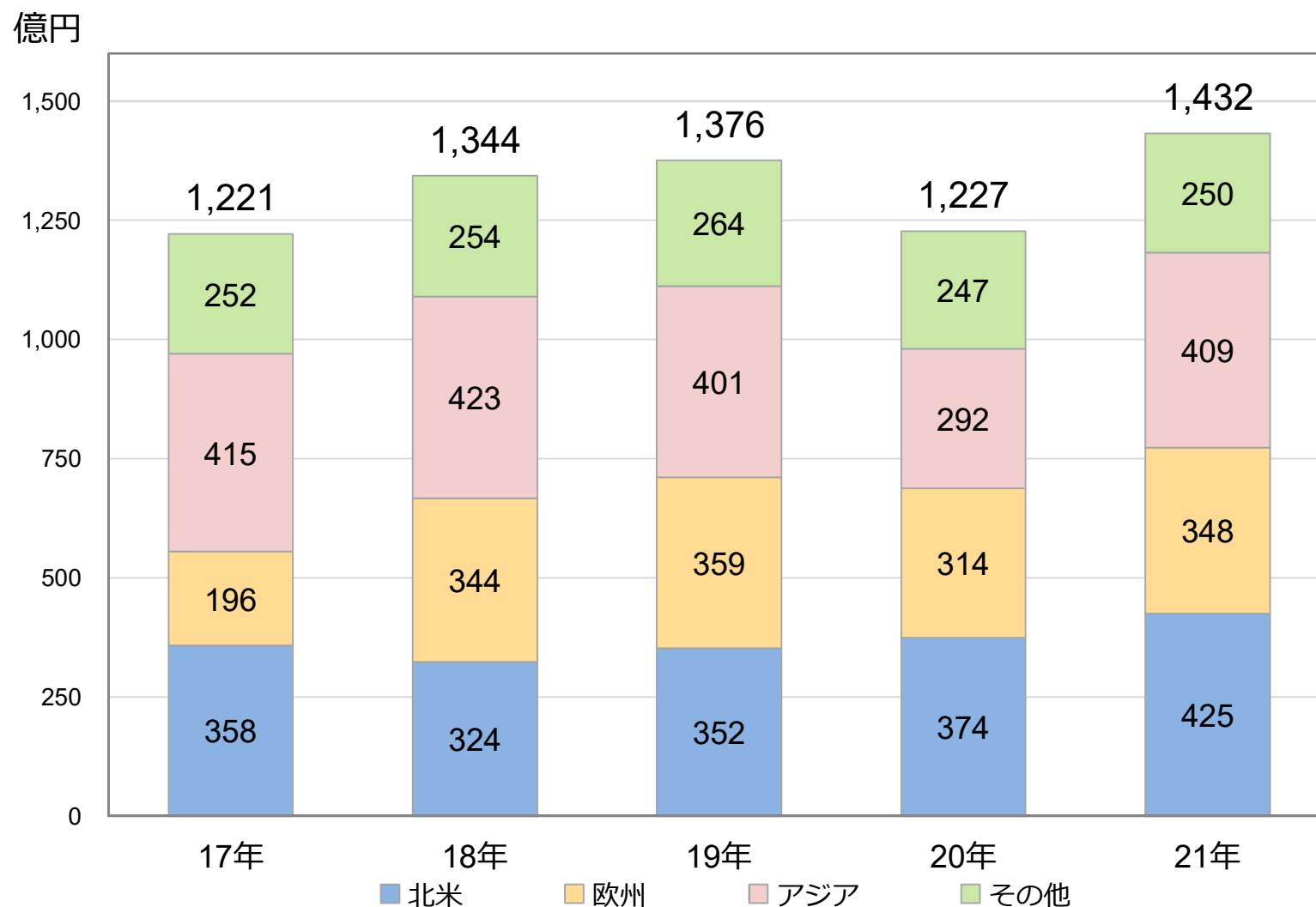
売上収益

■ 日本 ■ アジア ■ その他 ● 事業利益

日本	858	925	916	844	851
アジア	401	408	377	277	395
その他	661	793	819	787	891
合計	1,921	2,127	2,113	1,908	2,137

※当ページでの売上・利益は売上元会社の所在地に基づき、国または地域に区分しております。

# 1-3月 海外売上収益の推移



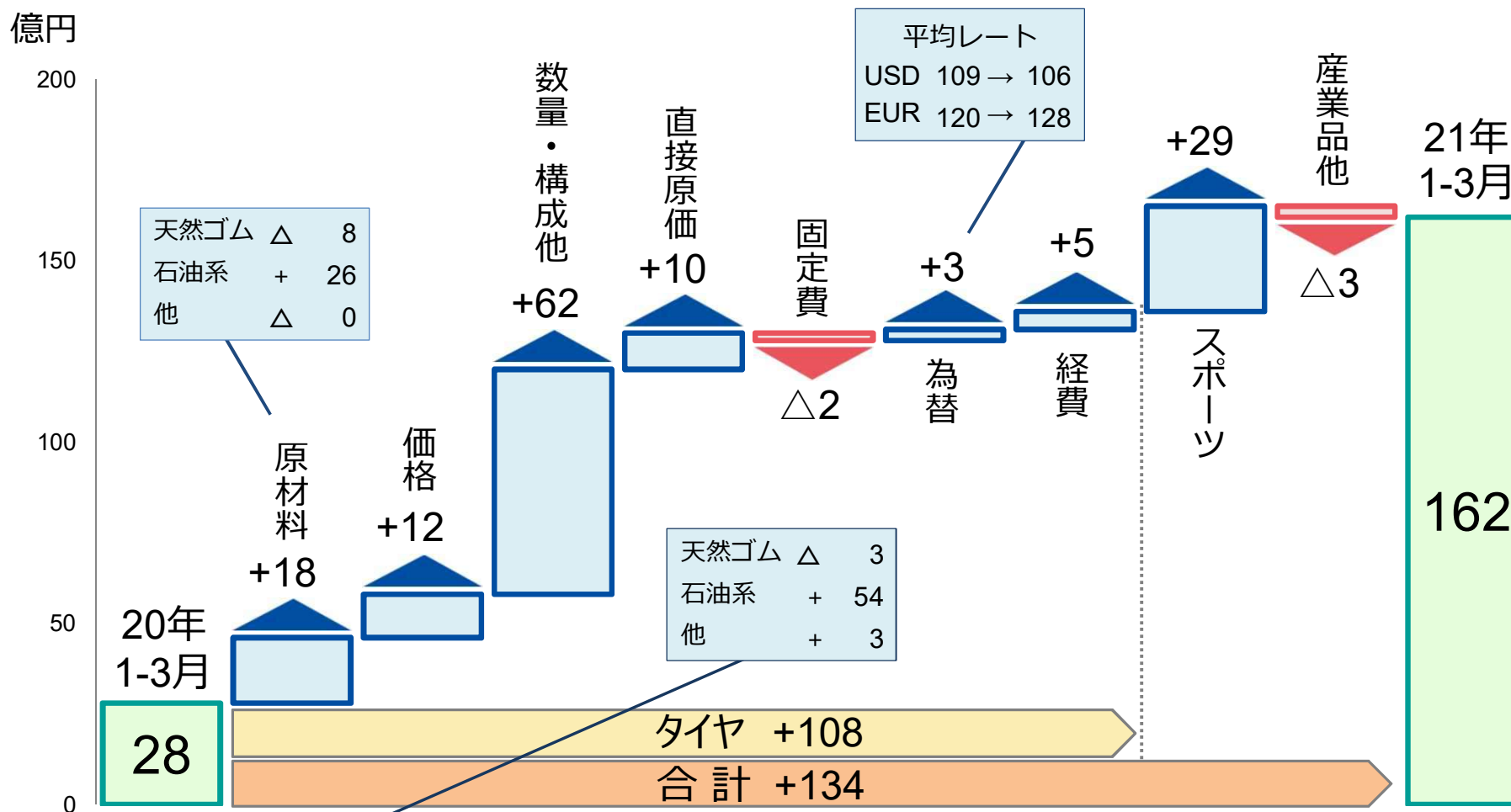
連結売上	1,921	2,127	2,113	1,908	2,137
海外比率	64%	63%	65%	64%	67%

※当ページでの売上は顧客の所在地に基づき、国または地域に区分しております。

# 2021年1-3月 連結事業利益 増減要因イメージ

住友ゴムグループ

※青 = 増益・赤 = 減益



	原材料	価格	数量・構成 他	直接原価	固定費	為替	経費	スポーツ	産業品他	合計
19年→20年	54	12	△14	10	△1	△12	△8	8	4	△30※
18年→19年	△18	△12	8	△3	△13	△22	△10	△9	△5	△84

※コロナ影響△82を含みます

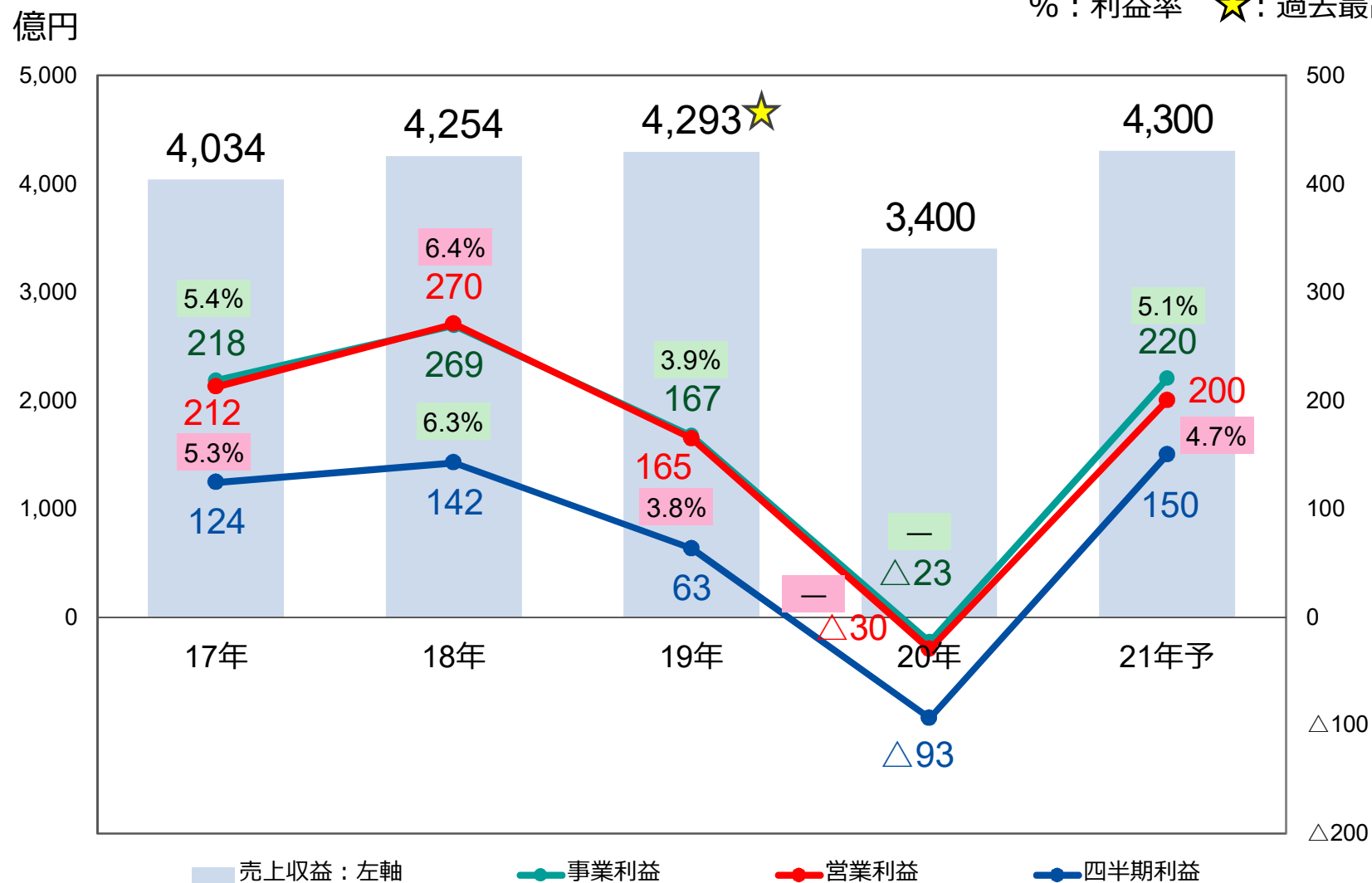
億円

	今回予想 2021年 1-6月	前年同期 2020年 1-6月	前年 同期比	年初予想 2021年 1-6月	今回予想 2021年 4-6月	前年同期 2020年 4-6月
売上収益	4,300	3,400	126%	4,000	2,163	1,492
事業利益 (率)	220 (5.1%)	△23 -	-	120 (3.0%)	58 (2.7%)	△51 -
営業利益 (率)	200 (4.7%)	△30 -	-	110 (2.8%)	44 (2.0%)	△57 -
四半期利益	150	△93	-	70	43	△59

# 1-6月 連結売上収益・利益の推移

住友ゴムグループ

% : 利益率 ☆ : 過去最高



# 2021年1-6月 セグメント別 連結売上収益・事業利益予想

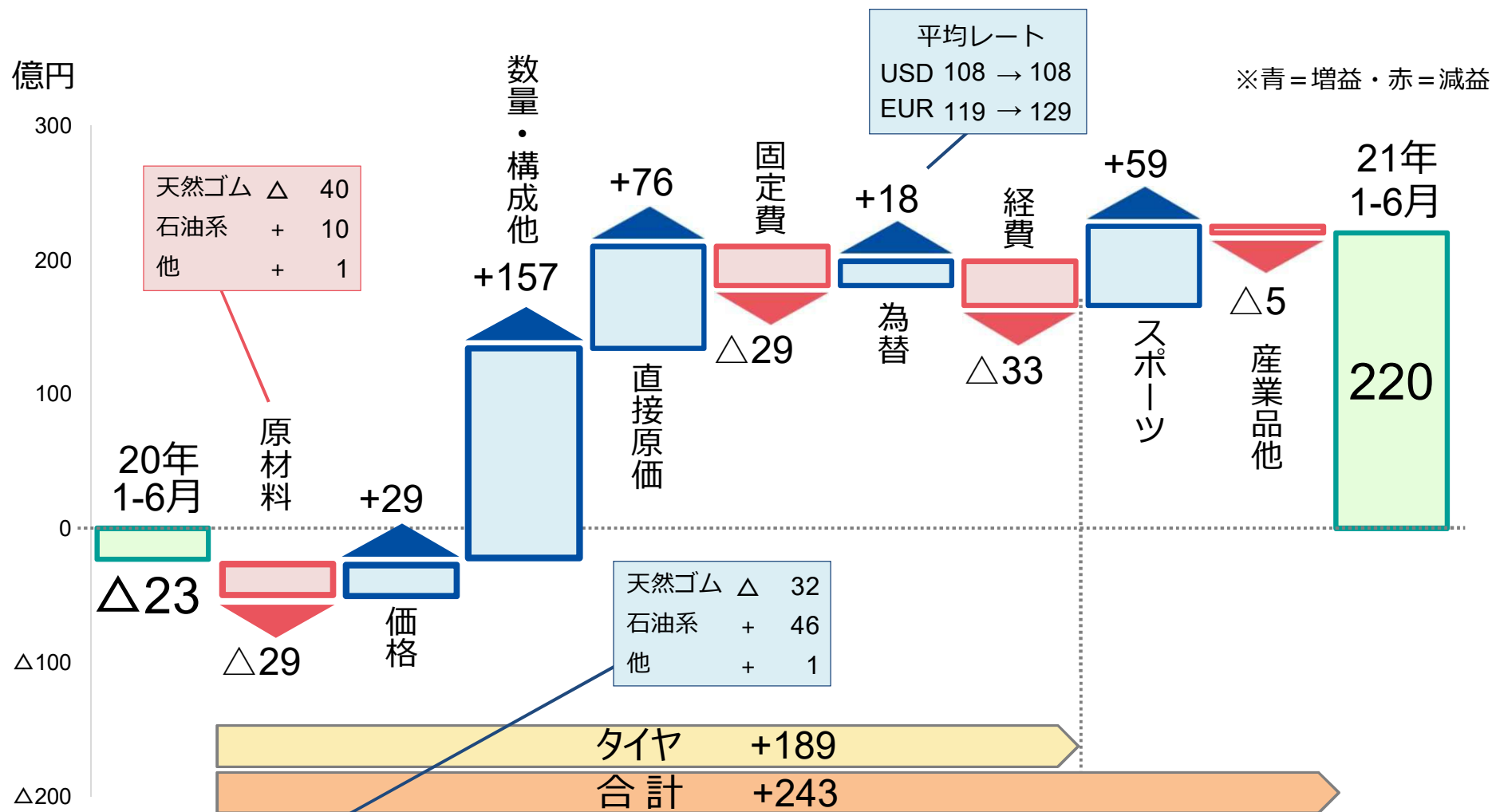
住友ゴムグループ

億円

		今回予想 2021年 1-6月	前年同期 2020年 1-6月	前年 同期比	年初予想 2021年 1-6月	今回予想 2021年 4-6月	前年同期 2020年 4-6月
売上 収益	タイヤ	3,635	2,908	125%	3,360	1,832	1,277
	スポーツ	460	298	154%	435	227	125
	産業品他	205	194	106%	205	104	91
	合計	4,300	3,400	126%	4,000	2,163	1,492
事業 利益	タイヤ	180	△9	-	85	49	△32
	スポーツ	30	△29	-	25	5	△25
	産業品他	10	15	67%	10	4	6
	合計	220	△23	-	120	58	△51

# 2021年1-6月 連結事業利益 増減要因イメージ

住友ゴムグループ



	原材料	価格	数量・構成 他	直接原価	固定費	為替	経費	スポーツ	産業品他	合計
年初予想	15	0	119	87	$\Delta 38$	$\Delta 26$	$\Delta 63$	54	$\Delta 5$	144
19年→20年	107	6	19	3	12	$\Delta 24$	34	$\Delta 1$	5	$\Delta 190$ ※

※コロナ影響 $\Delta 351$ を含みます

# 2021年度 連結業績予想

住友ゴムグループ

億円

	今回予想 2021年	前期実績 2020年	前期比	年初予想 2021年
売上収益	9,100	7,908	115%	8,700
事業利益 (率)	500 (5.5%)	434 (5.5%)	115%	460 (5.3%)
営業利益 (率)	470 (5.2%)	387 (4.9%)	121%	430 (4.9%)
当期利益	330	226	146%	290
ROE	7.0%	4.9%		6.3%
ROA ※	5.0%	4.3%		4.7%
D/E Ratio	0.6	0.6		0.6

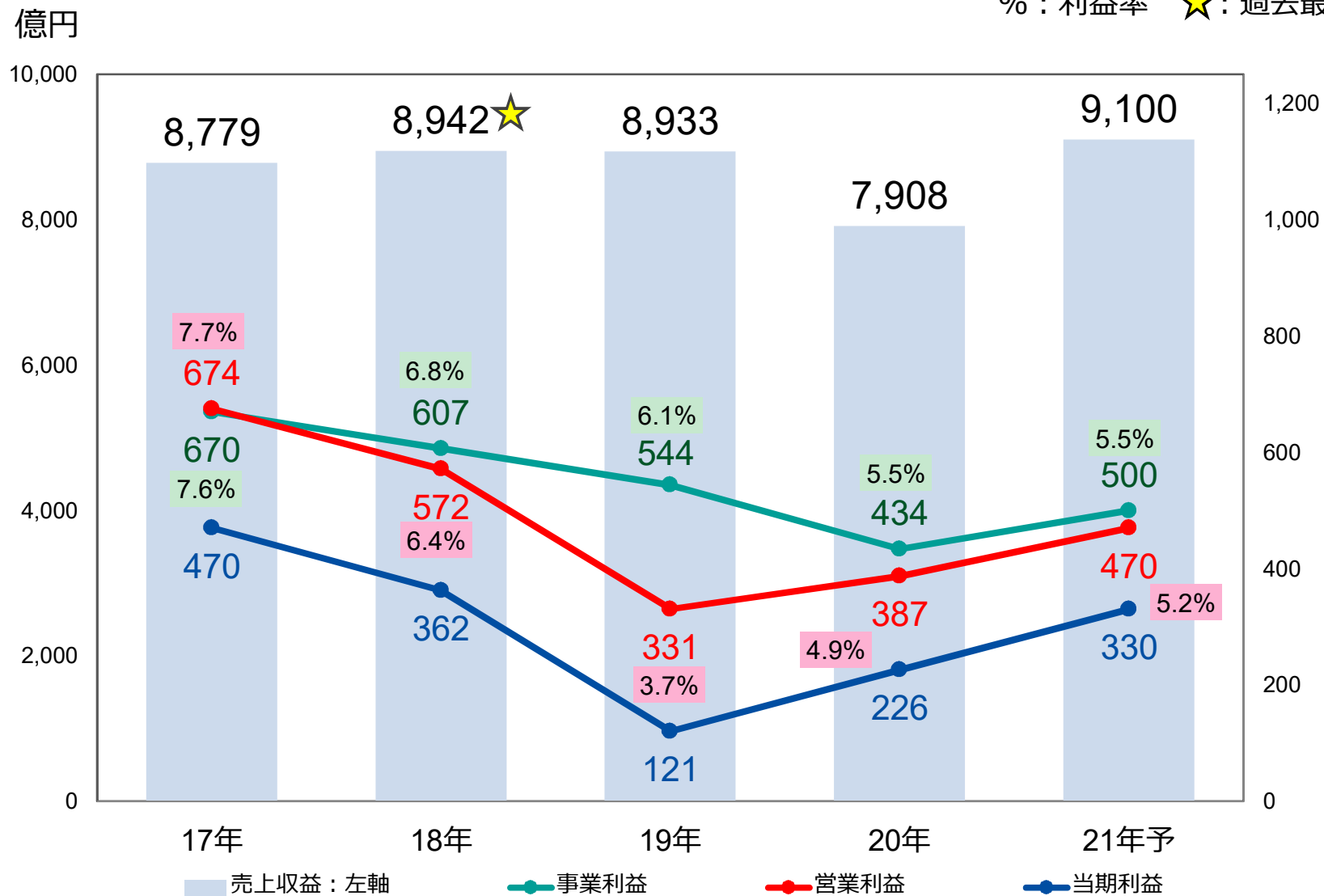
※ROA : 「事業利益」 ÷ 「総資産」



# 連結売上収益・利益の推移

住友ゴムグループ

% : 利益率 ☆ : 過去最高



# 2021年度 セグメント別 連結売上収益・事業利益予想

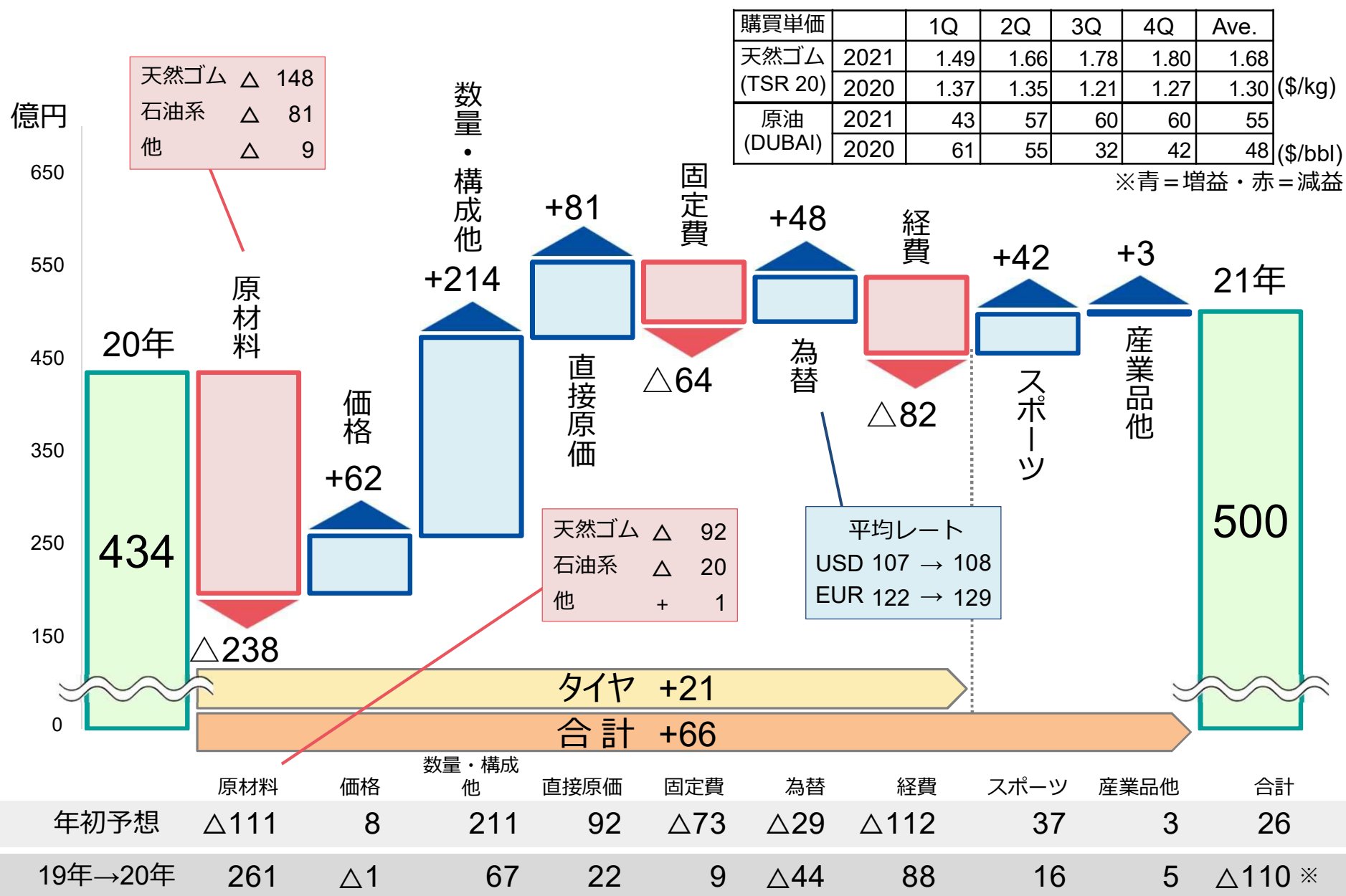
住友ゴムグループ

億円

		今回予想 2021年	前期実績 2020年	前期比	年初予想 2021年
売上 収益	タイヤ	7,790	6,799	115%	7,420
	スポーツ	865	703	123%	835
	産業品他	445	407	109%	445
	合計	9,100	7,908	115%	8,700
事業 利益	タイヤ	430	409	105%	395
	スポーツ	35	△7	-	30
	産業品他	35	32	110%	35
	合計	500	434	115%	460

# 2021年度 連結事業利益 増減要因イメージ

住友ゴムグループ



※コロナ影響△533を含みます

# 連結事業利益 増減要因の推移

住友ゴムグループ

億円

期 間	事業利益		増減要因										
		前年 同期比	原 材 料	価 格	構 成 他	数 量 ・	直 接 原 価	固 定 費	為 替	経 費	ス ポ ー ツ	産 業 品 他	影 響
20 年	1-3月	28	△30	54	12	△14	10	△1	△12	△8	8	4	△82
	4-6月	△51	△160	53	△6	33	△7	13	△12	42	△9	1	△269
	7-12月	457	80	154	△7	48	19	△3	△20	54	17	0	△182
	前期	434	△110	261	△1	67	22	9	△44	88	16	5	△533
21 年	1-3月	162	134	18	12	62	10	△2	3	5	29	△3	-
	4-6月	58	109	△47	17	95	66	△27	15	△38	31	△2	-
	7-12月	280	△177	△209	33	57	5	△35	30	△49	△17	8	-
	当期	500	66	△238	62	214	81	△64	48	△82	42	3	-
(年初予想との差)			40	△127	54	3	△11	9	77	30	5	0	-

# タイヤ販売本数 前年同期比推移

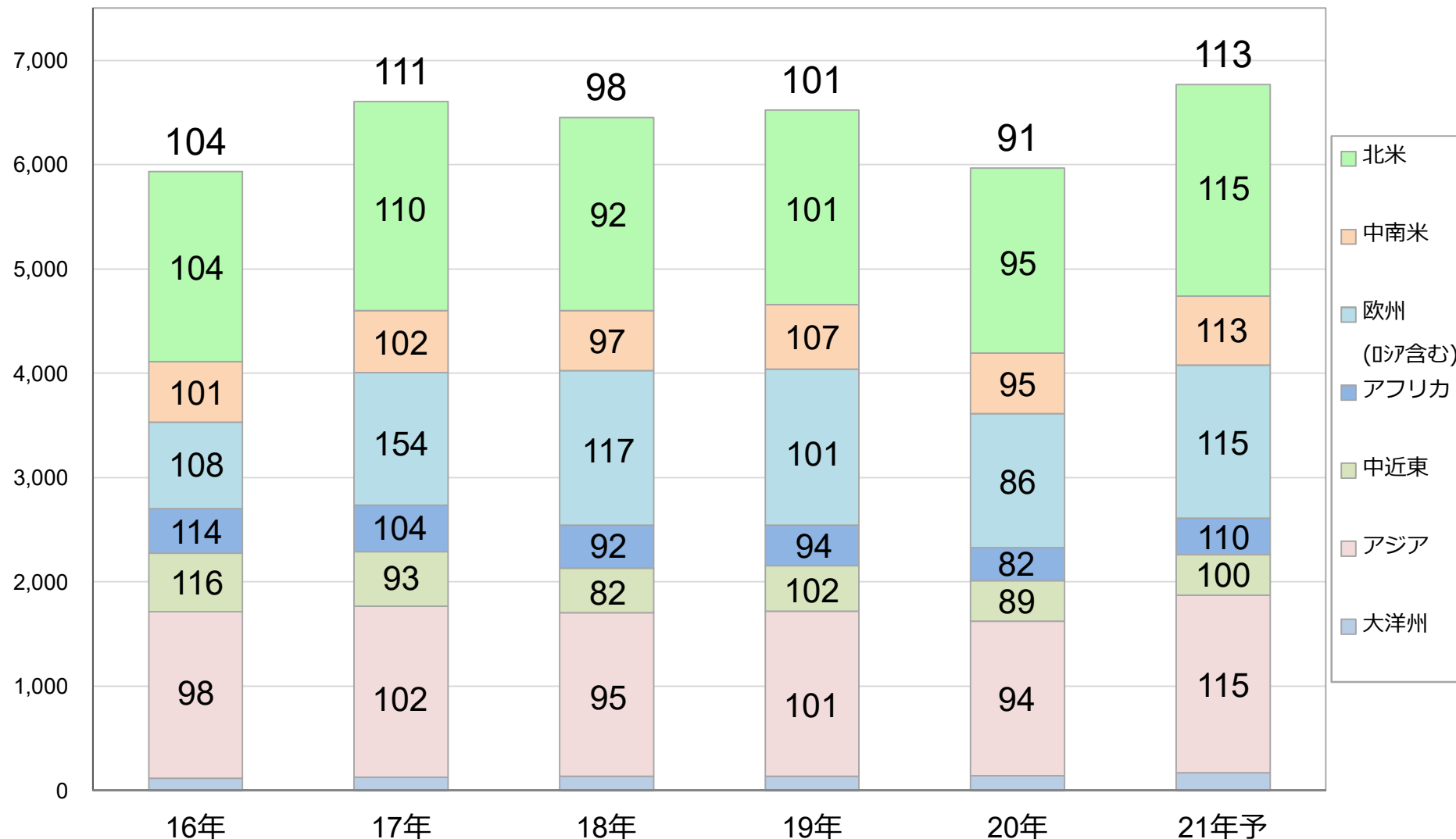
住友ゴムグループ

		2020年実績					2021年1-3月実績、4-12月予想					2021年年初予想		
		1-3月	4-6月	7-9月	10-12月	年間	1-3月	4-6月	7-9月	10-12月	年間	1-6月	7-12月	年間
国内新車		92%	54%	86%	100%	83%	<b>97%</b>	176%	113%	98%	114%	109%	115%	112%
国内市販		95%	90%	72%	108%	91%	<b>99%</b>	109%	107%	104%	105%	109%	105%	107%
海外新車		72%	54%	76%	95%	74%	<b>116%</b>	159%	122%	112%	124%	123%	125%	124%
海外市販		93%	67%	97%	108%	91%	<b>110%</b>	158%	107%	95%	113%	123%	100%	109%
海外市販内訳	北米	96%	66%	107%	111%	95%	<b>106%</b>	172%	103%	98%	115%	126%	91%	105%
	欧州	90%	65%	91%	94%	86%	<b>100%</b>	162%	111%	105%	115%	115%	112%	113%
	アジア	82%	80%	102%	109%	94%	<b>138%</b>	135%	108%	93%	115%	125%	105%	113%
	その他	105%	59%	87%	116%	91%	<b>103%</b>	165%	108%	86%	109%	123%	95%	107%
計		90%	67%	87%	105%	88%	<b>107%</b>	149%	110%	100%	113%	118%	106%	111%
合計本数(万本)		2,651	2,036	2,859	3,337	10,883	<b>2,841</b>	3,031	3,135	3,325	12,332	5,544	6,567	12,111

# タイヤ海外市販 年間販売本数 地域別推移

住友ゴムグループ

万本



為替レート  
USD

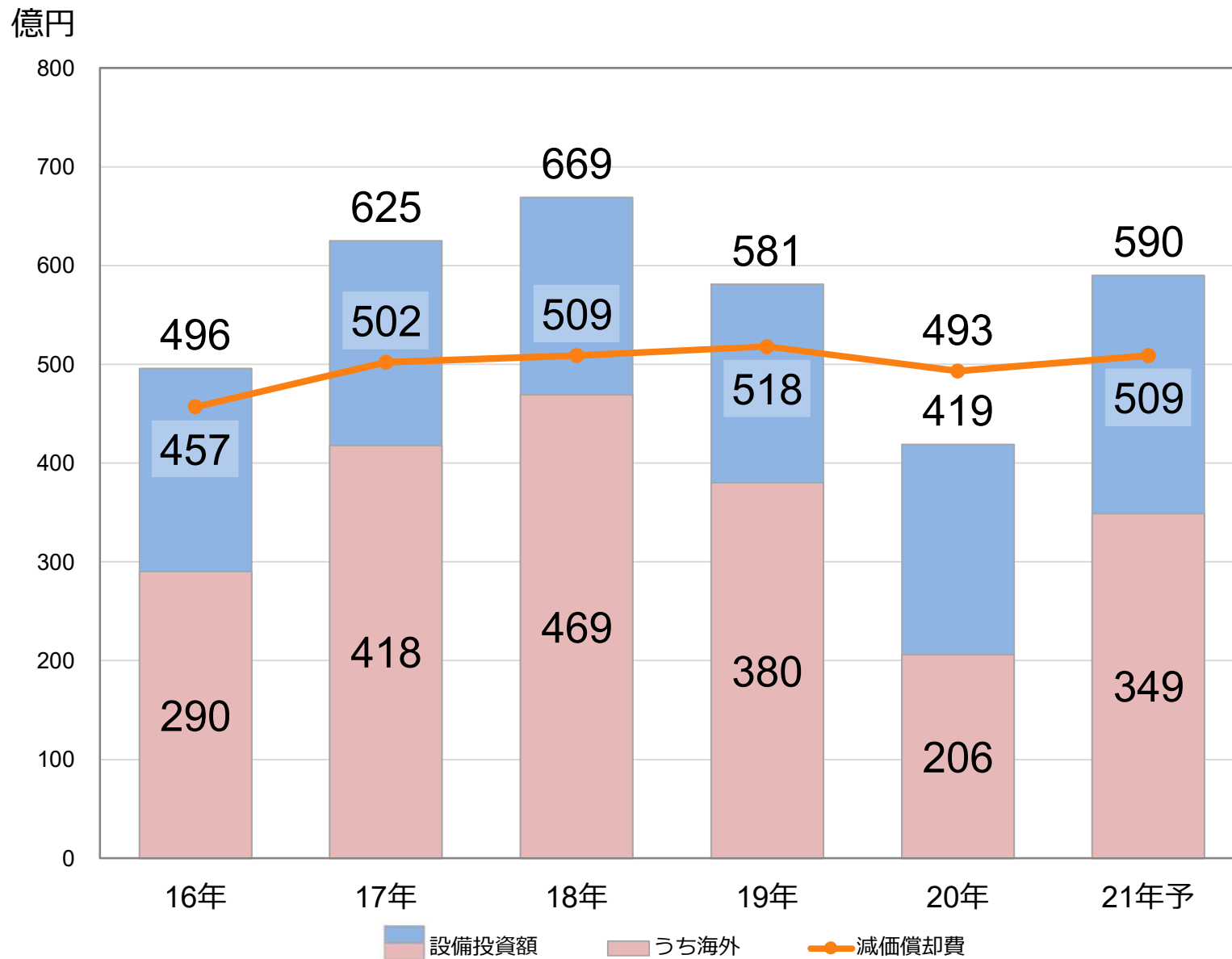
16年	17年	18年	19年	20年	21年予
109	112	110	109	107	108

※グラフ内の数字は地域ごとの前年比を示しております。

# 設備投資額、減価償却費（有形）の推移

住友ゴムグループ

年初予想から  
変更ありません



※2019年よりIFRS16号（リース）適用の影響を含みません。

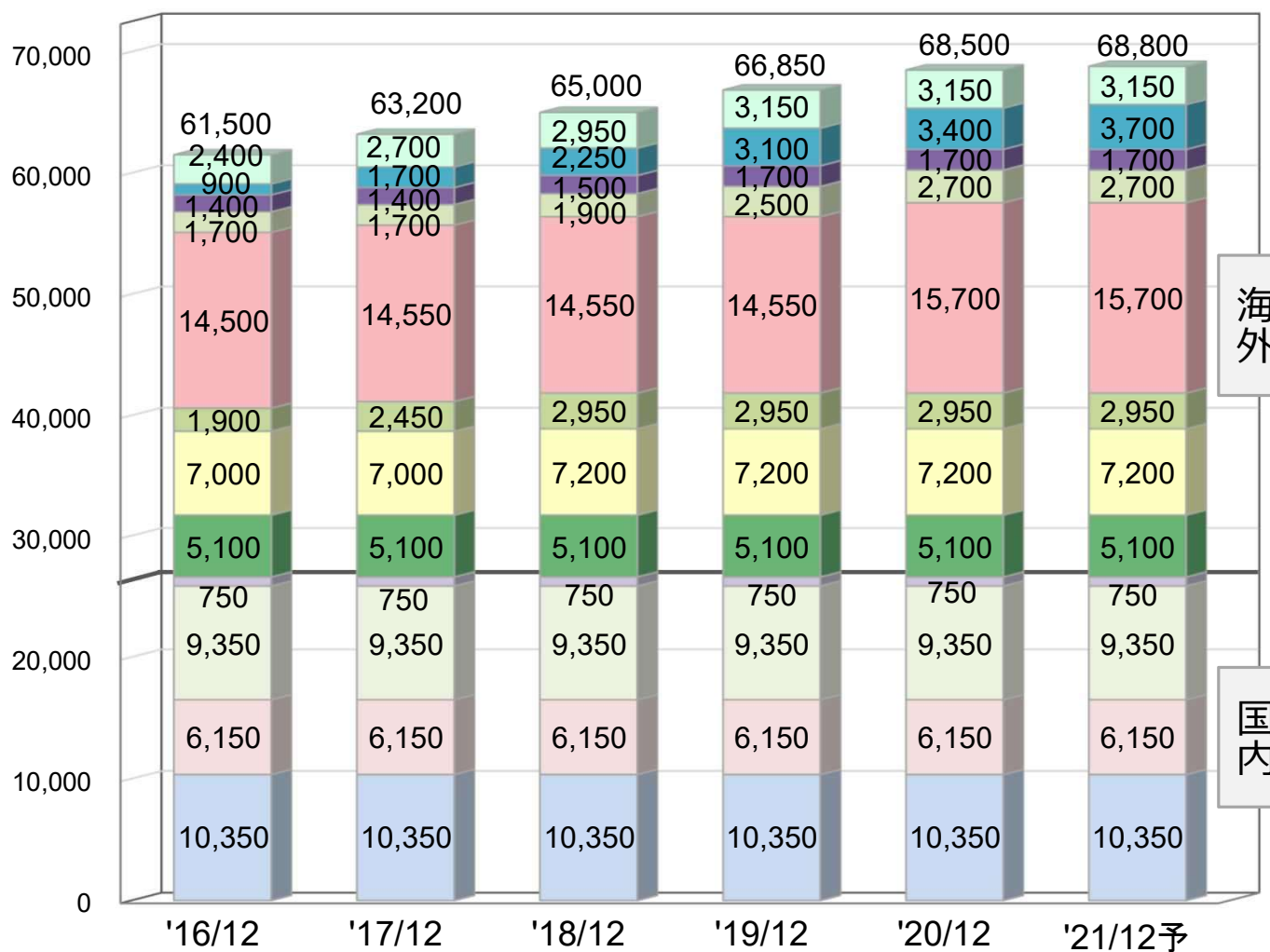
# タイヤ生産能力の推移

住友ゴムグループ

対前年 101% 103% 103% 103% 102% 100%

年初予想から  
変更ありません

t/月



- 米国
- トルコ
- 南アフリカ
- ブラジル
- タイ
- 中国 (湖南)
- 中国 (常熟)
- インドネシア
- 泉大津
- 宮崎
- 名古屋
- 白河

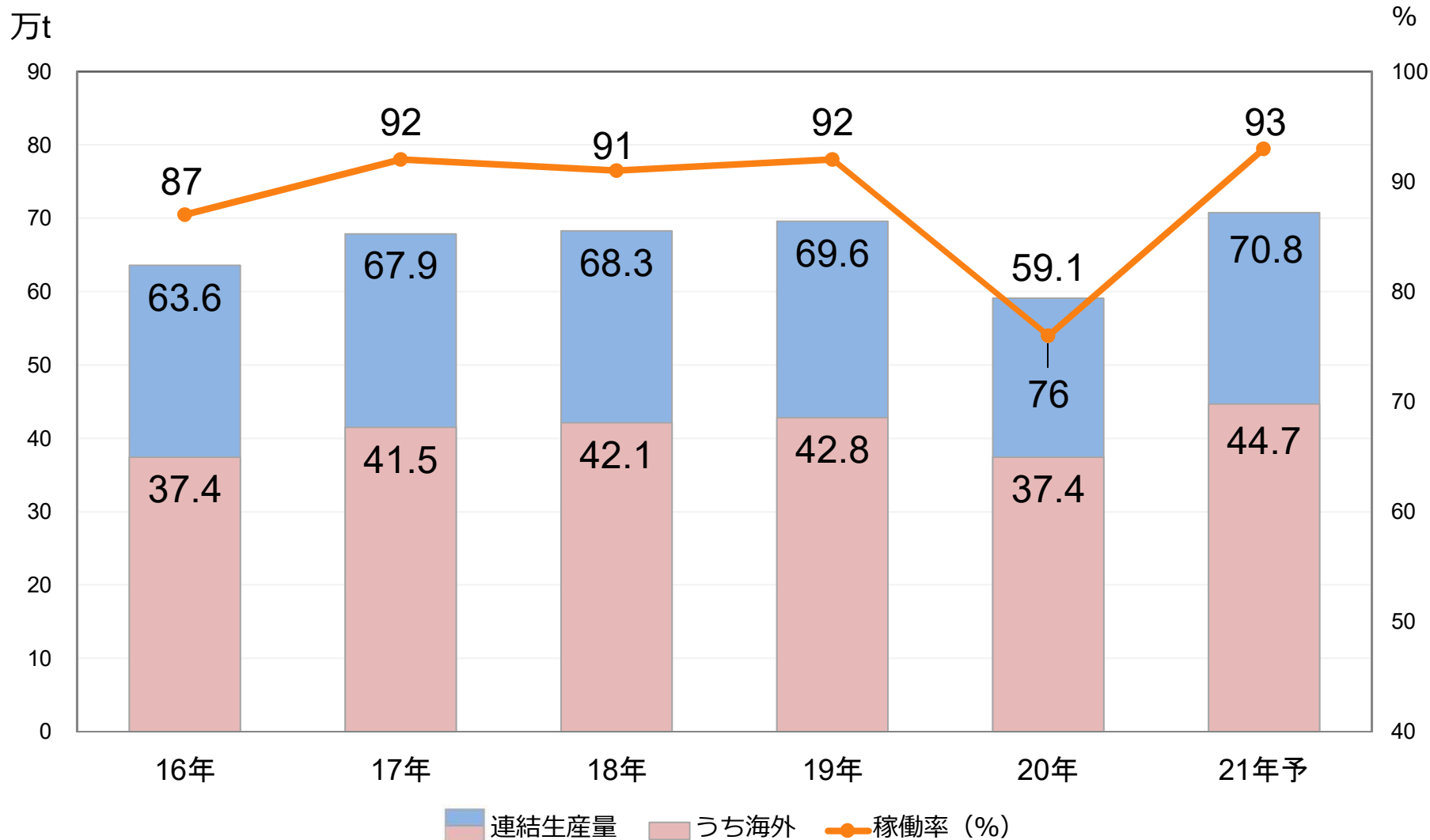
海外比率 57% 58% 59% 60% 61% 61%



# タイヤ設備稼働率、生産量の推移

住友ゴムグループ

対前年 106% 107% 101% 102% 85% 120%





**GRANDTREK AT5**



**ALL SEASON MAXX V41**



**SPORTMAX ROADSMART IV**



**WILDPEAK A/T SW**



「CX」シリーズ



フォート



ゼクシオ イレブン / ゼクシオ エックス



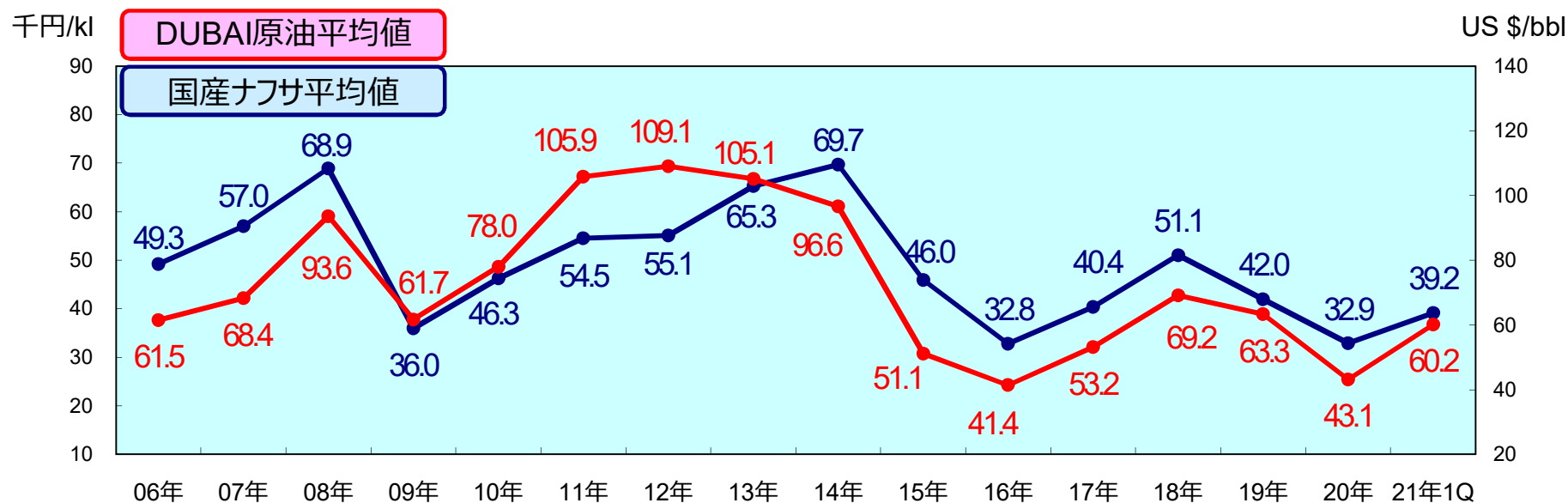
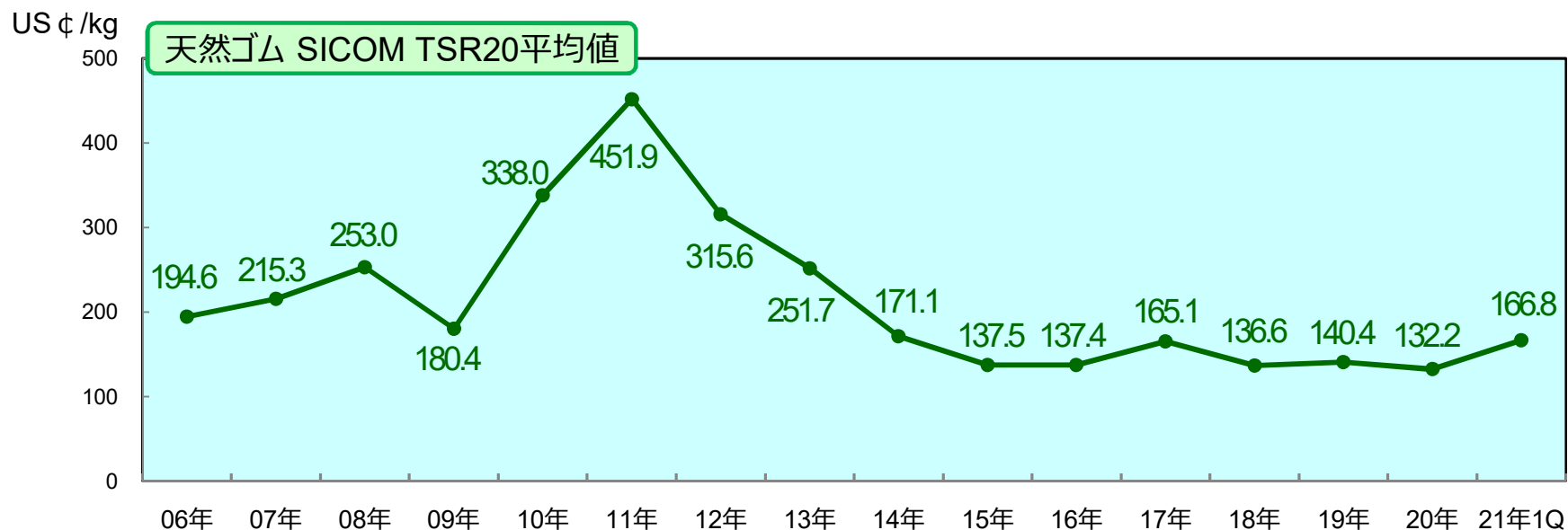
スリクソン ZX5



スリクソン Z-STARシリーズ

# 天然ゴム・原油・ナフサ 市況価格の推移

住友ゴムグループ



弊社ホームページよりご登録頂けます。どうぞご利用下さい。

[https://www.srigroup.co.jp/media\\_room/](https://www.srigroup.co.jp/media_room/)

[HOME](#) > [ニュース](#) > [メディアルーム](#)

住友ゴム 企業サイト

ニュース お問い合わせ 電子公告 日本語 English



企業情報 イノベーション 商品・事業紹介 IR サステナビリティ 採用情報

## メディアルーム

住友ゴム工業TOP > ニュースリリース > メディアルーム

メディアルームでは、ニュースリリースの自動配信、掲載画像のダウンロード、社名ロゴのダウンロードをWEB上から行っていただくことができます。

### メディアルームでご利用いただけるサービス

 <p>一般の方 報道関係者の方</p> <h4>ニュースリリースの自動配信</h4> <p>ご希望カテゴリのニュースリリース配信をE-mailでお知らせします。</p>	 <p>報道関係者の方のみ</p> <h4>高解像度画像のダウンロード</h4> <p>社名ロゴやニュースリリースで使用されている画像を高解像度でダウンロードすることができます。</p>
---	---

あなたは報道関係者ですか？  
一般の方ですか？

一般 報道関係者

[メディアルームのご利用方法はこちら](#)

ゴムの先へ、はすむ未来へ  
住友ゴム SRIXON

2021  
マスターズトーナメント制覇

# 松山英樹、 日本人初の 快挙達成

日本人選手にとって、それは越えられない壁だった。  
厳格で、偉大で、とてつもなく高い壁だった。  
初めてメジャーに挑戦してから10年。  
松山英樹選手が、ついにその壁を越えた。  
世界に挑む真っ直ぐな眼差しと、  
努力を惜しまないひたむきな姿に魅了され、  
サポートを始めたあの日から、  
私たちダンロップは、この瞬間をずっと夢見てきた。  
日本中とこの軟びを分かち合う日を夢見てきた。  
感動を、ありがとう。信じてくれて、ありがとう。  
これからも、共に攻め続けよう、前へ。

松山英樹選手使用ギア

- ドライバー: スリクソン Z5 (レボトタイプ) • アイアン: スリクソン ZORGED (M-PW) • ウェッジ: クレドブランド (M4, Z5, Z6, Z7)
- キャディバッグ: ヘッドウェア: グローブ: アンブレラ: スリクソン • ウェア: スリクソン by G-SCENT • シューズ: アシックス
- ボール: スリクソン Z-SUMI XZ • アドバイス: 選手と密に連携し、最新のテクノロジーを駆使して、最適なパフォーマンスを実現しています。

販売店: 住友ゴム工業株式会社 住友ゴム工業株式会社 住友ゴム工業株式会社 住友ゴム工業株式会社 住友ゴム工業株式会社  
お問い合わせ: 0120-88-2045

本資料に記載されている業績予想に関する記述は、当社及び当社グループが現時点で入手可能な情報から得られた判断に基づいており、その達成を当社として約束する趣旨のものではありません。また、実際の業績は、当社及び当社グループの事業を取り巻く様々な要因の変化により、記述されている業績予想とは大きく異なる結果となる可能性があることをご承知おきください。